



MAKRO GÖRÜŞ

İş Gücü İstatistikleri

Nisan 2026

Emre Aylar

aylare@tskb.com.tr

TSKB Ekonomik Araştırmalar

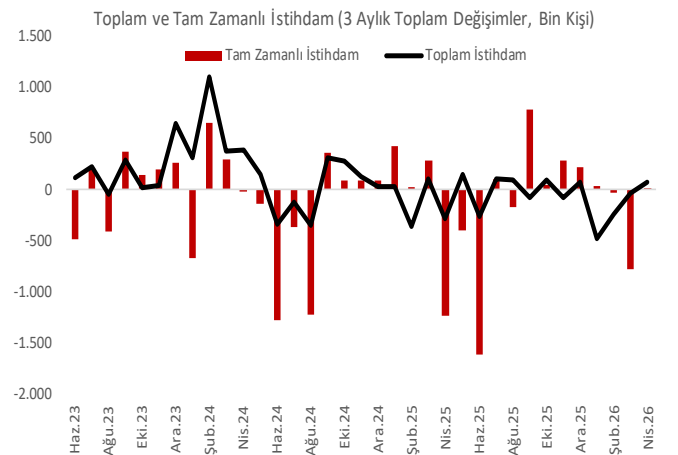
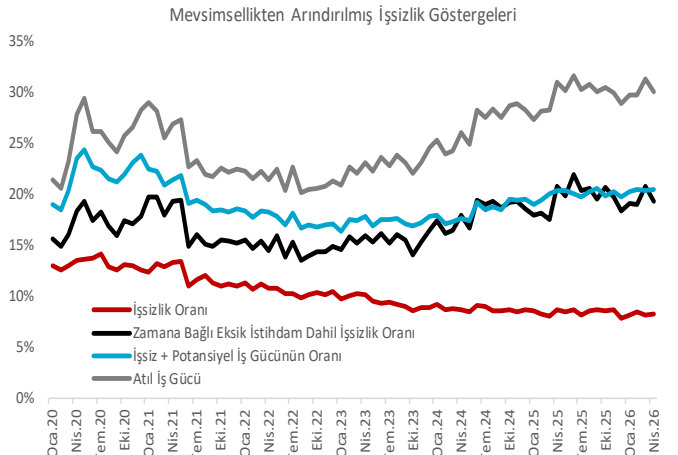
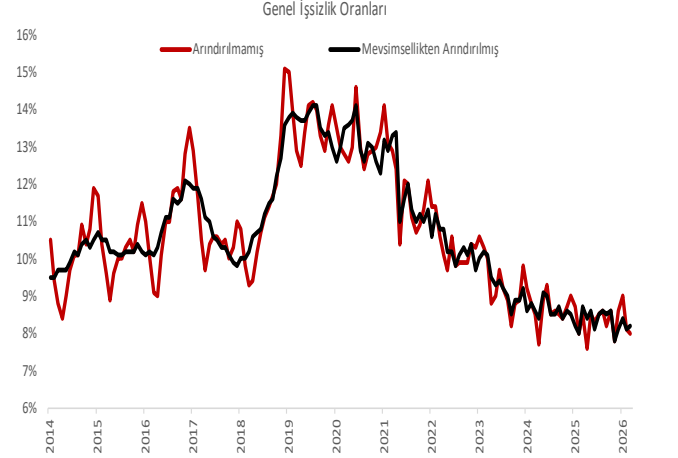
Nisan ayında istihdamdaki düşüşle birlikte işsizlik oranı hafif yükseldi. Mevsimsellikten arındırılmış verilere göre işsizlik oranı Nisan ayında %8,1'den %8,2'ye çıktı. İstihdam aylık bazda 356 bin kişi gerilemeyle 32 milyon 166 bine, iş gücüne katılım da 361 bin kişilik azalışla 35 milyon 34 bin kişiye indi. İşsiz sayısı aylık bazda 5 bin kişilik azalışla 2 milyon 868 bin kişi oldu.

Tamamlayıcı işsizlik göstergelerine göre geniş tanımlı işsizlik rakamlarının genelinde düşüş görüldü. Nisan'da zamana bağlı eksik istihdamdakilerin dahil olduğu işsizlik oranı %20,8'den %19,3'e inerken, işsiz ve potansiyel iş gücünün bütünleşik oranı %20,3'ten %20,5'e yükseldi. Bu dönemde en geniş tanımlı işsizlik oranı olan atıl iş gücü oranı %31,3'ten %30,1'e indi.

Tamamlayıcı göstergeleri kullanarak türettiğimiz rakamlara göre Nisan ayında tam zamanlı istihdamda yükseliş kaydedildi. Üç aylık hareketli toplamlara bakıldığında da Nisan ayı itibarıyla hem tam zamanlı hem de toplam istihdamda değişimin pozitif bölgeye geçtiği görülüyor.

Nisan ayında istihdam kayıpları hem kadınlar hem de erkeklerde gözlemlendi. Erkeklerin istihdamında 244 bin kişilik, iş gücüne katılımında da 262 bin kişilik gerileme görüldü. İşsiz sayısındaki 19 bin kişilik azalışa rağmen işsizlik oranı %6,8'de sabit kaldı. Kadınlarda iş gücüne katılım 99 bin kişi azalırken, istihdamdaki 112 bin kişilik gerilemeyle işsiz sayısı 15 bin kişi arttı. Bu sonuçlarla kadınların mevsimsellikten arındırılmış işsizlik oranı Nisan'da %10,7'den %11,0'a çıktı. İş gücüne katılım oranı erkeklerde %70,2 iken kadınlarda %35,0 oldu.

Nisan ayında istihdamda belirgin bir daralma yaşanmasına karşın iş gücüne katılım oranındaki gerileme işsizlik oranındaki artışın sınırlı kalmasına neden oldu. Detaylar ise iş gücü piyasasına dair karışık sinyaller verdi. Geniş tanımlı işsizlik göstergelerinde ise önceki aylara göre görece olumlu bir tablo ortaya çıktı. Ayrıca, kendi hesaplamalarımıza göre Nisan ayında toplam istihdamdaki düşüşe karşın tam zamanlı istihdamın arttığı ve üç aylık ortalamalar bazında da hem toplam hem de tam zamanlı istihdamın pozitif bölgeye geçtiği görülüyor. 2026 yılı ilk çeyrek verileri büyümedeki yavaşlamayı ortaya koyarken, ikinci çeyrek öncü verileri de bu yavaşlamanın sürebileceğine işaret ediyor. Önümüzdeki aylarda savaş nedeniyle dış talep, finansal koşullardaki sıkışma ile de iç talep koşullarında görülebilecek zayıflama nedeniyle istihdam üzerindeki aşağı yönlü risklerin canlı kalabileceğini değerlendiriyoruz.



Kaynak: TÜİK, TSKB Ekonomik Araştırmalar

TSKB

Danışmanlık Hizmetleri Ekonomik Araştırmalar

ekonomikarastirmalar@tskb.com.tr

MECLİSİ MEBUSAN CAD. NO 81

FINDIKLI İSTANBUL 34427, TÜRKİYE

tel: (90) 212 334 50 50 faks: (90) 212 334 52 34

2026 Türkiye Sınai Kalkınma Bankası A.Ş. her hakkı mahfuzdur.

Bu doküman Türkiye Sınai Kalkınma Bankası A.Ş.'nin faaliyetleri kapsamında, bilgilendirme amaçlı olarak hazırlanmıştır. Bu dokümana dayalı herhangi bir işlem yapılması tarafımızdan öngörülen bir husus değildir. Belirtilen görüşler sadece bizim güncel görüşlerimizdir. Bu raporda yer alan bilgileri makul bir esasa dayalı olarak güncelleştirirken, bu konuda mevzuat, uygunluk veya diğer başka nedenlerle amaca uygunluk tam olarak sağlanamamış olabilir.

Raporda, üretken yapay zekâ araçları yalnızca literatür derleme, çalışma konusu ile ilgili ön araştırma yapma, dil ve yazım denetleme, çeviri, yazım dilini iyileştirme veya okunabilirliği artırma amacıyla kullanılmış olabilir. Üretken yapay zekâ çıktıları gerçek kişiler tarafından kontrol edilmektedir. Söz konusu üretken yapay zekâ araçları eleştirel düşünce, uzman görüşü veya değerlendirmesi yerine geçecek şekilde kullanılmamıştır.

Türkiye Sınai Kalkınma Bankası A.Ş. ve/veya bağlı kuruluşları veya çalışanları, burada belirtilen senetleri ihraç edenlere ait menkul kıymetlerle ilgili olarak bir pozisyon almış olabilir veya alabilir; menkul kıymetler üzerinde opsiyonları olabilir veya ilgili diğer bir yatırıma girebilir; bu menkul kıymetleri ihraç eden firmalara danışmanlık yapmış, hisselerinin halka arzına aracılık veya yüklenim taahhüdünde bulunmuş olabilir.

Türkiye Sınai Kalkınma Bankası A.Ş. ve/veya bağlı kuruluşları bu raporda belirtilen herhangi bir şirket için yatırım bankacılığı da dahil olmak üzere önemli tavsiyeler veya yatırım hizmetleri sağlıyor veya sağlamış olabilir.

Bu raporun ilgili olduğu yatırım fiyatı veya değeri, direkt veya indirekt olarak yatırımcıların menfaatlerine ters düşebilir. Döviz kurlarındaki herhangi bir değişimin yatırımın değeri veya fiyatı veya bu yatırımdan sağlanan gelir üzerinde olumsuz bir etkisi olabilir. Geçmişteki performans her zaman gelecekteki performansın kılavuzu olacak demek değildir. Yatırım geliri dalgalanma gösterebilir.

Bu rapor kamuya açık bilgilere dayalıdır. Doğru veya tamam olmayan hiçbir beyan yapılmamıştır. Bu rapor söz konusu menkul kıymetlerin alınması veya satılması için bir teklif, yorum ya da yatırım tavsiyesi değildir veya bu menkul kıymetlerin alınıp satılmasına yönelik bir teklif için de bir istek veya zorlama değildir. Türkiye Sınai Kalkınma Bankası A.Ş. ve kendisiyle bağlantılı olan diğerleri bahsedilen şirketlerin menkul kıymetleriyle ilgili pozisyon alabilirler veya bu menkul kıymetlerle ilgili işlem yapabilirler, ayrıca bu şirketler için yatırım bankacılığı hizmetleri de verebilirler.

Herhangi bir yatırım kararı yatırımcının tamamıyla kendi kişisel seçimine dayanmalıdır. Bu rapordaki bilgiler herhangi bir yatırım tavsiyesi olmayıp raporda yer alan firmalara yatırım yapılmasından ötürü Türkiye Sınai Kalkınma Bankası A.Ş. hiçbir sorumluluk kabul etmez.

