



**Aşağı yönlü ana trend devam ediyor...**

Nisan vadeli sözleşme 15739.00 - 15993.00 bandında hareket ederek işlem gününü %0.89 yükseliş ile 15957.00 seviyesinden kapattı.

**Önemli Teknik Seviyeler**

- 16200.00 Ana Direnç
- 16100.00 Ana Direnç
- 16000.00 Ana Direnç
- 15900.00 Ana Destek
- 15800.00 Ana Destek
- 15700.00 Ana Destek
- 15600.00 Ana Destek
- 15500.00 Ana Destek
- 15500.00 Ana Pivott (Trend Değişim Seviyesi)
- 15400.00 Ana Destek

Nisan vadeli sözleşmede dün alıcılı bir seans yaşandığı gözlemlendi. Bu aşamada aşağı yönlü ana trendin halen devam ettiğini düşünüyoruz. Bugün için aşağıda 15900 seviyesini ana destek, yukarıda ise 16000 seviyesini ana direnç olarak değerlendiriyoruz.

15500 ana pivot seviyesi üstünde kaldığı sürece yukarı yönlü ana trendin devam edebileceğini, yukarı kırılması durumunda ise yukarı yönlü yeni bir ana trend başlayabileceğini düşünüyoruz.

Bugün sözleşmede alıcılı bir açılış bekliyoruz.

**ANA TRENDİN YÖNÜ VE GÜCÜ HAKKINDA GENEL DEĞERLENDİRME**

15500 ana pivot seviyesinin üstünde kalınması ile yukarı yönlü ana trendin devam edebileceğini ve trendin gücünü de +3 (ORTA) olarak değerlendirilmekteyiz.

Ana Trend :	<b>YUKARI</b>	Ana Trend Değişikliği (Trendin Başladığı Tarih)	08.04.2026 @ 15300	STOP (Zarar/Kar Kes)	15500 Altı
-------------	---------------	--	--------------------	-------------------------	------------

ANA TRENDİN YÖNÜ VE GÜCÜ										
-5	-4	-3	-2	-1	0	+1	+2	+3	+4	+5
GÜÇLÜ			ORTA			ZAYIF			GÜÇLÜ	
AŞAĞI TREND					YATAY	YUKARI TREND				

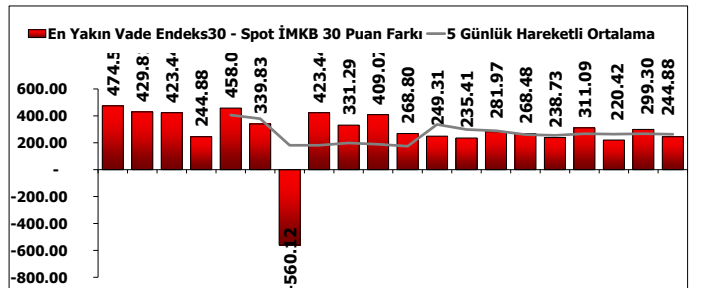
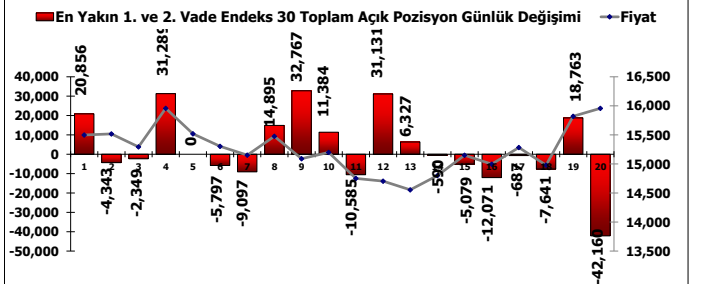
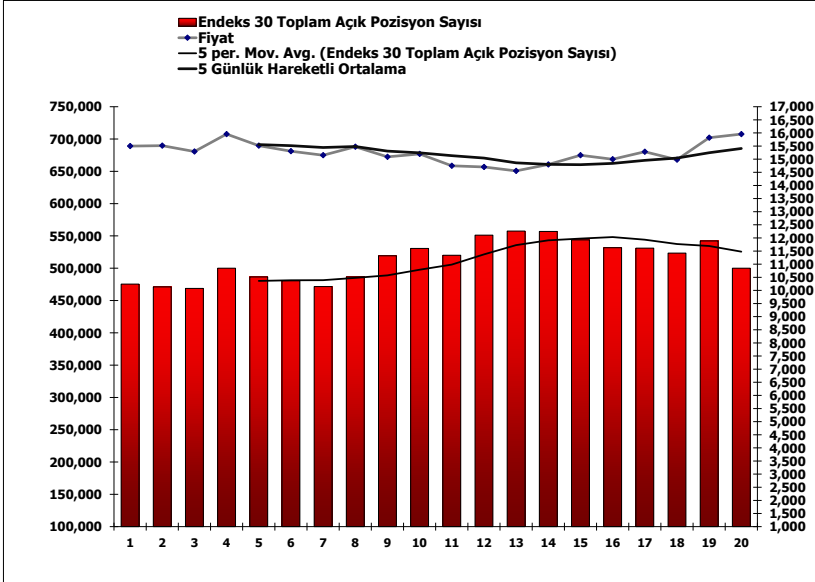
Tarih	Kapanış	PİVOTT	Trend	Güç	ANA TREND GÜÇ SIKALASI	
31-Mar	14,800	15,100	AŞAĞI	-4	16000 üstü	+4
03-Nis	14,996	15,200	AŞAĞI	-1	15700 -16000 arası	+3
06-Nis	15,282	15,200	AŞAĞI	-3	15600 -15700 arası	+2
07-Nis	14,980	15,300	AŞAĞI	-1	15500 -15600 arası	+1
08-Nis	15,820	15,300	AŞAĞI	-3	15400 -15500 arası	-1
09-Nis	15,957	15,500	YUKARI	+2	15300 -15400 arası	-2
10-Nis		15,500	YUKARI	+3	15300 altı	-3

Yeni En Düşük ve En Yüksek Seviyeler Analizi	En Son Görülen Yeni En Düşük Seviye					En Son Görülen En Yüksek Seviye					
	Tarih	En Düşük Seviye	Kaç Kez Gördü	Yeni En Düşük Ort. %	Kaç Puan Üstünde	Tarih	En Yüksek Seviye	Kaç Kez Gördü	Yeni En Yüksek Ort. %	Kaç Puan Altında	% Kaç Altında
Son 5 Gün İçinde	07 Nis	14,921	0			08 Nis	16,049	1	4.3%	-100	-0.6%
Son 10 Gün İçinde	30 Mar	14,508	0			08 Nis	16,049	2	2.2%	-100	-0.6%
Son 20 Gün İçinde	30 Mar	14,508	0			08 Nis	16,049	1	1.8%	-100	-0.6%

Tarih: İlgili periotta en düşük veya en yüksek seviyenin görüldüğü tarih. En Düşük/Yüksek Seviye: İlgili periotta görülen en düşük veya en yüksek seviye. Kaç Kez Gördü: İlgili periotta yeni en düşük veya yeni en yüksek seviye kaç kez görüldü.

**AÇIK POZİSYON HAKKINDA GENEL DEĞERLENDİRME**

Nisan vadeli sözleşmede açık pozisyon sayısı 14.092 adet azalarak 453.479 adete düştü.



Burada yer alan yatırım bilgi, yorum ve tavsiyeler yatırım danışmanlığı kapsamında değildir. Yatırım danışmanlığı hizmeti, yetkili kuruluşlar tarafından kişilerin risk ve getiri tercihleri dikkate alınarak kişiye özel sunulmaktadır. Burada yer alan yorum ve tavsiyeler ise genel niteliktedir. Bu tavsiyeler mali durumunuz ile risk ve getiri tercihlerinize uygun olmayabilir. Bu nedenle, sadece burada yer alan bilgilere dayanarak yatırım kararı verilmesi beklentilerinize uygun sonuçlar doğurmayabilir.