

**Yukarı yönlü ana trend devam ediyor...**

Nisan vadeli sözleşme 16140.00 - 16509.00 bandında hareket ederek işlem gününü %0.17 yükseliş ile 16452.00 seviyesinden kapattı.

**Önemli Teknik Seviyeler**

- 16500.00 Ana Direnç
- 16400.00 Ana Destek
- 16300.00 Ana Destek
- 16200.00 Ana Destek
- 16100.00 Ana Destek
- 16000.00 Ana Destek
- 16000.00 Ana Pivot (Trend Değişim Seviyesi)
- 15900.00 Ana Destek

Nisan vadeli sözleşmede haftanın ilk işlem gününde yatay bir seans yaşandığı gözlemlendi. Bu aşamada yukarı yönlü ana trendin halen devam ettiğini düşünüyoruz. Bugün için aşağıda 16400 seviyesini ana destek, yukarıda ise 16500 seviyesini ana direnç olarak değerlendiriyoruz.

16000 ana pivot seviyesi üstünde kaldığı sürece yukarı yönlü ana trendin devam edebileceğini, aşağı kırılması durumunda ise aşağı yönlü yeni bir ana trend başlayabileceğini düşünüyoruz.

Bugün sözleşmede hafif alıcılı bir açılış bekliyoruz.

**ANA TRENDİN YÖNÜ VE GÜCÜ HAKKINDA GENEL DEĞERLENDİRME**

16000 ana pivot seviyesinin üstünde kalınması ile yukarı yönlü ana trendin devam edebileceğini ve trendin gücünü de +3 (ORTA) olarak değerlendirmekteyiz.

Ana Trend :	YUKARI	Ana Trend Değişikliği (Trendin Başladığı Tarih)	08.04.2026 @ 15300	STOP (Zarar/Kar Kes)	16000 Altı
<b>Tarih</b>	<b>Kapanış</b>	<b>PİVOT</b>	<b>Trend</b>	<b>Güç</b>	<b>ANA TREND GÜÇ SIKALASI</b>
02-Nis	15,150	15,100	AŞAĞI	-1	16500 üstü +4 Güçlü
07-Nis	14,980	15,300	AŞAĞI	-1	16200-16500 arası +3 Orta
08-Nis	15,820	15,300	AŞAĞI	-3	16100-16200 arası +2 Zayıf
09-Nis	15,957	15,500	YUKARI	+2	16000-16100 arası +1 Çok Zayıf
10-Nis	16,431	15,500	YUKARI	+3	15900-16000 arası -1 Çok Zayıf
13-Nis	16,452	16,000	YUKARI	+3	15800-15900 arası -2 Zayıf
14-Nis		16,000	YUKARI	+3	15800 altı -3 Orta

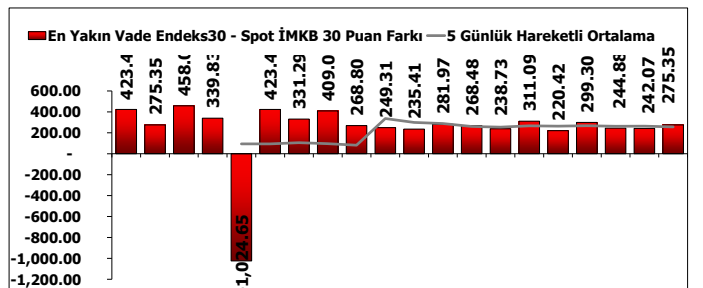
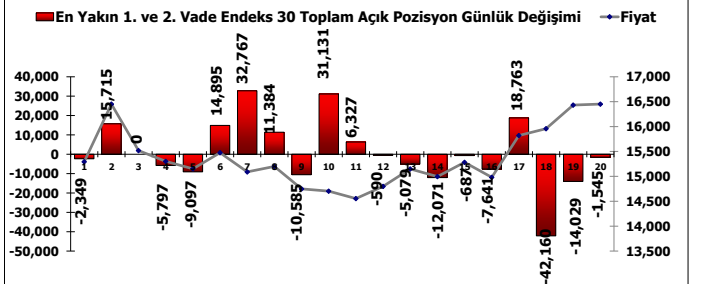
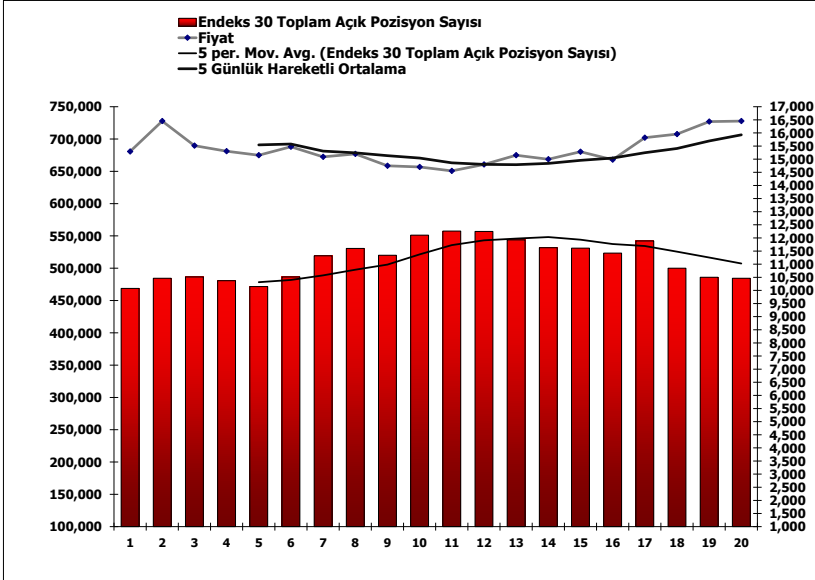
ANA TRENDİN YÖNÜ VE GÜCÜ										
-5	-4	-3	-2	-1	0	+1	+2	+3	+4	+5
GÜÇLÜ			ORTA		ZAYIF		ORTA		GÜÇLÜ	
AŞAĞI TREND					YATAY	YUKARI TREND				

Yeni En Düşük ve En Yüksek Seviyeler Analizi	En Son Görülen Yeni En Düşük Seviye					En Son Görülen En Yüksek Seviye						
	Tarih	En Düşük Seviye	Kaç Kez Gördü	Yeni En Düşük Ort. %	Kaç Puan Üstünde	% Kaç Üstünde	Tarih	En Yüksek Seviye	Kaç Kez Gördü	Yeni En Yüksek Puan %	Kaç Puan Altında	% Kaç Altında
Son 5 Gün İçinde	07 Nis	14,921	0				13 Nis	16,509	2	1.4%	-46	-0.3%
Son 10 Gün İçinde	31 Mar	14,560	0				13 Nis	16,509	4	0.7%	-46	-0.3%
Son 20 Gün İçinde	30 Mar	14,508	0				13 Nis	16,509	3	1.0%	-46	-0.3%

Tarih: İlgili periotta en düşük veya en yüksek seviyenin görüldüğü tarih. En Düşük/Yüksek Seviye: İlgili periotta görülen en düşük veya en yüksek seviye. Kaç Kez Gördü: İlgili periotta yeni en düşük veya yeni en yüksek seviye kaç kez görüldü.

**AÇIK POZİSYON HAKKINDA GENEL DEĞERLENDİRME**

Nisan vadeli sözleşmede açık pozisyon sayısı 2.211 adet azalarak 449.979 adete düştü.



Burada yer alan yatırım bilgi, yorum ve tavsiyeler yatırım danışmanlığı kapsamında değildir. Yatırım danışmanlığı hizmeti, yetkili kuruluşlar tarafından kişilerin risk ve getiri tercihleri dikkate alınarak kişiye özel sunulmaktadır. Burada yer alan yorum ve tavsiyeler ise genel niteliktedir. Bu tavsiyeler mali durumunuz ile risk ve getiri tercihlerinize uygun olmayabilir. Bu nedenle, sadece burada yer alan bilgilere dayanarak yatırım kararı verilmesi beklentilerinize uygun sonuçlar doğurmayabilir.