

22 Nisan 2026 Çarşamba

Piyasa Verileri

Endeksler	Son	%Değ.	Ybb
BIST 100	▼ 14.375	-0,76%	27,7%
BIST 30	▼ 16.472	-0,72%	34,8%
VIOP 30 Endeks	▼ 16.453	-1,80%	35,8%
BIST Bankacılık	▼ 18.076	-1,12%	9,3%
BIST Sınai	▼ 17.771	-0,37%	26,8%
İngiltere (FTSE)	▼ 10.498	-1,05%	5,7%
Almanya (DAX)	▼ 24.271	-0,60%	-0,9%
Fransa (CAC 40)	▼ 8.236	-1,14%	1,1%
ABD (Dow Jones)	▼ 49.149	-0,59%	2,3%
ABD (Nasdaq)	▼ 26.479	-0,42%	4,9%
ABD (S&P)	▼ 7.064	-0,63%	3,2%
Pariteler	Son	%Değ.	Ybb
USD/TRY	▲ 44,87	0,01%	4,5%
EUR/TRY	▼ 52,79	-0,18%	4,4%
EUR/USD	▼ 1,1748	-0,34%	0,0%
Emtialar	Son	%Değ.	Ybb
Brent Petrol (bbl)	▲ 94,66	4,67%	55,5%
Altın (\$/ons)	▼ 4.708	-2,35%	9,1%
Gümüş (\$/ons)	▼ 76,55	-4,03%	7,7%

Model Portföy

26 Kasım 2025

Son Kapanış

	Ağırlık (%)	Getiri (%)	BİST100 göreceli performans (%)
AKBNK	13,2%	27,3%	-3,7%
MGROS	13,0%	26,8%	-4,1%
THYAO	12,4%	19,5%	-9,6%
AKSEN	11,8%	55,8%	17,9%
TCELL	11,4%	22,6%	-7,3%
FROTO	11,2%	9,1%	-17,5%
EKGYO	10,2%	5,5%	-20,2%
KCHOL	9,0%	22,4%	-7,4%
ASELS	7,8%	119,9%	66,4%

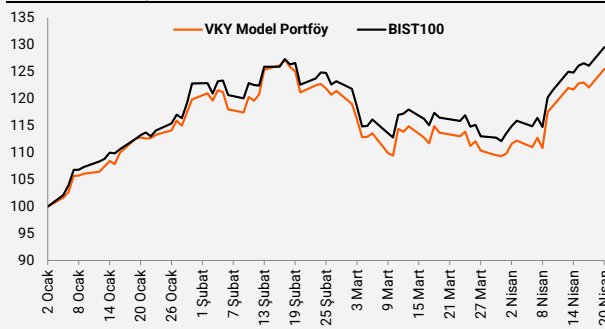
M.Portföy

31,6%

-0,4%

Model Portföy

Performans (YBB)



Piyasalara Bakış

Güne 14.535 seviyesinden başlayan BIST 100 endeksi, günün ilk yarısında pozitif ağırlıklı seyr sürdürürken, günün ikinci yarısında ise satış baskısı arttı. Böylece endeks günü %0,76 değer kaybıyla 14.375 puandan tamamladı. Toplam işlem hacmi ise 184,7 mlr TL olarak gerçekleşti. Endekse puan bazında en yüksek katkı sağlayan DSTKF olurken, en fazla negatif etki ASELS'den geldi. Sektör endekslerinin genelinde negatif fiyatlama görülürken, en fazla artış gösteren endeks %4,71 ile finansal kiralama ve faktoring oldu. Küresel tarafta, ABD Başkanı Trump'ın ABD-İran arasında sağlanan ateşkese yönelik olarak İran'ın ateşkesi birden çok kez ihlal ettiğini açıklamasının ardından tarafların Pakistan'da yapılması planlanan ikinci tur müzakerelere diplomatik ziyaretin geçici olarak askıya alındığı belirtildi. Öte yandan Fed Başkan Adayı Kevin Warsh Senato'da yaptığı konuşmada Fed'in bağımsızlığına ilişkin destekleyici mesajlar verirken, politika yürütme biçiminde rejim değişikliğine ve yeni bir enflasyon çerçevesine ihtiyaç olduğunu belirtti. Gelişmelerinde etkisiyle dün Avrupa ve ABD borsaları günün negatif görünümle tamamladı.

Dün TCMB tarafından açıklanan verilere göre imalat sanayi genelinde mevsimsel etkilerden arındırılmış kapasite kullanım oranı mart ayında %74 seviyesinde sabit kaldı. Mal grupları arasında en fazla artış yatırım malları en fazla azalış ise dayanıksız tüketim malları grubunda görüldü. TCMB'nin yayımladığı bir diğer makroekonomik veri olan reel kesim güven endeksi, nisan ayında aylık 1,4 puan azalışla 98,6 seviyesinde gerçekleşti. Ayrıca gelecek on iki aylık dönem sonu itibarıyla yıllık ÜFE beklentisi aylık bazda 0,8 puan artarak %31,9 seviyesinde kaydedildi. Küresel taraftaki veri gündeminde ön plana çıkan Almanya Zew beklenti endeksi nisan ayında -17,2 seviyesinde kaydedilerek 2022'den bu yana en düşük seviyesine geriledi. Diğer taraftan ABD'de perakende satışlar, mart ayında beklentilerin üzerinde %1,7 artış gösterdi. Bugün yurt içinde TCMB'nin PPK faiz kararı toplantısı gerçekleştirilecek. Piyasa beklentileri politika faizinin %37 seviyesinde sabit tutulacağı yönünde oluşuyor. Ayrıca bugün yurt içinde ve Avro Bölgesi'nde tüketici güven endeksi verisi yakından izlenecek. Bugün konuşma yapması beklenen Avrupa Merkez Bankası Başkanı Lagarde'n açıklamalarında para politikasına ilişkin atılacak adımlara dair ipuçları aranacak. Son olarak piyasa kapanışının ardından Arçelik'in 1Ç26 dönemine ilişkin finansal sonuçlarını paylaşması bekleniyor. Biz Arçelik'in bu dönemde 121,8 mln TL net kar elde edeceğini öngörüyoruz.

Dün piyasa kapanışlarının ardından Başkan Trump'ın İran ateşkesini uzattığını duyurması üzerine bu sabah Asya borsalarında karışık görünüm sergileniyor. ABD vadeliileri ise pozitif açılışa işaret ediyor. Bu sabah ons altın yeniden yükselişe geçerek 4.767 \$, Brent petrol ise %2'yi aşan kayıplarla 92,8 \$ seviyesinden işlem görüyor. Borsa İstanbul'un yeni güne hafif alıcılı bir görünümle başlamasını bekliyoruz. Yükselişlerde 14.600 seviyesi endeksin hedef noktası olarak takip edilecektir. Olası düşüşlerde ise sırasıyla 14.300 ve 14.200 seviyeleri endeksin destek seviyeleri olarak izlenmelidir.

Makroekonomi & Politika Haberleri

- Kapasite kullanım oranı 2026 Nisan'da değişim göstermedi
- Reel kesim güven endeksi nisan ayında 1,4 puan azaldı

Sektör ve Şirket Haberleri

- Kısa Kısa Haberler:** ASELS, CIMSA, ESCAR, HATSN, PGSUS, VESTL
- Açıklanan Temettü Tablosu**
- Pay Geri Alım Bildirimleri (BIST 100)**
- Planlanan Temettü Ödemeleri Tablosu**
- Genel Kurul Tarihleri Tablosu**
- Finansal Takvim**
- Takip Listesi**
- Haftalık Ajanda**

Takvim

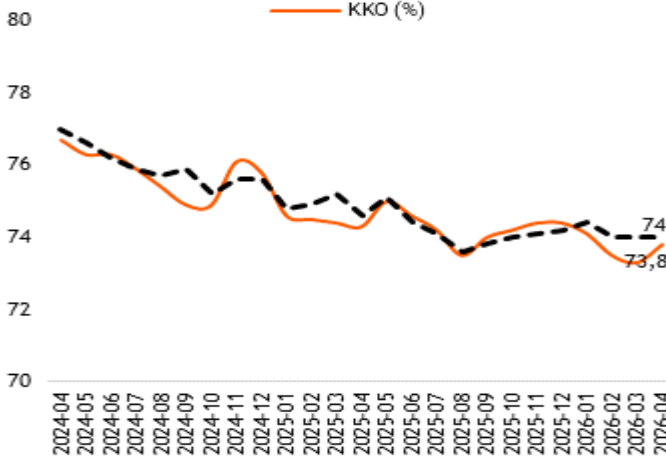
Ülke	TSİ	Dönem	Veri	Beklenti	Önceki
İngiltere	09:00	Mar.	TÜFE- Aylık %	0,6%	0,4%
İngiltere	09:00	Mar.	TÜFE- Yıllık %	3,3%	3,0%
Türkiye	10:00	Nis.	Tüketici Güven Endeksi		85,0
Türkiye	14:00	Nis.	TCMB PPK Faiz Kararı Toplantısı	37,00%	37,00%
Avro Bölgesi	17:00	Nis.	Tüketici Güven Endeksi	-17,3	-16,3
Avro Bölgesi	20:30		AMB Başkanı Lagarde'n konuşması		

22 Nisan 2026 Çarşamba

Kapasite kullanım oranı 2026 Nisan'da değişim göstermedi

- TCMB tarafından açıklanan verilere göre, imalat sanayi genelinde mevsimsel etkilerden arındırılmış kapasite kullanım oranı mart ayında değişim göstermeyerek %74,0 seviyesinde gerçekleşti. Aynı dönemde mevsimsel etkilerden arındırılmamış kapasite kullanım oranı ise bir önceki aya göre 0,5 puan artışla %73,8 seviyesinde açıklandı.
- Mal grupları incelendiğinde; en fazla artışın 0,8 puan ile yatırım mallarında, en fazla azalışın ise 0,4 puan ile dayanıksız tüketim malları grubunda olduğu görüldü.

Kapasite Kullanım Oranı (%)

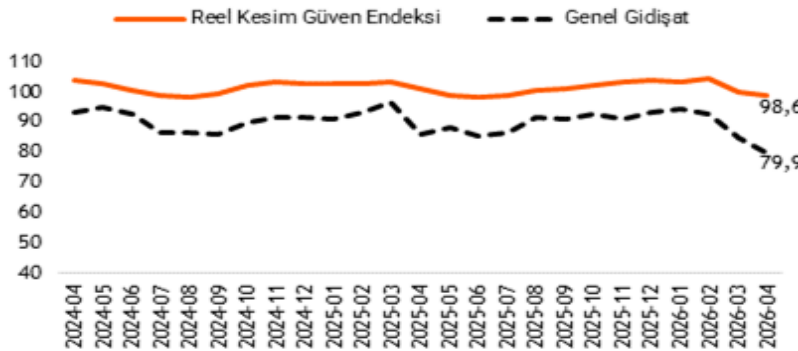


Kaynak: TCMB, Vakıf Yatırım Araştırma ve Strateji

Reel kesim güven endeksi nisan ayında 1,4 puan azaldı

- TCMB'nin yayınladığı verilere göre, nisan ayında reel kesim güven endeksi, bir önceki aya göre 0,4 puan azalarak 100,6 seviyesinde açıklanırken, mevsimsellikten arındırılmış endeks ise aylık 1,4 puan azalışla 98,6 seviyesinde gerçekleşti.
- Gelecek ton iki aylık dönem sonu itibariyle yıllık ÜFE beklentisi bir önceki aya göre 0,8 puan artarak %31,9 seviyesinde kaydedildi.
- Nisan ayında içinde bulunduğu sanayi dalındaki genel gidişat konusunda, bir önceki aya kıyasla daha kötümser olduğunu belirtenler lehine olan seyrin güçlendiği görüldü.

Reel Kesim Güven Endeksi ve Genel Gidişat (Mevsimsellikten Arındırılmış)



Kaynak: TCMB, Vakıf Yatırım Araştırma ve Strateji

22 Nisan 2026 Çarşamba

Kısa Kısa Haberler

- **(+) ASELSAN (ASELS):** 2026 yılının ilk çeyreğinde, şirketin satış gelirlerinin 34.301 mn TL (1Ç25: 25.973 mn TL) seviyesinde oluşacağını tahmin ediyoruz. Şirket'in FAVÖK'ünün 1Ç26 döneminde 8.753 mn TL (1Ç25: 5.697 mn TL) olarak açıklanmasını öngörürken, ASELSAN'ın bu dönemde 4.667 mn TL (1Ç25: 2.592 mn TL) net kar açıklamasını bekliyoruz. Şirket ilk çeyreğe ilişkin finansallarını 28 Nisan tarihinde açıklayacak.
- **(+) Çimsa (CIMS):** Şirketin yılın ilk çeyreğinde satış gelirlerinin 10,5 mlr TL (1Ç25: 10,1 mlr TL) seviyesinde açıklayacağını tahmin ediyoruz. 1Ç25 döneminde 1,4 mlr TL olan FAVÖK'ünün bu dönemde 1,3 mlr TL seviyesinde açıklanmasını öngörürken, Şirket'in net karının 556,2 mn TL (1Ç25: 309,3 mn TL) açıklamasını bekliyoruz. Şirket 29 Nisan tarihinde 1Ç26 finansal sonuçlarını paylaşacak.
- **Escar Filo (ESCAR):** Şirketin mevcut ortakları Daryo Kebudi, Azra Kebudi, Betina Halyo ve Nora Karakaş, A grubu imtiyazlı paylar dahil olmak üzere şirket sermayesinin %77,62'sine karşılık gelen paylarını, toplam 142 mn \$ bedelle Bulls Yatırım Holding'e devretmek üzere pay devir sözleşmesi imzalandığı duyuruldu. İşlem'in, Rekabet Kurumu'na yapılacak bildirim de dâhil olmak ve fakat bunlarla sınırlı olmamak üzere, Sözleşme'de belirlenen tüm kapanış koşullarının yerine getirildiğinin anlaşılması durumunda tamamlanması hedeflenmektedir.
- **Hatsan Gemi İnşaa Bakım Onarım (HATSN):** Şirket, Türkiye'de mukim bir firma ile, Yalova/Altınova'da bulunan tersane sahasında kurulacak olan 2.113,440 kWp kapasiteli Güneş Enerji Santrali (GES) kurulumu işine ilişkin sözleşme imzalandığını duyurdu. Proje kapsamında, tersane sahasında enerji ihtiyacının bir kısmının yenilenebilir enerji kaynaklarından karşılanmasının hedeflendiği, bu yatırımın şirketin operasyonel giderlerinin azaltılmasına ve enerji maliyetlerinin daha öngörülebilir hale gelmesine katkı sağlamasının beklendiği belirtildi. İmzalanan sözleşmenin toplam bedelinin KDV hariç 697.435,20 \$ olduğu ve ödemelerin sözleşme hükümleri çerçevesinde taksitler halinde gerçekleştirileceği aktarıldı.
- **Hatsan Gemi İnşaa Bakım Onarım (HATSN):** 02.09.2025 tarihli KAP açıklamasında, Rekabet Kurulu tarafından 4054 sayılı Rekabetin Korunması Hakkında Kanun'un 4. maddesinin ihlal edilip edilmediğinin tespitine yönelik olarak Şirket hakkında soruşturma başlatıldığı kamuya duyurulmuştu. Bu kapsamda; Rekabet Kurulu'nun 18.12.2025 tarih ve 25-48/1177-663 sayılı uzlaşma nihai kararının, 21.04.2026 tarihinde Şirkete tebliğ edildiği ve söz konusu karar uyarınca, Şirket aleyhine 19.298.772,83 TL tutarında idari para cezası uygulanmasına karar verildiği açıklandı. Söz konusu idari para cezasının, 5326 sayılı Kabahatler Kanunu'nun 17'nci maddesinin 6'ncı fıkrası kapsamında %25 oranında erken ödeme indiriminden yararlanılarak ödenmesinin değerlendirildiği ve bu kapsamda, erken ödeme indiriminden yararlanılması halinde ödenecek tutarın yaklaşık 14.474.079,62 TL olacağı ifade edildi.
- **(-) Pegasus (PGSUS):** 2026 yılının birinci çeyreğinde Pegasus'un satış gelirlerinin yıllık %2,5 artarak €637,7 mn (32,6 mlr TL), net zararının ise €168,9 mn (8,6 mlr TL), (1Ç25: €62 mn net zarar) seviyesinde olacağını öngörüyoruz. Şirketin FAVÖK'ünün 1Ç26 döneminde -€18,1 mn (-926 mn TL) olarak gerçekleşeceğini, bununla birlikte aynı dönemde FAVÖK marjının 9,6 puan azalarak -%2,8 seviyesinde olacağını tahmin ediyoruz. Şirket 1Ç26 dönemine ait finansal sonuçlarını 11 Mayıs 2026 tarihinde paylaşmayı planlıyor.
- **(-) Vestel Elektronik (VESTL):** Moody's'in Şirket için yaptığı son değerlendirme raporunda, Şirketin uzun vadeli kurumsal aile notu (CFR) "Caa1"den "Caa2"ye ve temerrüt olasılığı notu (PDR) ise "Caa1-PD"den "Caa2-PD"ye revize edildi. Ayrıca Şirket tarafından ihraç edilen 2029 vadeli, 500 milyon \$ tutarındaki garantili kıdemli teminatsız tahvillerin derecelendirme notu da "Caa1"den "Caa2"ye düşürüldüğü açıklandı. Söz konusu notların görünümüleri "Negatif" olarak belirlendiği belirtildi.

22 Nisan 2026 Çarşamba

Açıklanan Temettü Tablosu

Hisse Adı	Dağıtma Tarihi	HBT (Brüt)	HBT (Net)	Temettü Verimi %	Genel Kurul Tarihi
LMKDC		2,00	1,70	5,85%	15.05.2026

Pay Geri Alım Bildirimleri (BIST 100)

Hisse	Şirket Adı	21 Nisan 2026 Salı			Program Kapsamında Toplam Geri Alımlar				Program Büyüklüğü		Program kapsamında geri alım oranı %	
		Alınan Adet (bin)	Alınan Tutar (mn TL)	Ortalama İşlem Fiyatı (TL)	Alınan Adet (mn)	Alınan Tutar (mn TL)	Ortalama İşlem Fiyatı (TL)	Sermayeye Oranı (%)	Geri Alıma Konu Miktarı (mn)	Ödenecek Azami Tutar (mn TL)	Miktar (mn)	Tutar (mn TL)
MAVI	Mavi Giyim	300,00	13,18	43,9	13,00	510,9	39,3	1,64%	79	1.000	16,36%	51,09%

22 Nisan 2026 Çarşamba

Planlanan Temettü Ödemeleri

Teklif Edilen/Kesinleşen Dağıtım Tarihi	Hisse	Şirket Adı	Son Kapanış Fiyatı, TL	Hisse Başına Temettü (Brüt) TL	Hisse Başına Temettü (Net) TL	Temettü Verimi (%)	XU030 Ağırlığı (%)	Tahmini VIOP Etkisi (Puan)	Taksit Sayısı
24.04.2026	CLEBI	Çelebi	2.126,00	103,00	87,55	4,8%			
27.04.2026	YUNSA	Yünsa	8,96	0,37	0,31	4,1%			
28.04.2026	MSGYO	Mistral G.M.Y.O	8,40	0,43	0,43	5,1%			
28.04.2026	OSMEN	Osmanlı Yatırım Menkul Değerler	8,10	0,05	0,04	0,6%			1
28.04.2026	KTLEV	Katılımevım Tasarruf Finansman	100,00	0,10	0,08	0,1%			1
30.04.2026	NETCD	Netcad Yazılım	126,70	4,38	3,72	3,5%			
30.04.2026	BRYAT	Borusan Yat. Paz.	2.133,00	166,15	141,22	7,8%			
4.05.2026	ALARK	Alarko Holding	93,90	3,05	2,62	3,3%			
6.05.2026	NTGAZ	Naturelgaz	12,09	0,87	0,74	7,2%			
6.05.2026	LIDER	Ldr Turizm	145,70	0,04	0,03	0,0%			1
6.05.2026	MAVI	Mavi Giyim	43,82	1,67	1,42	3,8%			
6.05.2026	ECZYT	Eczacıbaşı Yatırım	362,50	5,71	4,86	1,6%			
6.05.2026	ECILC	Eczacıbaşı İlaç	88,15	1,75	1,49	2,0%			
8.05.2026	KLKIM	Kalekim Kimyevi Maddeler	35,88	0,65	0,55	1,8%			
12.05.2026	ASUZU	Anadolu Isuzu	69,60	2,38	2,02	3,4%			
12.05.2026	CCOLA	Coca Cola İçecek	79,75	1,43	1,22	1,8%			
12.05.2026	ALGYO	Alarko G.M.Y.O.	5,33	0,05	0,05	0,9%			
12.05.2026	OZGYO	Özderici G.M.Y.O.	2,18	0,02	0,02	0,8%			
13.05.2026	MCARD	Metropol Kurumsal Hizmetler	165,10	5,40	4,59	3,3%			
13.05.2026	MGROS	Migros	663,00	4,56	3,87	0,7%	1,87%	-2,14	
13.05.2026	BRKVY	Birikim Varlık Yönetim	99,25	0,53	0,45	0,5%			
13.05.2026	AEFES	Anadolu Efes Bıracılık	19,40	0,17	0,14	0,9%	1,11%	-1,63	1
14.05.2026	EGPRO	Ege Profil	45,46	0,64	0,55	1,4%			1
15.05.2026	KRGYO	Körfez G.M.Y.O.	2,92	0,04	0,04	1,3%			
15.05.2026	MTRKS	Matriks Finansal Teknolojiler	23,02	0,20	0,17	0,86%			
20.05.2026	KTLEV	Katılımevım Tasarruf Finansman	100,00	0,10	0,08	0,1%			2
20.05.2026	GENTS	Gentaş	7,55	0,16	0,13	2,1%			
20.05.2026	AGHOL	Ag Anadolu Grubu Holding	31,96	0,70	0,59	2,2%			
20.05.2026	ERBOS	Erbosan	201,60	2,70	2,30	1,3%			
20.05.2026	PETUN	Pınar Entegre Et ve Un	12,61	0,25	0,21	1,9%			1
20.05.2026	LKMNH	Lokman Hekim	15,77	0,23	0,20	1,5%			1
21.05.2026	LIDFA	Lider Faktoring	3,65	0,16	0,13	4,3%			
22.05.2026	GRTHO	Grainurk Holding	242,60	0,45	0,38	0,2%			1
1.06.2026	MACKO	Mackolik İnternet Hizmetleri	40,90	2,70	2,30	6,6%			1
1.06.2026	SISE	Şişe Cam	47,22	0,59	0,50	1,2%	2,20%	-4,48	
1.06.2026	AYES	Ayes Çelik Hasır	31,82	0,35	0,30	1,1%			
1.06.2026	TEZOL	Europap Tezol Kağıt Sanayi ve Ticaret	19,18	0,45	0,38	2,3%			
3.06.2026	AVPGY	Avrupakent Gayrimenkul Yatırım Ortaklığı	57,15	2,50	2,50	4,4%			1
10.06.2026	ATATP	Atp Yazılım	145,30	1,00	0,85	0,7%			
10.06.2026	YAPRK	Yaprak Süt ve Besi Çiftlikleri	15,07	0,03	0,02	0,2%			
15.06.2026	INDES	İndeks Bilgisayar	9,84	0,22	0,18	2,2%			
15.06.2026	BULGS	Bulls Girişim Srm. Y.O.	45,52	0,09	0,09	0,2%			1
17.06.2026	BIMAS	Bim Birleşik Mağazalar	752,50	0,03	0,02	0,0%	9,44%	-0,05	1
23.06.2026	KTLEV	Katılımevım Tasarruf Finansman	100,00	0,10	0,08	0,1%			3
24.06.2026	PAGYO	Panora G.M.Y.O.	126,10	3,90	3,90	3,1%			1
24.06.2026	AVPGY	Avrupakent Gayrimenkul Yatırım Ortaklığı	57,15	2,50	2,50	4,4%			2
24.06.2026	EKGYO	Emlak G.M.Y.O.	21,32	0,60	0,60	2,8%	1,29%	-5,91	
24.06.2026	CEMTS	Çemtaş	11,33	0,30	0,26	2,6%			1
24.06.2026	VKGYO	Vakıf G.M.Y.O.	2,75	0,10	0,10	3,7%			
26.06.2026	ISKPL	Işık Plastik	19,25	0,00	0,00	0,002%			
30.06.2026	KIMMR	Ersan Alışveriş Hizmetleri ve Gıda	17,48	0,58	0,58	3,29%			
30.06.2026	ZRGYO	Ziraat Gayrimenkul Yatırım Ortaklığı	22,22	0,09	0,09	0,42%			
30.06.2026	HLGYO	Halk G.M.Y.O.	5,83	0,21	0,18	3,57%			1
30.06.2026	EGEGY	Egeyapı Avrupa G.Y.O.	30,70	0,30	0,30	0,98%			

22 Nisan 2026 Çarşamba

Genel Kurul Tarihleri Tablosu

Genel Kurul Tarihi	Hisse	Şirket Adı
22.04.2026	CMBTN	Çimbeton
22.04.2026	CELHA	Çelik Halat
22.04.2026	EGGUB	Ege Gübre
22.04.2026	FORMT	Formet Metal ve Cam
22.04.2026	CMEN	Çimentaş
22.04.2026	DMSAS	Demisaş Döküm
24.04.2026	GIPTA	Gıpta Ofis Kırtasiye ve Promosyon Ürün. İml.
24.04.2026	GSDHO	Gsd Holding
24.04.2026	GSDDE	Gsd Denizcilik
24.04.2026	SARKY	Sarkuysan
24.04.2026	TARKM	Tarkim Bitki Koruma
24.04.2026	AGROT	Agrotech Yüksek Teknoloji ve Yatırım
24.04.2026	KAREL	Karel Elektronik
24.04.2026	PAGYO	Panora G.M.Y.O.
24.04.2026	SEGMN	Seğmen Kardeşler Gıda Üretim ve Ambalaj
27.04.2026	GRNYO	Garanti Y.O.
27.04.2026	HEDEF	Hedef Holding
27.04.2026	KFEIN	Kafein Yazılım Hizmetleri
27.04.2026	MARMR	Marmara Holding
27.04.2026	OYYAT	Oyak Yatırım Menkul Değ.
27.04.2026	VSNMD	Vişne Madencilik Üretim
27.04.2026	RNPOL	Rainbow Polikarbonat
27.04.2026	MARMR	Marmara Holding
27.04.2026	HDFGS	Hedef Girişim Srm. Y.O.
28.04.2026	BRSAN	Borusan Boru Sanayi
28.04.2026	EUKYO	Euro Kapital Y.O.
28.04.2026	EUYO	Euro Yat. Ort.
28.04.2026	ETYAT	Euro Trend Y.O.
28.04.2026	HUBVC	Hub Girişim Sermayesi Yatırım Ortaklığı
28.04.2026	MEKAG	Meka Global Makine
28.04.2026	AKFYE	Akfen Yenilenebilir Enerji
28.04.2026	ALGYO	Alarko G.M.Y.O.
28.04.2026	BRLSM	Birleşim Mühendislik Isıtma Soğutma Havalandırma
28.04.2026	BIGEN	Birleşim Grup Enerji Yatırımları
28.04.2026	DOFER	Dofer Yapı Malzemeleri
28.04.2026	GENTS	Gentaş
28.04.2026	SKTAS	Söktaş
28.04.2026	MPARK	Mlp Sağlık Hizmetleri
28.04.2026	GOZDE	Gözde Girişim Srm. Y.O.
28.04.2026	YKSLN	Yükselen Çelik

22 Nisan 2026 Çarşamba

1Ç26 Finansal Takvim

Hisse	Şirket Adı	Beklenen Açıklama Tarihi
ARCLK	Arçelik	22 Nisan 2026
AFYON	Afyon Çimento	27 Nisan 2026
TAVHL	Tav Havalimanları	27 Nisan 2026
LILAK	Lila Kağıt	28 Nisan 2026
AKBNK	Akbank	28 Nisan 2026
ASELS	Aselsan	28 Nisan 2026
CIMSA	Çimsa	29 Nisan 2026
GARAN	Garanti Bankası	29 Nisan 2026
YKBNK	Yapı ve Kredi Bankası	29 Nisan 2026
THYAO	Türk Hava Yolları	29 Nisan 2026
TTRAK	Türk Traktör	29 Nisan 2026
EBEBK	Ebebek Mağazacılık	30 Nisan 2026
BASGZ	Başkent Doğalgaz Dağıtım G.Y.O	30 Nisan 2026
CCOLA	Coca Cola İçecek	4 Mayıs 2026
ENJSA	Enerjisa Enerji	4 Mayıs 2026
MGROS	Migros	5 Mayıs 2026
FROTO	Ford Otosan	5 Mayıs 2026
AEFES	Anadolu Efes Biracılık	5 Mayıs 2026
ISCTR	İş Bankası (C)	5 Mayıs 2026
AYGAZ	Aygaz	6 Mayıs 2026
TTKOM	Türk Telekom	6 Mayıs 2026
TUPRS	Tüpraş	6 Mayıs 2026
MPARK	Mlp Sağlık Hizmetleri	6 Mayıs 2026
SAHOL	Sabancı Holding	6 Mayıs 2026
BRSAN	Borusan Boru Sanayi	7 Mayıs 2026
AGHOL	Ag Anadolu Grubu Holding	7 Mayıs 2026
AKSA	Aksa	7 Mayıs 2026
ALBRK	Albaraka Türk Katılım Bankası	8 Mayıs 2026
KCHOL	Koç Holding	8 Mayıs 2026
TCELL	Turkcell	11 Mayıs 2026
BIMAS	Bim Birleşik Mağazalar	11 Mayıs 2026
DOAS	Doğuş Otomotiv	11 Mayıs 2026
PGSUS	Pegasus Hava Taşımacılığı	11 Mayıs 2026

*Research Turkey anketi medyan sonuçlarını yansıtmaktadır.

Kaynak: kap.org.tr, Şirket açıklamaları

22 Nisan 2026 Çarşamba

	PD (mn TL)	Kapanış (TL)	3A ort. hacim (TLmn)	Uzun Vade Öneri	Kısa Vade Öneri	Hedef Fiyat	Getiri Potansiyeli
Bankacılık							
AKBNK	419.900	80,75	9.572	AL	EÜG	115,80	43%
GARAN	595.560	141,80	5.119	AL	EÜG	210,00	48%
HALKB	292.708	40,74	2.811	TUT	EPG	53,00	30%
ISCTR	370.000	14,80	10.135	AL	EÜG	22,90	55%
YKBNK	325.549	38,54	7.418	AL	EÜG	54,50	41%
TSKB	34.720	12,40	436	AL	EÜG	21,00	69%
Çimento							
CIMSA	52.055	55,05	584	AL	EÜG	67,00	22%
AKCNS	41.391	216,20	284	TUT	EPG	239,00	11%
Dayanıklı Tüketim							
ARCLK	78.790	116,60	399	AL	EPG	167,80	44%
VESTL	9.862	29,40	177	TUT	EPG	35,00	19%
Demir-Çelik							
EREGL	236.040	33,72	5.245	TUT	EPG	36,40	8%
KRDMD	28.166	36,10	1.884	AL	EPG	42,60	18%
Gayrimenkul							
TRGYO	94.000	94,00	122	AL	EÜG	118,00	26%
EKGYO	81.016	21,32	3.213	AL	EÜG	29,50	38%
ISGYO	20.326	21,20	48	TUT	EPG	27,80	31%
Havacılık							
TAVHL	113.707	313,00	904	AL	EÜG	460,00	47%
THYAO	451.260	327,00	17.282	AL	EÜG	470,00	44%
PGSUS	95.100	190,20	4.709	AL	EÜG	328,00	72%
Holding							
KCHOL	522.395	206,00	6.511	AL	EÜG	319,00	55%
SAHOL	212.138	101,00	4.162	AL	EÜG	163,00	61%
SISE	144.645	47,22	3.528	AL	EÜG	63,20	34%
Savunma							
ASELS	1.808.040	396,50	12.820	AL	EÜG	395,00	0%
OTKAR	46.950	391,25	465	AL	EÜG	665,00	70%
Otomotiv							
FROTO	363.192	103,50	1.858	AL	EÜG	162,00	57%
TOASO	144.500	289,00	1.214	AL	EÜG	430,00	49%
TTRAK	48.207	481,75	153	TUT	EPG	700,00	45%
Perakende							
BIZIM	2.306	28,66	15	TUT	EPG	34,00	19%
BIMAS	451.500	752,50	4.202	AL	EÜG	890,00	18%
MGROS	120.039	663,00	2.045	AL	EÜG	935,00	41%
Telekomünikasyon							
TCELL	253.660	115,30	2.999	AL	EÜG	174,00	51%
Enerji							
AKSEN	98.046	79,95	589	AL	EÜG	89,50	12%

EPG: Endekse Paralel Getiri

EÜG: Endeksin Üzerinde Getiri

EAG: Endeksin Altında Getiri

22 Nisan 2026 Çarşamba

Tarih	Ülke	TSİ	Dönem	Veri	Önem	Beklenti	Önceki
22 Nis.	Japonya	02:50	Mar.	Dış Ticaret Dengesi		1.058,2 mlr ¥	57,3 mlr ¥
22 Nis.	İngiltere	09:00	Mar.	TÜFE- Aylık %		0,6%	0,4%
22 Nis.	İngiltere	09:00	Mar.	TÜFE- Yıllık %		3,3%	3,0%
22 Nis.	Türkiye	10:00	Nis.	Tüketici Güven Endeksi			85,0
22 Nis.	Türkiye	14:00	Nis.	TCMB PPK Faiz Kararı Toplantısı		37,00%	37,00%
22 Nis.	Avro Bölgesi	17:00	Nis.	Tüketici Güven Endeksi		-17,3	-16,3
22 Nis.	Avro Bölgesi	20:30		AMB Başkanı Lagarde'ın konuşması			
23 Nis.	Almanya	10:30	Nis.	S&P Global PMI İmalat Dışı			50,9
23 Nis.	Almanya	10:30	Nis.	S&P Global/BME PMI İmalat			52,2
23 Nis.	Avro Bölgesi	11:00	Nis.	S&P Global PMI İmalat		50,5	51,6
23 Nis.	Avro Bölgesi	11:00	Nis.	S&P Global PMI İmalat Dışı		49,5	50,2
23 Nis.	İngiltere	11:30	Nis.	PMI İmalat Dışı		50,0	50,5
23 Nis.	İngiltere	11:30	Nis.	PMI İmalat		49,8	51,0
23 Nis.	ABD	15:30	Mar.	Chicago Ulusal Aktivite Endeksi			-0,11
23 Nis.	ABD	15:30		Haftalık İşsizlik Maaşı Başvuruları		210 bin	207 bin
23 Nis.	ABD	16:45	Nis.	S&P Global PMI İmalat		52,8	52,3
23 Nis.	ABD	16:45	Nis.	S&P Global PMI İmalat Dışı		50,0	49,8
23 Nis.	Türkiye			Borsa İstanbul, tatil nedeniyle işleme kapalı olacak.			
24 Nis.	Japonya	02:30	Mar.	TÜFE - Yıllık %		1,4%	1,3%
24 Nis.	Almanya	11:00	Nis.	IFO İş Ortamı Güven Endeksi		86,6	86,4
24 Nis.	ABD	17:00	Nis.	Michigan Tüketici Güven Endeksi		48,3	47,6
27 Nis.	ABD	17:30	Nis.	Dallas Fed İmalat Aktivite End.			-0,2
28 Nis.	Japonya	02:30	Mar.	İşsizlik Oranı			2,6%
28 Nis.	Japonya	06:00	Nis.	Japonya Merkez Bankası (BOJ) Faiz Kararı Toplantısı			0,75%
28 Nis.	ABD	17:00	Nis.	Richmond Fed Sanayi Endeksi			0,0
28 Nis.	ABD	17:00	Nis.	CB Tüketici Güven Endeksi		88,8	91,8

Kaynak: Bloomberg, Matriks, Reuters, TÜİK, Foreks, VKY Araştırma & Strateji



www.vakifyatirim.com.tr | www.vkyanaliz.com

Vakıf Yatırım Araştırma ve Strateji

Tuğba AKCA	Direktör
Hande İrem YILDIZ	Analist
Dilara ÇAYAN	Analist
Şule ÖZKAN	Analist
Mevlüt Can KARABAYIR	Analist

Akat Mah. Ebulula Mardin Cad. No:18 Park Maya Sitesi F-2/A Blok
Beşiktaş 34335 İSTANBUL
+90 212 352 35 77

Burada yer alan yatırım bilgi, yorum ve tavsiyeleri yatırım danışmanlığı kapsamında değildir. Yatırım danışmanlığı hizmeti; aracı kurumlar, portföy yönetim şirketleri, yatırım ve kalkınma bankaları ile müşteri arasında imzalanacak yatırım danışmanlığı sözleşmesi çerçevesinde ve yetkili kuruluşlar tarafından kişilerin risk ve getiri tercihleri dikkate alınarak kişiye özel sunulmaktadır. Burada yer alan yorum ve tavsiyeler ise genel niteliktedir. Burada yer alan yorum ve tavsiyeler, mali durumunuz ile risk ve getiri tercihlerinize uygun olmayabilir. Bu nedenle, sadece burada yer alan bilgilere dayanılarak yatırım kararı verilmesi beklentilerinize uygun sonuçlar doğurmayabilir. Gerek bu yayındaki, gerekse bu yayında kullanılan kaynaklardaki hata ve eksikliklerden ve bu yayındaki bilgilerin kullanılması sonucunda yatırımcıların ve/veya ilgili kişilerin uğrayabilecekleri doğrudan ve/veya dolaylı zararlardan, kâr yoksunluğundan, manevi zararlardan ve her ne şekilde olursa olsun üçüncü kişilerin uğrayabileceği her türlü zararlardan dolayı Vakıf Yatırım Menkul Değerler A.Ş. sorumlu tutulamaz.