

27 Nisan 2026 Pazartesi

Piyasa Verileri

Endeksler	Son	%Değ.	Ybb
BIST 100	▲ 14.409	0,51%	28,0%
BIST 30	▲ 16.536	0,47%	35,3%
VIOP 30 Endeks	▼ 16.646	-0,10%	36,2%
BIST Bankacılık	▼ 17.594	-1,31%	6,4%
BIST Sınai	▲ 17.935	1,23%	28,0%
İngiltere (FTSE)	▼ 10.379	-0,75%	4,5%
Almanya (DAX)	▼ 24.129	-0,11%	-1,5%
Fransa (CAC 40)	▼ 8.158	-0,84%	0,1%
ABD (Dow Jones)	▼ 49.231	-0,16%	2,4%
ABD (Nasdaq)	▲ 27.304	1,95%	8,1%
ABD (S&P)	▲ 7.165	0,80%	4,7%
Pariteler	Son	%Değ.	Ybb
USD/TRY	▲ 45,03	0,06%	4,8%
EUR/TRY	▲ 52,81	0,10%	4,5%
EUR/USD	▲ 1,1725	0,06%	-0,2%
Emtialar	Son	%Değ.	Ybb
Brent Petrol (bbl)	▲ 101,09	0,93%	66,0%
Altın (\$/ons)	▲ 4.712	0,09%	9,2%
Gümüş (\$/ons)	▲ 75,76	0,08%	6,6%

Model Portföy

26 Kasım 2025

Son Kapanış

	Ağırlık (%)	Getiri (%)	BİST100 göreceli performans (%)
AKBNK	13,2%	22,8%	-7,3%
MGROS	13,0%	22,1%	-7,9%
THYAO	12,4%	18,7%	-10,4%
AKSEN	11,8%	58,4%	19,5%
TCELL	11,4%	21,5%	-8,3%
FROTO	11,2%	10,1%	-16,9%
EKGYO	10,2%	4,9%	-20,9%
KCHOL	9,0%	23,0%	-7,2%
ASELS	7,8%	117,4%	64,1%

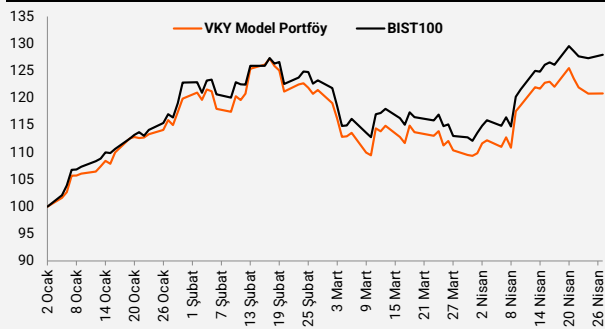
M.Portföy

30,4%

-1,6%

Model Portföy

Performans (YBB)



Piyasalara Bakış

Haftanın son işlem gününe 14.341 puandan yatay başlayan BIST 100 endeksi, günün ilk yarısında satış baskısıyla gerilerken, kapanışa doğru artan alımlarla toparlanarak günü %0,51 yükselişle 14.409 puandan tamamladı. Toplam işlem hacmi 169,5 mlr TL seviyesinde gerçekleşti; endekse puan bazında en güçlü katkı DSTKF, ASTOR ve TUPRS hisselerinden geldi. Sektör endeksleri arasında en fazla kazandıran %3,96 ile finansal kiralama ve faktoring olurken, bankacılık sektörü %1,3'lük düşüşle en zayıf performansı sergiledi. Küresel piyasalarda haftanın son işlem gününde temkinli bir görünüm öne çıktı; ABD borsalarında ABD ile İran arasındaki görüşmelere yönelik artan beklentilerle dalgalı bir seyir izlendi. Avrupa piyasaları, küresel ölçekte süregelen belirsizlikler ve zayıf gelen ekonomik verilerin etkisiyle günü düşüşle noktaladı. Hafta sonu ise ABD Başkanı Donald Trump'ın, İran ile yapılması planlanan temaslar kapsamında Pakistan'a düzenlenecek resmi ziyareti iptal ettiği duyuruldu.

Cuma günü yurt içinde veri akışı sakindi, küresel tarafta ABD'de açıklanan Michigan Tüketici Güven Endeksi, beklentilerin üzerinde gelerek 49,8 seviyesinde gerçekleşti. Almanya'da ise IFO İş Ortamı Güven Endeksi 84,4 ile beklentilerin altında açıklandı. Bugün hem yurt içinde hem de yurt dışında açıklanacak önemli bir veri bulunmuyor. Haftanın devamında yurt içinde ekonomik güven endeksi, işsizlik oranı, dış ticaret dengesi ve TCMB PPK toplantı özeti yakından takip edilecek. Küresel tarafta ABD'de Fed faiz kararı, PCE fiyat endeksi ve GSYH verileri öne çıkarken; Avro Bölgesi'nde tüketici güven endeksi, GSYH, öncü TÜFE verisi ve Avrupa Merkez Bankası (AMB) faiz kararı piyasaların odağında olacak. Bu hafta Borsa İstanbul'da ilk çeyrek bilançoları yakından izlenecek. Bugün Tav Havalimanları, yarın Akbank, Aselsan, Erdemir, çarşamba günü Akçansa, Çimsa, Garanti Bankası, Yapı Kredi Bankası, Türk Hava Yolları finansal sonuçlarını paylaşacaklar.

ABD vadeli endeksleri haftaya karışık bir görünümle başladı. İran'ın Hürmüz Boğazı'nın yeniden açılması ve savaşın sona erdirilmesine yönelik ABD'ye yeni bir teklif sunduğu yönündeki basın haberleri ön plana çıkıyor. Tüm bu gelişmelerle birlikte asya borsalarında bu sabah pozitif görünüm hakim. Borsa İstanbul'un yeni güne yatay bir görünümle başlamasını bekliyoruz. Yükselişlerde sırasıyla 14.500 ve 14.700 seviyeleri endeksin hedef noktaları olarak takip edilecektir. Olası düşüşlerde ise 14.200 ve 14.100 seviyeleri endeksin destek seviyeleri olarak izlenmeye devam edilmelidir.

Sektör ve Şirket Haberleri

- SPK Bülteni
- Kısa Kısa Haberler: Gübre Sektörü, BRSAN , CWENE
- Planlanan Sermaye Hareketleri Tablosu
- Planlanan Temettü Ödemeleri Tablosu
- Genel Kurul Tarihleri Tablosu
- Finansal Takvim
- Takip Listesi
- Haftalık Ajanda

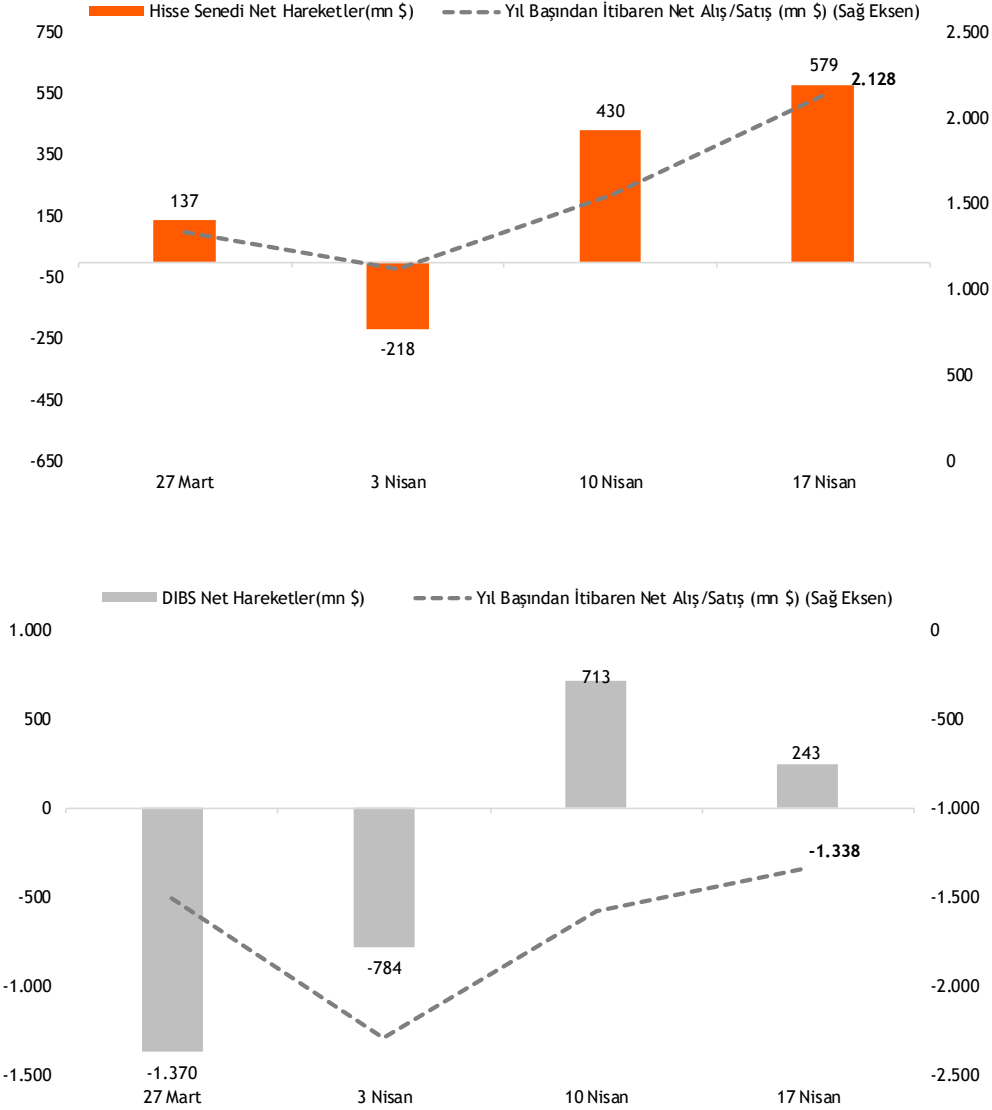
Takvim

Ülke	TSİ	Dönem	Veri	Beklenti	Önceki
ABD	17:30	Nis.	Dallas Fed İmalat Aktivite End.		-0,2

27 Nisan 2026 Pazartesi

Yabancı yatırımcılar 17 Nisan haftasında net 579,4 mn \$ hisse alışı gerçekleştirdi

- TCMB tarafından açıklanan haftalık menkul kıymet istatistiklerine göre, yurt dışında yerleşik kişilerin mülkiyetindeki hisse senedi portföyü, 17 Nisan ile sona eren haftada piyasa fiyatı ve kur hareketlerinden arındırılmış olarak hesaplandığında 579,4 mn \$ net alış olarak gerçekleşirken, aynı dönemde toplam Devlet İç Borçlanma Senedi (DİBS) portföyü ise net 243 mn \$ artış gösterdi.
- Böylece yurt dışında yerleşik kişilerin yıl başından itibaren hisse alışları 2,13 mlr \$ seviyesinde gerçekleşirken, aynı dönemde DİBS tarafında nette 1,34 mlr \$ satış gerçekleşmiş oldu.



Kaynak: TCMB, Vakıf Yatırım Araştırma & Strateji

27 Nisan 2026 Pazartesi

SPK Bülteni: SPK, Kurulun 11.04.2026 tarihli ve 2026/24 sayılı bülteni ile duyurulan, Kurul Karar Organı'nın 11.04.2026 tarihli ve 24/722 sayılı Kararı'nda öngörülen; Borsa İstanbul AŞ pay piyasalarında açığa satış işlemlerinin yasaklanmasına, kredili sermaye piyasası işlemlerinin devamı süresince öz kaynak oranının esnetilerek uygulanmasına ilişkin tedbir ve uygulamaların 08.05.2026 tarihi seans sonuna kadar uygulanmasına devam edilmesine karar verildiğini açıkladı.

Kısa Kısa Haberler

- Gübre Sektörü:** Resmi Gazete'de yayımlanan Cumhurbaşkanı Kararı ile belirli gübre ürünlerinin gümrük vergisi oranları yeniden düzenlendi. Amonyum nitrat için vergi oranları bazı ülke gruplarında %0 olarak korunurken, diğerlerinde %6,5 olarak belirlendi. Monoamonyum fosfat (MAP) ürününde ise menşe ülkeye göre %0 ile %6,5 arasında değişen kademeli vergi oranları getirildi.
- Borusan Boru (BRSAN):** Borusan Boru'nun ABD'deki bağlı ortaklığı Borusan Berg Pipe, yürütülen ticari görüşmeler neticesinde yaklaşık 100 mn \$ tutarında yeni bir hat borusu siparişi aldığını açıkladı. Büyük çaplı boruların üretim ve sevkiyatının 2027 yılında gerçekleştirilmesi planlanmakta olup, söz konusu siparişin şirketin 2027 yılı konsolide gelirlerine katkı sağlaması beklenmektedir.
- CW Enerji (CWENE):** Şirket, bağlı ortaklığı CW Kurumsal Hizmetler ve Pazarlama A.Ş. ile MMA Enerji Üretim Anonim Şirketi arasında 24.04.2026 tarihinde, Şirket ürünlerinin yurt içi satış ve pazarlama faaliyetlerinin etkinliğinin artırılması ve yaygınlaştırılması amacıyla, Ankara ili Keçiören ilçesinde faaliyet göstermek üzere bir bayilik sözleşmesi imzalandığını duyurdu. İmzalanan sözleşme kapsamında, MMA Enerji Üretim Anonim Şirketi'nin, CW Kurumsal Hizmetler ve Pazarlama A.Ş.'nin belirli ürün gruplarının satış, pazarlama ve satış sonrası destek hizmetlerini yürütmek üzere "CW Plus Bayisi" olarak yetkilendirildiği ifade edildi. Bayilik sözleşmesi ile bağlı ortaklığın yurtiçi operasyonel faaliyetlere olumlu katkı sağlaması ve müşteri ağını genişletmesinin hedeflendiği belirtildi.

Planlanan Sermaye Hareketleri

Tarih	Hisse	Şirket Adı	Mevcut Sermaye (TL)	Ulaşılabilecek Sermaye (TL)	Sermaye Hareketleri			
					Bedelsiz Sermaye Artırım Oran (%)	Bedelli Sermaye Artırım Oran (%)	Rüçhan Hakkı Kullanılma Fiyatı (TL)	Sermaye Azaltım Oranı (%)
27.04.2026	TRILC	Türk İlaç ve Serum	161.805.000	1.037.000.000	540,9			
28.04.2026	CEMZY	Cem Zeytin	402.000.000	2.300.000.000	472,1			

27 Nisan 2026 Pazartesi

Planlanan Temettü Ödemeleri

Teklif Edilen/Kesinleşen Dağıtım Tarihi	Hisse	Şirket Adı	Son Kapanış Fiyatı, TL	Hisse Başına Temettü (Brüt) TL	Hisse Başına Temettü (Net) TL	Temettü Verimi (%)	XU030 Ağırlığı (%)	Tahmini VIOP Etkisi (Puan)	Taksit Sayısı
27.04.2026	YUNSA	Yünsa	8,69	0,37	0,31	4,2%			
28.04.2026	MSGYO	Mistral G.M.Y.O	8,61	0,43	0,43	4,9%			
28.04.2026	OSMEN	Osmanlı Yatırım Menkul Değerler	7,80	0,05	0,04	0,6%			1
28.04.2026	KTLEV	Katılımevim Tasarruf Finansman	105,00	0,10	0,08	0,1%			1
30.04.2026	NETCD	Netcad Yazılım	137,00	4,38	3,72	3,2%			
30.04.2026	BRYAT	Borusan Yat. Paz.	2.129,00	166,15	141,22	7,8%			
4.05.2026	EGGUB	Ege Gübre	124,00	2,50	2,13	2,02%			
4.05.2026	ALARK	Alarko Holding	93,00	3,05	2,62	3,3%			
6.05.2026	NTGAZ	Naturelgaz	12,54	0,87	0,74	6,9%			
6.05.2026	LIDER	Ldr Turizm	136,80	0,04	0,03	0,0%			1
6.05.2026	MAVI	Mavi Giyim	44,08	1,67	1,42	3,8%			
6.05.2026	ECZYT	Eczacıbaşı Yatırım	377,50	5,71	4,86	1,5%			
6.05.2026	ECILC	Eczacıbaşı İlaç	89,65	1,75	1,49	2,0%			
8.05.2026	KLKIM	Kalekim Kimyevi Maddeler	35,18	0,65	0,55	1,9%			
12.05.2026	ASUZU	Anadolu Isuzu	69,50	2,38	2,02	3,4%			
12.05.2026	CCOLA	Coca Cola İçecek	76,85	1,43	1,22	1,9%			
12.05.2026	ALGYO	Alarko G.M.Y.O.	4,86	0,05	0,05	1,0%			
12.05.2026	OZGYO	Özderici G.M.Y.O.	2,16	0,02	0,02	0,8%			
12.05.2026	GIPTA	Gipta Ofis Kırtasiye ve Promosyon Ürün. İml.	82,00	1,53	1,30	1,87%			1
13.05.2026	MCARD	Metropol Kurumsal Hizmetler	161,50	5,40	4,59	3,3%			
13.05.2026	MGROS	Migros	638,50	4,56	3,87	0,7%	1,87%	-2,13	
13.05.2026	BRKVY	Birikim Varlık Yönetim	93,25	0,53	0,45	0,6%			
13.05.2026	AEFES	Anadolu Efes Biracılık	19,11	0,17	0,14	0,9%	1,12%	-1,63	1
14.05.2026	EGPRO	Ege Profil	43,60	0,64	0,55	1,5%			1
15.05.2026	KRGYO	Körfez G.M.Y.O.	2,89	0,04	0,04	1,3%			
15.05.2026	MTRKS	Matriks Finansal Teknolojiler	23,30	0,20	0,17	0,85%			
15.05.2026	SARKY	Sarkuysan	27,16	0,35	0,30	1,30%			
20.05.2026	KTLEV	Katılımevim Tasarruf Finansman	105,00	0,10	0,08	0,1%			2
20.05.2026	GENTS	Gentaş	7,88	0,16	0,13	2,0%			
20.05.2026	AGHOL	Ag Anadolu Grubu Holding	31,04	0,70	0,59	2,2%			
20.05.2026	ERBOS	Erbosan	197,20	2,70	2,30	1,4%			
20.05.2026	PETUN	Pınar Entegre Et ve Un	12,57	0,25	0,21	1,9%			1
20.05.2026	LKMNH	Lokman Hekim	15,55	0,23	0,20	1,5%			1
21.05.2026	TRGYO	Torunlar G.M.Y.O.	96,95	5,00	5,00	5,2%			
21.05.2026	LIDFA	Lider Faktoring	3,54	0,16	0,13	4,4%			
22.05.2026	GRTHO	Granturk Holding	250,50	0,45	0,38	0,2%			1
1.06.2026	MACKO	Mackolik İnternet Hizmetleri	43,10	2,70	2,30	6,3%			1
1.06.2026	SISE	Şişe Cam	47,88	0,59	0,50	1,2%	2,19%	-4,46	
1.06.2026	AYES	Ayes Çelik Hasır	31,20	0,35	0,30	1,1%			
1.06.2026	TEZOL	Europap Tezol Kağıt Sanayi ve Ticaret	18,59	0,45	0,38	2,4%			
3.06.2026	AVPGY	Avrupakent Gayrimenkul Yatırım Ortaklığı	57,50	2,50	2,50	4,3%			1
10.06.2026	ATATP	Atp Yazılım	140,60	1,00	0,85	0,7%			
10.06.2026	YAPRK	Yaprak Süt ve Besi Çiftlikleri	14,81	0,03	0,02	0,2%			
15.06.2026	INDES	İndeks Bilgisayar	10,04	0,22	0,18	2,2%			
15.06.2026	BULGS	Bulls Girişim Srm. Y.O.	45,72	0,09	0,09	0,2%			1
17.06.2026	BIMAS	Bim Birleşik Mağazalar	760,00	0,03	0,02	0,0%	9,57%	-0,05	1
18.06.2026	EMPAE	Empa Elektronik	40,44	0,10	0,09	0,25%			
23.06.2026	KTLEV	Katılımevim Tasarruf Finansman	105,00	0,10	0,08	0,1%			3
24.06.2026	PAGYO	Panora G.M.Y.O.	127,50	3,90	3,90	3,1%			1
24.06.2026	AVPGY	Avrupakent Gayrimenkul Yatırım Ortaklığı	57,50	2,50	2,50	4,3%			2
24.06.2026	EKGYO	Emlak G.M.Y.O.	21,18	0,60	0,60	2,8%	1,26%	-5,88	
24.06.2026	CEMTS	Çemtaş	11,26	0,30	0,26	2,7%			1
24.06.2026	VKGYO	Vakıf G.M.Y.O.	2,79	0,10	0,10	3,7%			
24.06.2026	PAGYO	Panora G.M.Y.O.	127,50	5,75	5,75	4,5%			
26.06.2026	ISKPL	Işık Plastik	19,45	0,00	0,00	0,002%			

27 Nisan 2026 Pazartesi

Genel Kurul Tarihleri Tablosu

Genel Kurul Tarihi	Hisse	Şirket Adı
27.04.2026	GRNYO	Garanti Y.O.
27.04.2026	HDFGS	Hedef Girişim Srm. Y.O.
27.04.2026	HEDEF	Hedef Holding
27.04.2026	KFEIN	Kafein Yazılım Hizmetleri
27.04.2026	MARMR	Marmara Holding
27.04.2026	OSTIM	Ostim Endüstriyel Yatırımlar
27.04.2026	VSNMD	Vişne Madencilik Üretim
27.04.2026	OYYAT	Oyak Yatırım Menkul Değ.
27.04.2026	RNPOL	Rainbow Polikarbonat
28.04.2026	ALGYO	Alarko G.M.Y.O.
28.04.2026	BIGEN	Birleşim Grup Enerji Yatırımları
28.04.2026	BRLSM	Birleşim Mühendislik Isıtma Soğutma Havalandırma
28.04.2026	BRSAN	Borusan Boru Sanayi
28.04.2026	EUKYO	Euro Kapital Y.O.
28.04.2026	EUYO	Euro Yat. Ort.
28.04.2026	ETYAT	Euro Trend Y.O.
28.04.2026	HUBVC	Hub Girişim Sermayesi Yatırım Ortaklığı
28.04.2026	MEKAG	Meka Global Makine
28.04.2026	MPARK	Mlp Sağlık Hizmetleri
28.04.2026	SKTAS	Söktaş
28.04.2026	AKFYE	Akfen Yenilenebilir Enerji
28.04.2026	DOFER	Dofer Yapı Malzemeleri
28.04.2026	ELITE	Elite Naturel Organik Gıda
28.04.2026	GENTS	Gentaş
28.04.2026	GOZDE	Gözde Girişim Srm. Y.O.
29.04.2026	AKHAN	Akhan Un Fab. ve Tarım Ürün.
29.04.2026	ALVES	Alves Kablo
29.04.2026	AGYO	Atakule G.M.Y.O.
29.04.2026	BMSTL	Bms Birleşik Metal Sanayi
29.04.2026	BFREN	Bosch Fren Sistemleri
29.04.2026	CUSAN	Çuhadaroğlu Metal
29.04.2026	EKGYO	Emlak G.M.Y.O.
29.04.2026	MAVI	Mavi Giyim
29.04.2026	MCARD	Metropol Kurumsal Hizmetler
29.04.2026	RYGYO	Reysaş G.M.Y.O.
29.04.2026	RYSAS	Reysaş Taşımacılık
29.04.2026	RUZYE	Ruzy Madencilik ve Enerji
29.04.2026	TATGD	Tat Gıda
29.04.2026	ZERGY	Zeray G.Y.O.
30.04.2026	BARMA	Barem Ambalaj
30.04.2026	DNISI	Dinamik Isı Makina
30.04.2026	DOFRB	Dof Robotik Sanayi
30.04.2026	ECZYT	Eczacıbaşı Yatırım
30.04.2026	ECILC	Eczacıbaşı İlaç
30.04.2026	GENKM	Gentaş Kimya
30.04.2026	HLGYO	Halk G.M.Y.O.
30.04.2026	ICBCT	Icbc Turkey Bank
30.04.2026	INTEM	İntema
30.04.2026	KARSN	Karsan Otomotiv
30.04.2026	MAKIM	Makim Makina Teknolojileri
30.04.2026	POLHO	Polisan Holding
30.04.2026	SKYLP	Skyalp Finansal Teknolojiler

27 Nisan 2026 Pazartesi

1Ç26 Finansal Takvim

Hisse	Şirket Adı	Beklenen Açıklama Tarihi
AFYON	Afyon Çimento	27 Nisan 2026
TAVHL	Tav Havalimanları	27 Nisan 2026
LILAK	Lila Kağıt	28 Nisan 2026
AKBNK	Akbank	28 Nisan 2026
ASELS	Aselsan	28 Nisan 2026
EREGL	Ereğli Demir Çelik	28 Nisan 2026
BIGCH	Büyük Şefler Gıda Turz. Tekstil Dan. Org.	28 Nisan 2026
AKCNS	Akçansa	29 Nisan 2026
CIMSA	Çimsa	29 Nisan 2026
GARAN	Garanti Bankası	29 Nisan 2026
YKBNK	Yapı ve Kredi Bankası	29 Nisan 2026
THYAO	Türk Hava Yolları	29 Nisan 2026
TTRAK	Türk Traktör	29 Nisan 2026
EBEBK	Ebebek Mağazacılık	30 Nisan 2026
BASGZ	Başkent Doğalgaz Dağıtım G.Y.O	30 Nisan 2026
CCOLA	Coca Cola İçecek	4 Mayıs 2026
ENJSA	Enerjisa Enerji	4 Mayıs 2026
TATGD	Tat Gıda	5 Mayıs 2026
OTKAR	Otokar	5 Mayıs 2026
MGROS	Migros	5 Mayıs 2026
FROTO	Ford Otosan	5 Mayıs 2026
TOASO	Tofaş Otomobil Fab.	5 Mayıs 2026
AEFES	Anadolu Efes Biracılık	5 Mayıs 2026
ISCTR	İş Bankası (C)	5 Mayıs 2026
AYGAZ	Aygaz	6 Mayıs 2026
TTKOM	Türk Telekom	6 Mayıs 2026
TUPRS	Tüpraş	6 Mayıs 2026
MPARK	Mlp Sağlık Hizmetleri	6 Mayıs 2026
SAHOL	Sabancı Holding	6 Mayıs 2026
PETKM	Petkim	7 Mayıs 2026
BIZIM	Bizim Toptan Satış Mağazaları	7 Mayıs 2026
BRSAN	Borusan Boru Sanayi	7 Mayıs 2026
AGHOL	Ag Anadolu Grubu Holding	7 Mayıs 2026
AKSA	Aksa	7 Mayıs 2026
ALBRK	Albaraka Türk Katılım Bankası	8 Mayıs 2026
KCHOL	Koç Holding	8 Mayıs 2026
TCELL	Turkcell	11 Mayıs 2026
BIMAS	Bim Birleşik Mağazalar	11 Mayıs 2026
DOAS	Doğuş Otomotiv	11 Mayıs 2026
PGSUS	Pegasus Hava Taşımacılığı	11 Mayıs 2026

*Research Turkey anketi medyan sonuçlarını yansıtmaktadır.

Kaynak: kap.org.tr, Şirket açıklamaları

27 Nisan 2026 Pazartesi





































	PD (mn TL)	Kapanış (TL)	3A ort. hacim (TLmn)	Uzun Vade Öneri	Kısa Vade Öneri	Hedef Fiyat	Getiri Potansiyeli
Bankacılık							
AKBNK	405.080	77,90	9.503	AL	EÜG	115,80	49%
GARAN	579.600	138,00	4.937	AL	EÜG	210,00	52%
HALKB	293.283	40,82	2.714	TUT	EPG	53,00	30%
ISCTR	361.250	14,45	9.970	AL	EÜG	22,90	58%
YKBNK	317.947	37,64	7.254	AL	EÜG	54,50	45%
TSKB	34.188	12,21	420	AL	EÜG	21,00	72%
Çimento							
CIMSA	53.000	56,05	579	AL	EÜG	67,00	20%
AKCNS	40.893	213,60	286	TUT	EPG	239,00	12%
Dayanıklı Tüketim							
ARCLK	79.195	117,20	403	AL	EPG	160,00	37%
VESTL	9.641	28,74	179	TUT	EPG	35,00	22%
Demir-Çelik							
EREGL	231.000	33,00	5.241	TUT	EPG	36,40	10%
KRDMD	28.759	36,86	1.903	AL	EPG	42,60	16%
Gayrimenkul							
TRGYO	96.950	96,95	122	AL	EÜG	118,00	22%
EKGYO	80.484	21,18	2.961	AL	EÜG	29,50	39%
ISGYO	20.057	20,92	46	TUT	EPG	27,80	33%
Havacılık							
TAVHL	111.981	308,25	895	AL	EÜG	460,00	49%
THYAO	448.500	325,00	17.128	AL	EÜG	470,00	45%
PGSUS	94.550	189,10	4.640	AL	EÜG	328,00	73%
Holding							
KCHOL	524.931	207,00	6.355	AL	EÜG	319,00	54%
SAHOL	207.517	98,80	4.111	AL	EÜG	163,00	65%
SISE	146.667	47,88	3.544	AL	EÜG	63,20	32%
Savunma							
ASELS	1.787.520	392,00	12.141	AL	EÜG	395,00	1%
OTKAR	45.840	382,00	445	AL	EÜG	665,00	74%
Otomotiv							
FROTO	366.701	104,50	1.875	AL	EÜG	162,00	55%
TOASO	147.750	295,50	1.204	AL	EÜG	430,00	46%
TTRAK	47.257	472,25	150	TUT	EPG	700,00	48%
Perakende							
BIZIM	2.244	27,88	15	TUT	EPG	34,00	22%
BIMAS	456.000	760,00	4.118	AL	EÜG	890,00	17%
MGROS	115.603	638,50	2.033	AL	EÜG	935,00	46%
Telekomünikasyon							
TCELL	251.460	114,30	2.918	AL	EÜG	174,00	52%
Enerji							
AKSEN	99.640	81,25	581	AL	EÜG	89,50	10%

EPG: Endekse Paralel Getiri

EÜG: Endeksin Üzerinde Getiri

EAG: Endeksin Altında Getiri

27 Nisan 2026 Pazartesi

Tarih	Ülke	TSİ	Dönem	Veri	Önem	Beklenti	Önceki
27 Nis.	ABD	17:30	Nis.	Dallas Fed İmalat Aktivite End.			-0,2
28 Nis.	Japonya	02:30	Mar.	İşsizlik Oranı			2,6%
28 Nis.	Japonya	06:00	Nis.	Japonya Merkez Bankası (BOJ) Faiz Kararı Toplantısı			0,75%
28 Nis.	ABD	17:00	Nis.	Richmond Fed Sanayi Endeksi			0,0
28 Nis.	ABD	17:00	Nis.	CB Tüketici Güven Endeksi		88,8	91,8
29 Nis.	Türkiye	10:00	Nis.	Ekonomik Güven Endeksi			97,9
29 Nis.	Türkiye	10:00	Mar.	İşsizlik Oranı			8,5%
29 Nis.	Avro Bölgesi	12:00	Nis.	Tüketici Güven Endeksi			
29 Nis.	Almanya	15:00	Nis.	TÜFE- Aylık %			1,1%
29 Nis.	Almanya	15:00	Nis.	TÜFE- Yıllık %			2,7%
29 Nis.	ABD	15:30	Mar.	Toptan Stoklar- Aylık %			0,8%
29 Nis.	ABD	15:30	Mar.	Konut Başlangıçları		1.420 bin	1.487 bin
29 Nis.	ABD	15:30	Mar.	Dayanıklı Mal Siparişleri		1,0%	-1,3%
29 Nis.	ABD	15:30	Mar.	İnşaat İzinleri		1.390 bin	1.386 bin
29 Nis.	ABD	21:00		Fed Faiz Kararı Toplantısı		3,50-3,75%	3,50-3,75%
29 Nis.	ABD	21:30		Fed Başkanı Powell'in Basın Toplantısı			
29 Nis.	Japonya			Tokyo borsası tatil nedeniyle kapalı.			
30 Nis.	Japonya	02:50	Mar.	Sanayi Üretimi- Aylık %			-2,0%
30 Nis.	Çin	04:30	Nis.	CFLP PMI İmalat			50,4
30 Nis.	Çin	04:30	Nis.	CFLP PMI İmalat Dışı			50,1
30 Nis.	Çin	04:45	Nis.	PMI İmalat			50,8
30 Nis.	Türkiye	10:00	Mar.	Dış Ticaret Dengesi			-9,03 mlr \$
30 Nis.	Almanya	10:55	Nis.	İşsizlik Oranı %			6,3%
30 Nis.	Türkiye	11:00	Mar.	Yabancı Ziyaretçi Sayısı			-2,1%
30 Nis.	Avro Bölgesi	12:00	1Ç26	GSYH Çeyreksele (mevs. düzelt. %)			0,2%
30 Nis.	Avro Bölgesi	12:00	Nis.	Tahmini TÜFE-Yıllık %			2,5%
30 Nis.	Avro Bölgesi	12:00	Mar.	İşsizlik Oranı			6,2%
30 Nis.	İngiltere	14:00	Nis.	İngiltere Merkez Bankası(BOE) Faiz Kararı			3,75%
30 Nis.	Türkiye	14:00	Nis.	TCMB PPK toplantı özeti yayınlanacak.			
30 Nis.	Avro Bölgesi	15:15	Nis.	Avrupa Merkez Bankası (AMB) Faiz Kararı Toplantısı			2,15%
30 Nis.	ABD	15:30	Mar.	PCE Fiyat Endeksi - Yıllık %			2,8%
30 Nis.	ABD	15:30	Mar.	Çekirdek PCE Fiyat Endeksi - Yıllık %		3,2%	3,0%
30 Nis.	ABD	15:30		Haftalık İşsizlik Maaşı Başvuruları			
30 Nis.	ABD	15:30	1Ç26	GSYH - Çeyreksele(Yıllıklandırılmış)%		2,0%	0,5%
30 Nis.	Avro Bölgesi	15:45		AMB Başkanı Lagarde'ın Basın Toplantısı			
1 May.	Japonya	02:30	Nis.	Tokyo TÜFE - Yıllık %			1,4%
1 May.	İngiltere	11:30	Nis.	PMI İmalat			
1 May.	ABD	16:45	Nis.	S&P Global PMI İmalat			
1 May.	ABD	17:00	Nis.	ISM İmalat PMI			52,7
1 May.	Avro Bölgesi			Almanya ve Fransa'da borsalar tatil nedeniyle kapalıyken, Londra borsası açık olacak.			
1 May.	Çin			Çin borsası tatil nedeniyle kapalı.			
1 May.	Türkiye			Borsa İstanbul, tatil nedeniyle işleme kapalı olacak.			

Kaynak: Bloomberg, Matriks, Reuters, TÜİK, Foreks, VKY Araştırma & Strateji



www.vakifyatirim.com.tr | www.vkyanaliz.com

Vakıf Yatırım Araştırma ve Strateji

Tuğba AKCA	Direktör
Hande İrem YILDIZ	Analist
Dilara ÇAYAN	Analist
Şule ÖZKAN	Analist
Mevlüt Can KARABAYIR	Analist

Akat Mah. Ebulula Mardin Cad. No:18 Park Maya Sitesi F-2/A Blok
Beşiktaş 34335 İSTANBUL
+90 212 352 35 77

Burada yer alan yatırım bilgi, yorum ve tavsiyeleri yatırım danışmanlığı kapsamında değildir. Yatırım danışmanlığı hizmeti; aracı kurumlar, portföy yönetim şirketleri, yatırım ve kalkınma bankaları ile müşteri arasında imzalanacak yatırım danışmanlığı sözleşmesi çerçevesinde ve yetkili kuruluşlar tarafından kişilerin risk ve getiri tercihleri dikkate alınarak kişiye özel sunulmaktadır. Burada yer alan yorum ve tavsiyeler ise genel niteliktedir. Burada yer alan yorum ve tavsiyeler, mali durumunuz ile risk ve getiri tercihlerinize uygun olmayabilir. Bu nedenle, sadece burada yer alan bilgilere dayanarak yatırım kararı verilmesi beklentilerinize uygun sonuçlar doğurmayabilir. Gerek bu yayındaki, gerekse bu yayında kullanılan kaynaklardaki hata ve eksikliklerden ve bu yayındaki bilgilerin kullanılması sonucunda yatırımcıların ve/veya ilgili kişilerin uğrayabilecekleri doğrudan ve/veya dolaylı zararlardan, kâr yoksunluğundan, manevi zararlardan ve her ne şekilde ve surette olursa olsun üçüncü kişilerin uğrayabileceği her türlü zararlardan dolayı Vakıf Yatırım Menkul Değerler A.Ş. sorumlu tutulamaz.