

15 Mayıs 2026 Cuma

## Piyasa Verileri

Endeksler	Son	%Değ.	Ybb
BIST 100	▲ 14.645	0,32%	30,0%
BIST 30	▲ 16.653	0,14%	36,2%
VIOP 30 Endeks	▼ 17.209	-0,20%	40,8%
BIST Bankacılık	▲ 17.110	1,37%	3,4%
BIST Sınai	▲ 19.107	0,92%	36,4%
İngiltere (FTSE)	▲ 10.373	0,46%	4,5%
Almanya (DAX)	▲ 24.456	1,32%	-0,1%
Fransa (CAC 40)	▼ 8.082	0,00%	-0,8%
ABD (Dow Jones)	▲ 50.063	0,75%	4,2%
ABD (Nasdaq)	▲ 29.580	0,73%	17,2%
ABD (S&P)	▲ 7.501	0,77%	9,6%
Pariteler	Son	%Değ.	Ybb
USD/TRY	▲ 45,43	0,04%	5,8%
EUR/TRY	▼ 53,15	-0,08%	5,1%
EUR/USD	▼ 1,1668	-0,36%	-0,7%
Emtialar	Son	%Değ.	Ybb
Brent Petrol (bbl)	▲ 103,90	0,74%	70,7%
Altın (\$/ons)	▼ 4.651	-0,81%	7,8%
Gümüş (\$/ons)	▼ 83,43	-4,65%	17,4%

## Model Portföy

26 Kasım 2025

Son Kapanış

	Ağırlık (%)	Getiri (%)	BİST100 göreceli performans (%)
AKBNK	13,2%	14,0%	-15,3%
MGROS	13,0%	38,4%	2,8%
THYAO	12,4%	11,7%	-17,1%
AKSEN	11,8%	61,6%	20,0%
TCELL	11,4%	21,7%	-9,6%
FROTO	11,2%	-1,5%	-26,9%
EKGYO	10,2%	0,8%	-25,2%
KCHOL	9,0%	21,5%	-9,8%
ASELS	7,8%	130,4%	71,1%

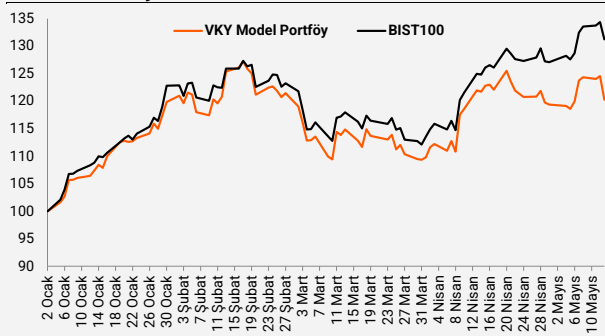
## M.Portföy

30,1%

-3,4%

## Model Portföy

Performans (YBB)



## Piyasalara Bakış

Güne 14.612 seviyesinden başlayan BIST 100 endeksi, gün boyunca pozitif seyir izledi ve kapanışını %0,32 değer kazancıyla 14.645 puandan gerçekleştirdi. Toplam işlem hacmi ise 160,8 mlr TL olarak kaydedildi. Endekse puan bazında en yüksek etki eden BIMAS, ASELS ve SARKY olurken, en fazla negatif etki DSTKF, RALYH ve EREGL'den geldi. Bankacılık endeksi %1,37 artışla ön plandayken, sanayi endeksi %0,92 değer kazandı. Küresel piyasalara, ABD ile Çin arasında geçen olumlu görüşmelerin iyimserliği hakimdi. Avrupa piyasaları günü karışık görünümle tamamlarken, ABD borsalarında pozitif kapanışlar görüldü. Nasdaq ve S&P rekor seviyelerini yenilerken, Dow Jones %0,75 artış kaydederek 50.000 eşliğini aştı.

TCMB tarafından yayımlanan yılın ikinci Enflasyon Raporu'nda ara enflasyon tahminleri 2026 yılı için %16'dan %24'e, 2027 yılı için %15 ve 2028 yılı için ise %9 seviyesine yükseltildi. Ayrıca belirsizlikler nedeniyle tahmin aralığı uygulamasının kaldırıldığı belirtilirken 2026 yıl sonu enflasyon tahminlerinin %26 (önceki: %18) olduğu belirtildi. Raporun ardından Başkan Karahan'ın gerçekleştirdiği sunumda, sıkı politika kararlılığına yönelik mesajları öne çıkarken, enflasyon beklentilerinin Merkez Bankası'nın istediği seviyeye gelmediği belirtilerek yılın kalan kısmında dezenflasyonun devam etmesini beklendiklerini vurguladı. Ayrıca dün TÜİK tarafından açıklanan konut satışları verisine göre, nisan ayında satışlar %2,6 artış gösterdi. Bu dönemde ipotekli konut satışları yıllık %40,5 yükselirken, ikinci el konut satışları 50,3 azaldı. Küresel tarafta, ABD'de perakende satışlar beklentilere paralel %0,5 yükseldi, haftalık işsizlik maaşı başvuruları ise 205 bin olan beklentileri aşarak 211 bin seviyesinde gerçekleşti. Bugün yurt içinde TCMB'nin piyasa katılımcıları anketi yayımlanacak ve bütçe dengesi verisi yakından takip edilecek. ABD'de ise kapasite kullanımı ve sanayi üretimi verileri izlenecek.

ABD Başkanı Trump, İran petrolünün en büyük alıcısı olan Çin'in Amerikan petrolü almayı kabul ettiğini ve ikili ilişkilerin daha iyi olacağına yönelik açıklamalarda bulundu. Ayrıca Trump, Çin Devlet Başkanı Şi'nin İran'a askeri destek sağlamayacağı konusunda kendisine güvence verdiğini ifade etti. Pozitif haberlere karşın bu sabah Asya borsaları negatif seyir izliyor, ABD vadeli satıcı açılışa işaret ediyor. Borsa İstanbul'un yeni güne yatay bir görünümle başlamasını bekliyoruz. Yükselişlerde 14.800-14.900 bölgesi endeksin hedef aralığı olarak takip edilmelidir. Olası düşüşlerde ise sırasıyla 14.500 ve 14.400 seviyeleri endeksin destek seviyeleri olarak önemle izlenmelidir.

## Makroekonomi &amp; Politika Haberleri

- TCMB 2026/ II Enflasyon Raporu Yayımlandı: 2026, 2027 ve 2028 ara enflasyon tahminleri yukarı yönlü güncellendi
- Konut satışları 2026 Nisan'da yıllık %2,6 yükseldi

## Sektör ve Şirket Haberleri

- Yabancı yatırımcılar 8 Mayıs haftasında net 214,5 mn \$ hisse alışı gerçekleştirdi
- Kısa Kısa Haberler:** EUPWR, FROTO, TURSG
- Açıklanan Temettü Tablosu**
- Pay Geri Alım Bildirimleri Tablosu**
- Planlanan Temettü Ödemeleri Tablosu**
- Genel Kurul Tarihleri Tablosu**
- Takip Listesi**
- Haftalık Ajanda**

## Takvim

Ülke	TSİ	Dönem	Veri	Beklenti	Önceki
Türkiye	10:00	May.	TCMB Piyasa Katılımcıları Anketi- Yıl Sonu TÜFE %		27,53%
Türkiye	11:00	Nis.	Bütçe Dengesi		-229,9 mlr TL
ABD	15:30	May.	New York FED Sanayi Endeksi	8,0	11,0
ABD	16:15	Nis.	Sanayi Üretimi- Aylık %	0,2%	-0,5%
ABD	16:15	Nis.	Kapasite Kullanımı	75,8%	75,7%

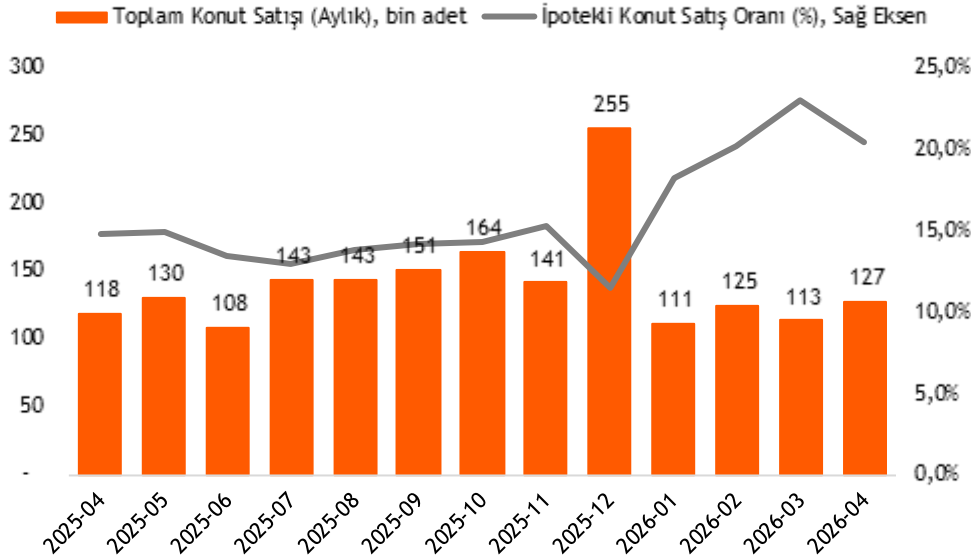
15 Mayıs 2026 Cuma

**TCMB 2026/ II Enflasyon Raporu Yayımlandı: 2026, 2027 ve 2028 ara enflasyon tahminleri yukarı yönlü güncellendi**

- TCMB, 2026 yılın ikinci raporunda, enflasyonun 2026 yılı ara hedefini %16'dan %24'e yükseltirken, belirsizlikler dolayısıyla tahmin aralığı iletişiminin kaldırıldığı belirtildi. Yıl sonu enflasyon tahmini %18'den %26'ya güncellendiği açıklandı.
- Raporda, ABD/İsrail- İran savaşı sonrasında enerji fiyatlarının keskin şekilde artması ve küresel ekonomik görünüme ilişkin belirsizliklerin yükseldiği belirtilirken, başta emtia piyasaları olmak üzere finansal piyasalarda yüksek oynaklığa bağlı olarak belirsizliklerin arttığı ifade edildi.
- Mevcut rapor döneminde, yurtdışında finansal koşulların sıkılaştığı ve yılın ilk çeyreğine ilişkin göstergelerin iktisadi faaliyette ivme kaybına işaret ederek talep koşullarının dezenflasyon sürecini desteklediği vurgulandı. 2026 yılı için dış talep varsayımı aşağı yönlü güncellenirken buna ek olarak 2026 ortalama petrol fiyatı varsayımı 60,9 \$'dan 89,4 \$'a yükseltildi. Ayrıca gıda enflasyonu varsayımı da %19'dan %26,3'e revize edildi. 2027 yılı ara hedefi %15 (önceki: %9) ve 2028 yılı ara hedefi ise %9 (önceki: %8) seviyesine yükseltildi.
- Ayrıca raporda, orta vadeli tahminler oluşturulurken para politikasının önceki rapor dönemine göre daha uzun süre daha sıkı olacağı ve ekonomi politikalarında eşgüdümün korunacağı bir çerçeve esas alındığı belirtildi. Fiyat istikrarı sağlanana kadar sürdürülecek sıkı para politikası duruşu talep, kur ve beklenti kanalları üzerinden dezenflasyon sürecini güçlendirmeye devam edeceği ifade edildi.

**Konut satışları 2026 Nisan'da yıllık %2,6 yükseldi**

- Konut satışları nisan ayında yıllık %2,6 artışla 126.808 adet olarak açıklandı. İpotekli konut satışları bu dönemde yıllık %40,5 yükselişle 25.771 adet olurken, ikinci el konut satışları aynı dönemde yıllık %0,3 azalışla 86.502 adet olarak gerçekleşti.
- Nisan ayında yabancılara yapılan konut satışları yıllık %1,1 azalarak 1.516 seviyesine geriledi. Bu dönemde toplam konut satışları içinde yabancılara yapılan konut satışlarının payı %1,2 olarak gerçekleşti. 2026 Nisan'da en çok konut satışı 263 adet ile Rusya Federasyonu vatandaşlarına yapılırken, bunu 110 adet ile Çin vatandaşları takip etti.

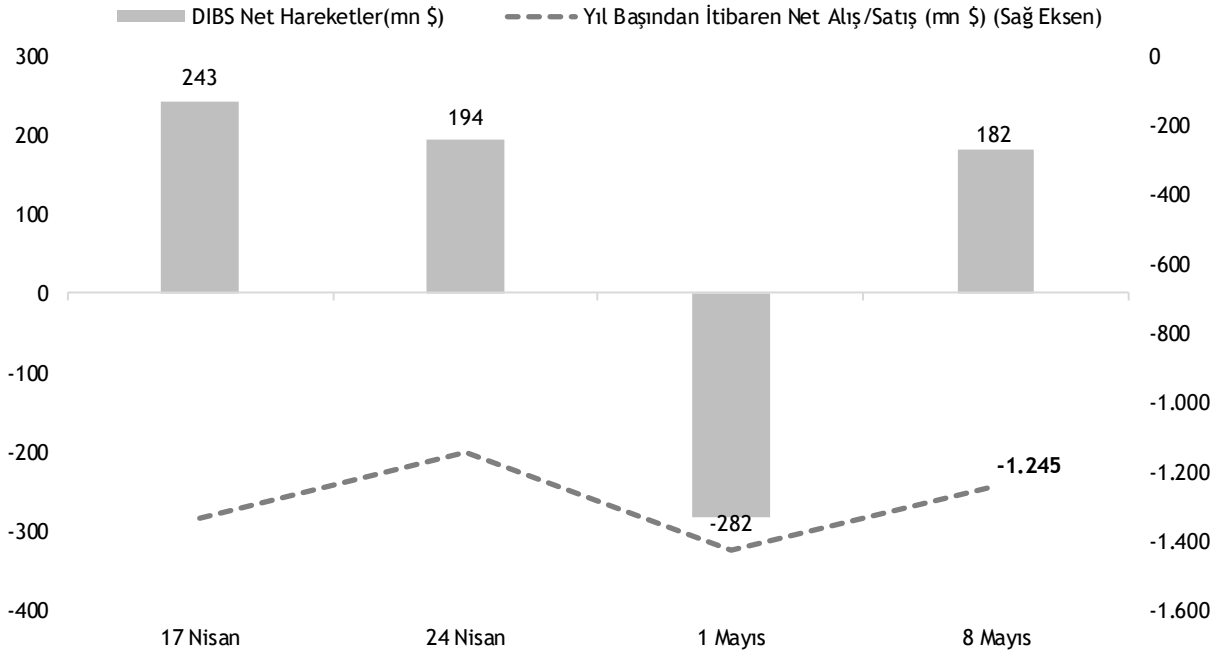
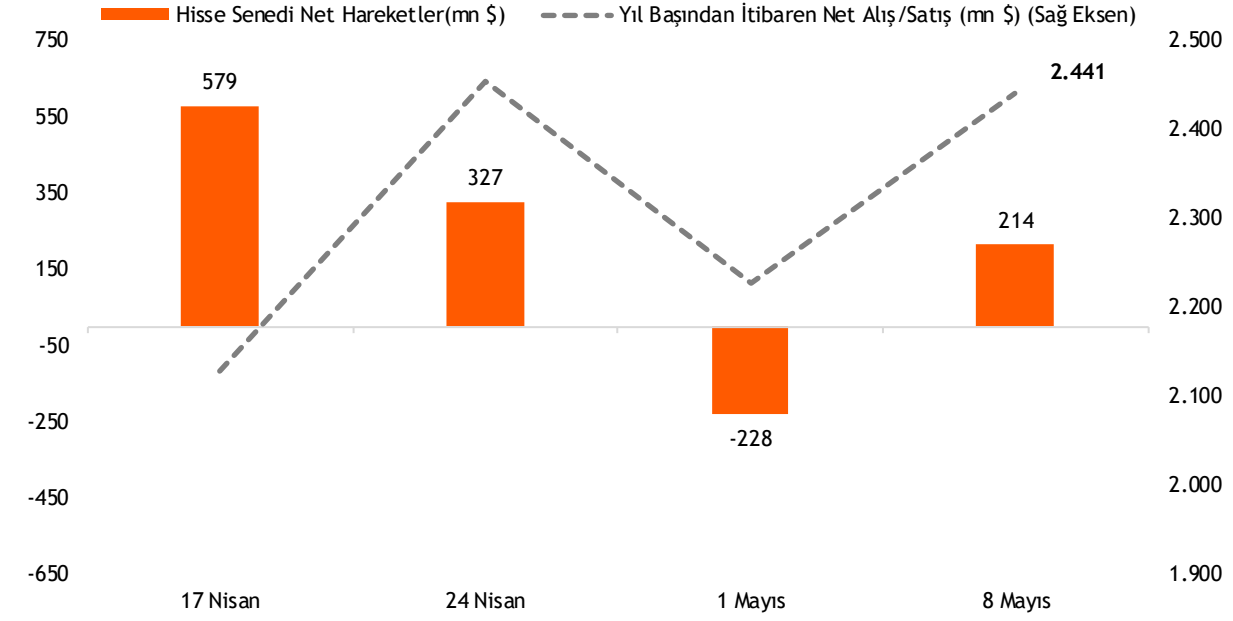
**Toplam Konut Satışları (bin adet) ve İpotekli Konut Satışlarının Payı (%)**

Kaynak: TÜİK, Vakıf Yatırım Araştırma ve Strateji

15 Mayıs 2026 Cuma

## Yabancı yatırımcılar 8 Mayıs haftasında net 214,5 mn \$ hisse alışı gerçekleştirdi

- TCMB tarafından açıklanan haftalık menkul kıymet istatistiklerine göre, yurt dışında yerleşik kişilerin mülkiyetindeki hisse senedi portföyü, 8 Mayıs ile sona eren haftada piyasa fiyatı ve kur hareketlerinden arındırılmış olarak hesaplandığında 214,5 mn \$ net alış olarak gerçekleşirken, aynı dönemde toplam Devlet İç Borçlanma Senedi (DİBS) portföyü ise net 181,7 mn \$ artış gösterdi.
- Böylece yurt dışında yerleşik kişilerin yıl başından itibaren hisse alışları 2,44 mlr \$ seviyesinde gerçekleşirken, aynı dönemde DİBS tarafında nette 1,24 mlr \$ satış gerçekleşmiş oldu.



Kaynak: TCMB, Vakıf Yatırım Araştırma &amp; Strateji

15 Mayıs 2026 Cuma

## Kısa Kısa Haberler

- Europower Enerji (EUPWR):** Şirketin %60 oranında pay sahibi olduğu ve Girişim Elektrik A.Ş.'nin dolaylı bağlı ortaklığı olan Peak PV Solar Teknolojileri A.Ş.'nin paylarının halka arz edilmesine yönelik çalışmalar kapsamında, Sermaye Piyasası Kurulu düzenlemeleri çerçevesinde hazırlanan başvuru dosyasının Sermaye Piyasası Kurulu'na 14.05.2026 tarihinde sunulduğu açıklandı. Söz konusu halka arz işleminin, sermaye artırım kapsamında ihraç edilecek payların halka arz edilmesi ve mevcut ortaklara ait payların ortak satışı yöntemiyle yatırımcılara sunulması suretiyle gerçekleştirilmesinin planlandığı belirtildi.
- Ford Otosan (FROTO):** S&P tarafından Şirketin uzun vadeli kredi notunu "BB-" ve kredi notu görünümünü "Durağan" olarak koruyan güncel rapor yayınlandığı duyuruldu.
- Türkiye Sigorta (TURSG):** Şirket, ana ortağı TVF Finansal Yatırımlar A.Ş.'nin sahip olduğu ve toplam sermayenin %5,5'ine tekabül eden 550 milyon TL nominal değerli payların, hızlandırılmış talep toplama yöntemiyle yurt dışı yerleşik kurumsal yatırımcılara pay başına 13,50 TL bedelle satıldığını duyurdu. Önceki açılış fiyatına göre %7,4 iskonto ile gerçekleşen ve yoğun talep üzerine satış miktarının artırıldığı işlem neticesinde yaklaşık 6,75 milyar TL brüt hasılat elde edilirken; TVF'nin doğrudan pay sahipliğinin %76,10'a gerilemesi, halka açıklık oranının ise %23,90'a yükselmesi öngörülmektedir.

## Açıklanan Temettü Tablosu

Hisse Adı	Dağıtım Tarihi	HBT (Brüt)	HBT (Net)	Temettü Verimi %	Genel Kurul Tarihi
BRKSN	3.07.2026	0,06	0,05	0,67%	12.06.2026
BRKSN	4.09.2026	0,06	0,05	0,67%	12.06.2026
OZKGY	24.06.2026	0,20	0,20	1,50%	18.06.2026

## Pay Geri Alım Bildirimleri (BIST 100)

Hisse	Şirket Adı	14 Mayıs 2026 Perşembe			Program Kapsamında Toplam Geri Alımlar				Program Büyüklüğü		Program kapsamında geri alım oranı %	
		Alınan Adet (bin)	Alınan Tutar (mn TL)	Ortalama İşlem Fiyatı (TL)	Alınan Adet (mn)	Alınan Tutar (mn TL)	Ortalama İşlem Fiyatı (TL)	Sermayeye Oranı (%)	Geri Alım Konu Pay Miktarı (mn)	Ödenecek Azami Tutar (mn TL)	Miktar (mn)	Tutar (mn TL)
MAVI	Mavi Giyim	200,00	8,63	43,2	13,71	541,8	39,5	1,73%	79	1.000	17,26%	54,18%

15 Mayıs 2026 Cuma

## Planlanan Temettü Ödemeleri

Teklif Edilen/Kesinleşen Dağıtım Tarihi	Hisse	Şirket Adı	Son Kapanış Fiyatı, TL	Hisse Başına Temettü (Brüt) TL	Hisse Başına Temettü (Net) TL	Temettü Verimi (%)	XU030 Ağırlığı (%)	Tahmini VIOP Etkisi (Puan)	Taksit Sayısı
15.05.2026	KRGYO	Körfez G.M.Y.O.	2,80	0,04	0,04	1,4%			
15.05.2026	MTRKS	Matriks Finansal Teknolojiler	24,06	0,20	0,17	0,83%			
18.05.2026	SARKY	Sarkuysan	34,22	0,35	0,30	1,03%			
18.05.2026	GRSEL	Gür-Sel Turizm Taşımacılık ve Servis	317,00	0,74	0,62	0,23%			2
20.05.2026	KTLEV	Katılımevim Tasarruf Finansman	128,80	0,10	0,08	0,1%			2
20.05.2026	GENTS	Gentaş	8,20	0,16	0,13	1,9%			
20.05.2026	AGHOL	Ag Anadolu Grubu Holding	36,78	0,70	0,59	1,9%			
20.05.2026	ERBOS	Erbosan	206,50	2,70	2,30	1,3%			
20.05.2026	PETUN	Pınar Entegre Et ve Un	15,26	0,25	0,21	1,6%			1
20.05.2026	LKMNH	Lokman Hekim	15,90	0,23	0,20	1,5%			1
21.05.2026	TRGYO	Torunlar G.M.Y.O.	101,90	5,00	5,00	4,9%			
21.05.2026	LIDFA	Lider Faktoring	3,49	0,16	0,13	4,5%			
22.05.2026	GRTHO	Granturk Holding	242,50	0,45	0,38	0,2%			1
1.06.2026	MACKO	Mackolik İnternet Hizmetleri	43,92	2,70	2,30	6,1%			1
1.06.2026	SISE	Şişe Cam	49,02	0,59	0,50	1,2%	2,31%	-4,46	
1.06.2026	AYES	Ayes Çelik Hasır	30,00	0,35	0,30	1,2%			
1.06.2026	TEZOL	Europap Tezol Kağıt Sanayi ve Ticaret	18,61	0,45	0,38	2,4%			
3.06.2026	EREGL	Ereğli Demir Çelik	39,74	0,55	0,47	1,4%	4,14%		
3.06.2026	AVPGY	Avrupakent Gayrimenkul Yatırım Ortaklığı	64,80	2,50	2,50	3,9%			1
4.06.2026	TABGD	Tab Gıda Sanayi	282,50	5,00	4,25	1,8%			
4.06.2026	ATAKP	Atakey Patates Gıda	59,05	0,70	0,60	1,2%			
8.06.2026	SKBNK	Şekerbank	14,75	0,06	0,05	0,4%			
8.06.2026	SMRVA	Sümer Varlık Yönetim	18,92	0,19	0,16	1,0%			
10.06.2026	ATATP	Atp Yazılım	186,10	1,00	0,85	0,5%			
10.06.2026	YAPRK	Yaprak Süt ve Besi Çiftlikleri	14,24	0,03	0,02	0,2%			
15.06.2026	BULGS	Bulls Girişim Srm. Y.O.	43,72	0,09	0,09	0,2%			1
17.06.2026	BIMAS	Bim Birleşik Mağazalar	414,00	0,03	0,02	0,0%	10,09%	-0,10	1
18.06.2026	EMPAE	Empa Elektronik	65,95	0,10	0,09	0,15%			
19.06.2026	ULKER	Ülker	127,10	5,73	4,87	4,51%			
23.06.2026	KTLEV	Katılımevim Tasarruf Finansman	128,80	0,10	0,08	0,1%			3
24.06.2026	AVPGY	Avrupakent Gayrimenkul Yatırım Ortaklığı	64,80	2,50	2,50	3,9%			2
24.06.2026	EKGYO	Emlak G.M.Y.O.	20,36	0,60	0,60	2,9%	1,18%	-5,88	
24.06.2026	OZKGY	Özak G.M.Y.O.	13,24	0,20	0,20	1,5%			
24.06.2026	CEMTS	Çemtaş	10,98	0,30	0,26	2,7%			1
24.06.2026	VKGYO	Vakıf G.M.Y.O.	2,89	0,10	0,10	3,5%			
24.06.2026	PAGYO	Panora G.M.Y.O.	125,10	5,75	5,75	4,6%			
26.06.2026	ISKPL	Işık Plastik	21,90	0,00	0,00	0,002%			
26.06.2026	HLGYO	Halk G.M.Y.O.	5,97	0,58	0,58	9,640%			
30.06.2026	KIMMR	Ersan Alışveriş Hizmetleri ve Gıda	17,20	0,21	0,18	1,21%			
30.06.2026	ZRGYO	Ziraat Gayrimenkul Yatırım Ortaklığı	21,10	0,09	0,09	0,44%			
30.06.2026	HLGYO	Halk G.M.Y.O.	5,97	0,21	0,18	3,49%			1
30.06.2026	EGEGY	Egeyapı Avrupa G.Y.O.	32,38	0,30	0,30	0,93%			
1.07.2026	KCAER	Kocaer Çelik	12,82	0,17	0,14	1,32%			
1.07.2026	INDES	İndeks Bilgisayar	11,70	0,22	0,18	1,9%			
2.07.2026	DOFER	Dofer Yapı Malzemeleri	35,30	0,19	0,16	0,54%			
6.07.2026	LILAK	Lila Kağıt	36,80	1,53	1,30	4,1%			
6.07.2026	OZSUB	Özsu Balık Üretim	30,18	0,62	0,52	2,0%			
8.07.2026	PNLSN	Panelsan Çatı Cephe Sistemleri	47,84	0,69	0,58	1,4%			
8.07.2026	LIDER	Ldr Turizm	126,00	0,04	0,03	0,0%			2
14.07.2026	GIPTA	Gipta Ofis Kırtasiye ve Promosyon Ürün. İml.	81,60	0,01	0,01	0,01%			2
16.07.2026	EGPRO	Ege Profil	40,62	0,64	0,55	1,6%			2
17.07.2026	GOLTS	Götaş Çimento	376,50	4,17	3,54	1,11%			
20.07.2026	BASGZ	Başkent Doğalgaz Dağıtım G.Y.O	50,55	2,00	1,70	4,0%			
21.07.2026	KTLEV	Katılımevim Tasarruf Finansman	128,80	0,10	0,08	0,1%			4
21.07.2026	TAVHL	Tav Havalimanları	267,50	1,80	1,53	0,7%	1,40%		1
22.07.2026	GRTHO	Granturk Holding	242,50	0,45	0,38	0,2%			2
28.07.2026	MERCN	Mercan Kimya Sanayi ve Ticaret	23,10	0,21	0,18	0,9%			
29.07.2026	OSMEN	Osmanlı Yatırım Menkul Değerler	7,84	0,05	0,04	0,6%			2
13.08.2026	DOAS	Doğuş Otomotiv	184,10	15,00	12,75	8,1%			2
27.08.2026	TURSG	Türkiye Sigorta	14,75	0,30	0,26	2,0%			
31.08.2026	SUWEN	Suwen Tekstil Sanayi Pazarlama	8,12	0,18	0,15	2,2%			

15 Mayıs 2026 Cuma

## Genel Kurul Tarihleri Tablosu

Genel Kurul Tarihi	Hisse	Şirket Adı
15.05.2026	QUAGR	Qua Granit Hayal Yapı
15.05.2026	TATEN	Tatlıpınar Enerji Üretim
15.05.2026	AVPGY	Avrupakent Gayrimenkul Yatırım Ortaklığı
15.05.2026	BRMEN	Birlik Mensucat
15.05.2026	BULGS	Bulls Girişim Srmy. Y.O.
15.05.2026	CVKMD	Cvk Maden İşletmeleri
15.05.2026	GMTAS	Gimat Mağazacılık Sanayi ve Ticaret
15.05.2026	KOCMT	Koç Metalurji
15.05.2026	LMKDC	Limak Doğu Anadolu Çimento
15.05.2026	LUKSK	Lüks Kadife
15.05.2026	NIBAS	Niğbaş Niğde Beton
15.05.2026	PETKIM	Petkim
15.05.2026	QUAGR	Qua Granit Hayal Yapı
15.05.2026	SONME	Sönmez Filament
15.05.2026	TRGYO	Torunlar G.M.Y.O.
15.05.2026	ZOREN	Zorlu Enerji
18.05.2026	RAYSG	Ray Sigorta
18.05.2026	MMCAS	Mmc Sanayi ve Ticari Yatırımlar
20.05.2026	AKCNS	Akçansa
20.05.2026	DUNYH	Dünya Holding
20.05.2026	AVTUR	Avrasya Petrol ve Turistik Tesisler
20.05.2026	MEPET	Mepet Metro Petrol
20.05.2026	MERCN	Mercan Kimya Sanayi ve Ticaret
20.05.2026	METRO	Metro Holding
20.05.2026	UCAYM	Üçay Mühendislik Enerji ve İklim. Tek.
21.05.2026	BIZIM	Bizim Toptan Satış Mağazaları
21.05.2026	CEMAS	Çemaş Döküm
21.05.2026	EMPAE	Empa Elektronik
21.05.2026	ERCB	Erciyas Çelik Boru
21.05.2026	KLYPV	Kalyon Güneş Teknolojileri
21.05.2026	KBORU	Kuzey Boru
21.05.2026	KNFRT	Konfrut Tarım
21.05.2026	OSTIM	Ostim Endüstriyel Yatırımlar
21.05.2026	SAYAS	Say Yenilenebilir Enerji
21.05.2026	SMRVA	Sümer Varlık Yönetim
22.05.2026	AKYHO	Akdeniz Yatırım Holding
22.05.2026	ALKLC	Altıncılıç Gıda ve Süt Sanayi
22.05.2026	BERA	Bera Holding
22.05.2026	CGCAM	Çağdaş Cam Sanayi
22.05.2026	KONKA	Konya Kağıt Sanayi
22.05.2026	MEKAG	Meka Global Makine
22.05.2026	YYLGD	Yayla Agro Gıda
1.06.2026	ONRYT	Onur Yüksek Teknoloji
2.06.2026	GLRMK	Gülermak Ağır Sanayi
2.06.2026	IZFAS	İzmir Fırça
2.06.2026	MOBTL	Mobiltelet İletişim Hizmetleri
2.06.2026	VRGYO	Vera Konsept Gayrimenkul Yatırım Ortaklığı
2.06.2026	YATAS	Yataş
2.06.2026	ALFAS	Alfa Solar Enerji
2.06.2026	ATAKP	Atakey Patates Gıda
2.06.2026	TABGD	Tab Gıda Sanayi

15 Mayıs 2026 Cuma

	PD (mn TL)	Kapanış (TL)	3A ort. hacim (TLmn)	Uzun Vade Öneri	Kısa Vade Öneri	Hedef Fiyat	Getiri Potansiyeli
<b>Bankacılık</b>							
AKBNK	376.220	72,35	8.806	AL	EÜG	107,90	49%
GARAN	561.540	133,70	4.304	AL	EÜG	194,70	46%
HALKB	295.869	41,18	2.296	TUT	EPG	47,80	16%
ISCTR	355.500	14,22	8.656	AL	EÜG	20,80	46%
YKBNK	319.467	37,82	6.270	AL	EÜG	52,60	39%
TSKB	34.048	12,16	323	AL	EÜG	19,60	61%
<b>Çimento</b>							
CIMSA	52.480	55,50	483	AL	EÜG	74,50	34%
AKCNS	37.236	194,50	190	TUT	EPG	252,00	30%
<b>Dayanıklı Tüketim</b>							
ARCLK	75.749	112,10	294	AL	EPG	160,00	43%
VESTL	9.802	29,22	181	TUT	EPG	35,00	20%
<b>Demir-Çelik</b>							
EREGL	278.180	39,74	5.866	AL	EPG	43,10	8%
KRDMD	33.394	42,80	2.210	AL	EPG	52,60	23%
<b>Gayrimenkul</b>							
TRGYO	101.900	101,90	131	AL	EÜG	135,00	32%
EKGYO	77.368	20,36	2.491	AL	EÜG	29,50	45%
ISGYO	19.942	20,80	42	TUT	EPG	25,50	23%
<b>Havacılık</b>							
TAVHL	97.178	267,50	905	AL	EÜG	427,00	60%
THYAO	421.935	305,75	15.291	AL	EÜG	450,00	47%
PGSUS	89.200	178,40	3.525	AL	EÜG	283,00	59%
<b>Holding</b>							
KCHOL	518.591	204,50	5.239	AL	EÜG	319,00	56%
SAHOL	201.321	95,85	3.622	AL	EÜG	159,00	66%
SISE	150.159	49,02	3.265	AL	EÜG	70,30	43%
<b>Savunma</b>							
ASELS	1.894.680	415,50	11.083	AL	EÜG	541,00	30%
OTKAR	44.730	372,75	384	AL	EÜG	548,00	47%
<b>Otomotiv</b>							
FROTO	327.925	93,45	1.751	AL	EÜG	162,00	73%
TOASO	155.250	310,50	1.061	AL	EÜG	430,00	38%
TTRAK	47.432	474,00	125	TUT	EPG	530,00	12%
<b>Perakende</b>							
BIZIM	2.393	29,74	15	TUT	EPG	34,00	14%
BIMAS	496.800	414,00	3.704	AL	EÜG	515,00	24%
MGROS	131.083	724,00	1.751	AL	EÜG	935,00	29%
<b>Telekomünikasyon</b>							
TCELL	251.900	114,50	2.418	AL	EÜG	174,00	52%
<b>Enerji</b>							
AKSEN	101.663	82,90	585	AL	EÜG	112,80	36%

EPG: Endekse Paralel Getiri

EÜG: Endeksin Üzerinde Getiri

EAG: Endeksin Altında Getiri

15 Mayıs 2026 Cuma

Tarih	Ülke	TSİ	Dönem	Veri	Önem	Beklenti	Önceki
15 May.	Japonya	02:50	Nis.	ÜFE - Aylık %		0,8%	0,8%
15 May.	Japonya	02:50	Nis.	ÜFE - Yıllık %		3,0%	2,6%
15 May.	Türkiye	10:00	May.	TCMB Piyasa Katılımcıları Anketi- Yıl Sonu TÜFE %			27,53%
15 May.	Türkiye	11:00	Nis.	Bütçe Dengesi			-229,9 mlr TL
15 May.	ABD	15:30	May.	New York FED Sanayi Endeksi		8,0	11,0
15 May.	ABD	16:15	Nis.	Sanayi Üretimi- Aylık %		0,2%	-0,5%
15 May.	ABD	16:15	Nis.	Kapasite Kullanımı		75,8%	75,7%
18 May.	Çin	05:00	Nis.	Perakende Satışlar- Yıllık %		2,0%	1,7%
18 May.	Çin	05:00	Nis.	Sanayi Üretimi- Yıllık %		5,9%	5,7%
18 May.	Türkiye	10:00	May.	Tüketici Güven Endeksi			85,5
18 May.	Türkiye	10:00	Nis.	İşsizlik Oranı			8,1%
19 May.	Japonya	02:50	1Ç26	GSYH - Çeyreksele(Yıllıklandırılmış)%		1,4%	1,3%
19 May.	Japonya	02:50	1Ç26	GSYH Çeyreksele (mevs. düzelt. %)		0,4%	0,3%
19 May.	Japonya	07:30	Mar.	Sanayi Üretimi- Aylık %			-0,5%
19 May.	Japonya	07:30	Mar.	Kapasite Kullanım Oranı -Aylık %			-0,1%
19 May.	İngiltere	09:00	Mar.	ILO İşsizlik Oranı (3 aylık)			4,9%
19 May.	ABD	17:00	Nis.	Bekleyen Konut Satışları - Aylık %			1,5%
19 May.	Türkiye			Borsa İstanbul tatil nedeniyle işleme kapalı olacak.			
20 May.	İngiltere	09:00	Nis.	TÜFE- Aylık %			0,7%
20 May.	İngiltere	09:00	Nis.	TÜFE- Yıllık %			3,3%
20 May.	Almanya	09:00	Nis.	ÜFE - Aylık %			2,5%
20 May.	Almanya	09:00	Nis.	ÜFE - Yıllık %			-0,2%
20 May.	Türkiye	10:00	Nis.	Konut Fiyat Endeksi, Aylık %			2,0%
20 May.	Avro Bölgesi	12:00	Nis.	TÜFE- Yıllık %			3,0%
20 May.	Avro Bölgesi	12:00	Nis.	TÜFE- Aylık %			1,0%
20 May.	ABD	21:00		FOMC Toplantı Tutanakları			
21 May.	Japonya	02:50	Nis.	Dış Ticaret Dengesi			667 mlr ¥
21 May.	Almanya	10:30	May.	S&P Global/BME PMI İmalat			51,4
21 May.	Almanya	10:30	May.	S&P Global PMI İmalat Dışı			46,9
21 May.	Avro Bölgesi	11:00	May.	S&P Global PMI İmalat			52,2
21 May.	Avro Bölgesi	11:00	May.	S&P Global PMI İmalat Dışı			47,6
21 May.	İngiltere	11:30	May.	PMI İmalat			53,7
21 May.	İngiltere	11:30	May.	PMI İmalat Dışı			52,7
21 May.	ABD	15:30	#YOK	Haftalık İşsizlik Maaşı Başvuruları			26,7
21 May.	ABD	15:30	May.	Philadelphia Fed İmalat Endeksi			1.502 bin
21 May.	ABD	15:30	Nis.	Konut Başlangıçları			1.363 bin
21 May.	ABD	15:30	Nis.	İnşaat İzinleri			54,5
21 May.	ABD	16:45	May.	S&P Global PMI İmalat			51,0
21 May.	ABD	16:45	May.	S&P Global PMI İmalat Dışı			-20,6
21 May.	Avro Bölgesi	17:00	May.	Tüketici Güven Endeksi			-20,6

Kaynak: Bloomberg, Matriks, Reuters, TÜİK, Foreks, VKY Araştırma &amp; Strateji



[www.vakifyatirim.com.tr](http://www.vakifyatirim.com.tr) | [www.vkyanaliz.com](http://www.vkyanaliz.com)

## Vakıf Yatırım Araştırma ve Strateji

<b>Tuğba AKCA</b>	Direktör
<b>Hande İrem YILDIZ</b>	Analist
<b>Dilara ÇAYAN</b>	Analist
<b>Şule ÖZKAN</b>	Analist
<b>Mevlüt Can KARABAYIR</b>	Analist

Akat Mah. Ebulula Mardin Cad. No:18 Park Maya Sitesi F-2/A Blok  
Beşiktaş 34335 İSTANBUL  
+90 212 352 35 77

Burada yer alan yatırım bilgi, yorum ve tavsiyeleri yatırım danışmanlığı kapsamında değildir. Yatırım danışmanlığı hizmeti; aracı kurumlar, portföy yönetim şirketleri, yatırım ve kalkınma bankaları ile müşteri arasında imzalanacak yatırım danışmanlığı sözleşmesi çerçevesinde ve yetkili kuruluşlar tarafından kişilerin risk ve getiri tercihleri dikkate alınarak kişiye özel sunulmaktadır. Burada yer alan yorum ve tavsiyeler ise genel niteliktedir. Burada yer alan yorum ve tavsiyeler, mali durumunuz ile risk ve getiri tercihlerinize uygun olmayabilir. Bu nedenle, sadece burada yer alan bilgilere dayanarak yatırım kararı verilmesi beklentilerinize uygun sonuçlar doğurmayabilir. Gerek bu yayındaki, gerekse bu yayında kullanılan kaynaklardaki hata ve eksikliklerden ve bu yayındaki bilgilerin kullanılması sonucunda yatırımcıların ve/veya ilgili kişilerin uğrayabilecekleri doğrudan ve/veya dolaylı zararlardan, kâr yoksunluğundan, manevi zararlardan ve her ne şekilde olursa olsun üçüncü kişilerin uğrayabileceği her türlü zararlardan dolayı Vakıf Yatırım Menkul Değerler A.Ş. sorumlu tutulamaz.