

26 Mayıs 2026 Salı

## Piyasa Verileri

Endeksler	Son	%Değ.	Ybb
BIST 100	▲ 13.891	0,60%	23,4%
BIST 30	▲ 15.819	0,17%	29,4%
VIOP 30 Endeks	▼ 16.128	-0,18%	31,7%
BIST Bankacılık	▲ 15.723	2,28%	-4,9%
BIST Sınai	▲ 18.341	0,99%	30,9%
İngiltere (FTSE)	▲ 10.466	0,22%	5,4%
Almanya (DAX)	▲ 25.389	2,01%	3,7%
Fransa (CAC 40)	▲ 8.258	1,76%	1,3%
ABD (Dow Jones)	▲ 50.580	0,58%	5,2%
ABD (Nasdaq)	▲ 29.482	0,42%	16,8%
ABD (S&P)	▲ 7.473	0,37%	9,2%
Pariteler	Son	%Değ.	Ybb
USD/TRY	▼ 45,67	-0,09%	6,3%
EUR/TRY	▲ 53,45	0,78%	5,7%
EUR/USD	▲ 1,1642	0,31%	-0,9%
Emtialar	Son	%Değ.	Ybb
Brent Petrol (bbl)	▼ 93,45	-7,18%	53,5%
Altın (\$/ons)	▲ 4.571	1,36%	6,0%
Gümüş (\$/ons)	▲ 78,08	3,48%	9,9%

## Model Portföy

26 Kasım 2025

Son Kapanış

	Ağırlık (%)	Getiri (%)	BİST100 göreceli performans (%)
AKBNK	13,2%	3,1%	-19,3%
MGROS	13,0%	29,9%	1,7%
THYAO	12,4%	8,7%	-14,9%
AKSEN	11,8%	51,9%	19,0%
TCELL	11,4%	12,8%	-11,7%
FROTO	11,2%	-7,7%	-27,7%
EKGYO	10,2%	-3,1%	-24,1%
KCHOL	9,0%	13,4%	-11,2%
ASELS	7,8%	122,8%	74,4%

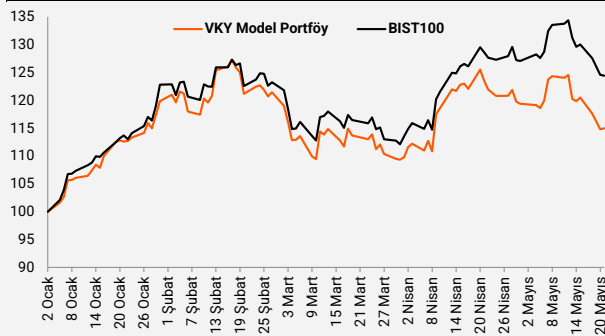
## M.Portföy

22,6%

-4,0%

## Model Portföy

Performans (YBB)



## Piyasalara Bakış

Güne pozitif başlayan ve 13.937 seviyesine kadar yükselen BIST 100 endeksi, kapanışını %0,6 yükselişle 13.891 seviyesinden gerçekleştirdi. Ulaştırma sektörü endeksindeki %3,5'lik artış ön plana çıkarken, bankacılık endeksindeki değer artışı ise %2,3 düzeyinde oldu. Küresel piyasalarda ise dün ABD ve İngiltere'de borsalar tatil nedeniyle işleme kapalıydı. Avrupa borsaları ise Hürmüz Boğazı'nın yakın zamanda yeniden açılacağına dair oluşan iyimserlikle birlikte haftanın ilk işlem gününde yükselişler kaydetti. Gösterge Stoxx 50 endeksi %1,87 primlendi. Bu gelişmelerle birlikte dün petrol fiyatlarında sert düşüş görülürken, altın ve gümüş ons bazında değer kazanmıştı.

Yurt içinde dün açıklanan ekonomik güven endeksi mayıs ayında %0,8 artarak 97,2'ye çıktı. Bugün ise yurt içinde önemli bir veri akışı bulunmuyor. Kurban Bayramı arifesi nedeniyle Borsa İstanbul'da yarım gün işlem yapılacak. Yurt dışında ise ABD'de CB tüketici güven endeksi, Chicago ve Dallas imalat endeksi verileri izlenecek.

Bu sabah asya borsaları karışık seyreliyor. Avrupa vadeliileri ise hafif satıcıları açılışa işaret ediyor. ABD Başkanı Trump'ın verdiği karışık sinyallerin yanı sıra ABD ve İsrail savaş uçaklarının, Hürmüz Boğazı'nda İran gemilerini vurduğuna yönelik haberlerin etkisi ile bugün petrol fiyatları %2,0 civarında primli işlem görüyor. Borsa İstanbul'un yeni güne hafif satıcıları bir görünümle başlamasını bekliyoruz. Yükselişlerde 14.000-14.100 bölgesi endeksin hedef aralığı olarak takip edilmelidir. Gerilemelerde ise sırasıyla 13.750 seviyesi ve 13.550-13.450 bölgesi endeksin destek noktaları olarak önemle izlenmelidir.

## Sektör ve Şirket Haberleri

- **Kısa Kısa Haberler:** Enerji Sektörü
- **Açıklanan Temettü Tablosu**
- **Pay Geri Alım Bildirimleri**
- **Planlanan Sermaye Hareketleri**
- **Planlanan Temettü Ödemeleri Tablosu**
- **Genel Kurul Tarihleri Tablosu**
- **Takip Listesi**
- **Haftalık Ajanda**

## Takvim

Ülke	TSİ	Dönem	Veri	Beklenti	Önceki
ABD	15:30	Nis.	Chicago Ulusal Aktivite Endeksi		-0,20
ABD	17:00	May.	CB Tüketici Güven Endeksi	91,5	92,8
ABD	17:30	May.	Dallas Fed İmalat Aktivite End.		-2,3
Türkiye			Borsa İstanbul Kurban Bayramı nedeniyle yarım gün işleme açık olacak.		

26 Mayıs 2026 Salı

## Kısa Kısa Haberler

- (=) **Enerji Sektörü:** EPDK, 2019 öncesinde işletmeye giren ilk nesil lisanssız güneş enerjisi santrallerinin (GES), 10 yıllık alım garantisi süresinin sona ermesinin ardından uygulanan veriş yönlü dağıtım bedelini %68 indirdiğini açıkladı. *Kaynak:AA*

## Açıklanan Temettü Tablosu

Hisse Adı	Dağıtım Tarihi	HBT (Brüt)	HBT (Net)	Temettü Verimi %	Genel Kurul Tarihi
MHRGY	22.06.2026	0,07	0,07	1,54%	18.06.2026

## Pay Geri Alım Bildirimleri (BIST 100)

Hisse	Şirket Adı	25 Mayıs 2026 Pazartesi			Program Kapsamında Toplam Geri Alımlar				Program kapsamında geri alım oranı %	
		Alınan Adet (bin)	Alınan Tutar (mn TL)	Ortalama İşlem Fiyatı (TL)	Alınan Adet (mn)	Alınan Tutar (mn TL)	Ortalama İşlem Fiyatı (TL)	Sermayeye Oranı (%)	Miktar (mn)	Tutar (mn TL)
ENERY	Enerya Enerji	300	2,6	8,6	88,99	871,0	9,8	0,99%	44,49%	43,55%

## Planlanan Sermaye Hareketleri

Tarih	Hisse	Şirket Adı	Mevcut Sermaye (TL)	Ulaşılabilecek Sermaye (TL)	Sermaye Hareketleri				
					Bedelsiz Sermaye Artırım Oranı (%)	Bedelli Sermaye Artırım Oranı (%)	Rüçhan Hakkı Kullanılabilir Fiyatı (TL)	Sermaye Azaltım Oranı (%)	
1.06.2026	ENTRA	İc Enterra Yenilenebilir Enerji	1.845.000.000	4.040.550.000	100,0	19,0	1,0		

26 Mayıs 2026 Salı

## Planlanan Temettü Ödemeleri

Teklif Edilen/Kesinleşen Dağıtım Tarihi	Hisse	Şirket Adı	Son Kapanış Fiyatı, TL	Hisse Başına Temettü (Brüt) TL	Hisse Başına Temettü (Net) TL	Temettü Verimi (%)	XU030 Ağırlığı (%)	Tahmini VIOP Etkisi (Puan)	Taksit Sayısı
1.06.2026	MACKO	Mackolik İnternet Hizmetleri	44,74	2,70	2,30	6,0%			1
1.06.2026	SISE	Şişe Cam	46,72	0,59	0,50	1,3%	2,17%	-4,45	
1.06.2026	AYES	Ayes Çelik Hasır	31,92	0,35	0,30	1,1%			
1.06.2026	AKCNS	Akçansa	217,40	1,88	1,60	0,9%			
1.06.2026	TEZOL	Europap Tezol Kağıt Sanayi ve Ticaret	18,89	0,45	0,38	2,4%			
2.06.2026	LMKDC	Limak Doğu Anadolu Çimento	36,88	2,00	1,70	5,42%			
3.06.2026	EREGL	Ereğli Demir Çelik	39,48	0,55	0,47	1,4%	4,15%	-9,32	
3.06.2026	ISDMR	İskenderun Demir ve Çelik	57,70	4,50	3,83	7,8%			
4.06.2026	TABGD	Tab Gıda Sanayi	267,00	5,00	4,25	1,9%			
4.06.2026	ATAKP	Atakey Patates Gıda	54,55	0,70	0,60	1,3%			
5.06.2026	AVPGY	Avrupakent Gayrimenkul Yatırım Ortaklığı	62,50	2,50	2,50	4,0%			1
8.06.2026	SKBNK	Şekerbank	13,61	0,06	0,05	0,5%			
8.06.2026	SMRVA	Sümer Varlık Yönetim	16,55	0,19	0,16	1,1%			
10.06.2026	ATATP	Atp Yazılım	218,70	1,00	0,85	0,5%			
10.06.2026	YAPRK	Yaprak Süt ve Besi Çiftlikleri	13,16	0,03	0,02	0,2%			
15.06.2026	BULGS	Bulls Girişim Srm. Y.O.	40,90	0,09	0,09	0,2%			1
17.06.2026	BIMAS	Bim Birleşik Mağazalar	378,75	2,00	1,70	0,5%	10,24%	-8,23	1
18.06.2026	EMPAE	Empa Elektronik	81,25	0,10	0,09	0,12%			
19.06.2026	ULKER	Ülker	117,40	5,73	4,87	4,88%			
23.06.2026	KTLEV	Katılımevim Tasarruf Finansman	118,00	0,10	0,08	0,1%			3
23.06.2026	SVGYO	Savur G.Y.O.	19,43	0,01	0,01	0,0%			
24.06.2026	AVPGY	Avrupakent Gayrimenkul Yatırım Ortaklığı	62,50	2,50	2,50	4,0%			2
24.06.2026	EKGYO	Emlak G.M.Y.O.	19,58	0,60	0,60	3,1%	1,19%	-5,87	
24.06.2026	OZKGY	Özak G.M.Y.O.	12,36	0,20	0,20	1,6%			
24.06.2026	CEMTS	Çemtaş	10,60	0,30	0,26	2,8%			1
24.06.2026	VKGYO	Vakıf G.M.Y.O.	2,72	0,10	0,10	3,8%			
24.06.2026	PAGYO	Panora G.M.Y.O.	127,10	5,75	5,75	4,5%			
25.06.2026	SRVGY	Servet G.M.Y.O.	3,02	0,08	0,08	2,5%			1
26.06.2026	ISKPL	Işık Plastik	14,22	0,00	0,00	0,003%			
26.06.2026	HLGYO	Halk G.M.Y.O.	6,03	0,58	0,58	9,544%			
30.06.2026	KIMMR	Ersan Alışveriş Hizmetleri ve Gıda	17,37	0,21	0,18	1,20%			
30.06.2026	ZRGYO	Ziraat Gayrimenkul Yatırım Ortaklığı	17,43	0,09	0,09	0,53%			
30.06.2026	HLGYO	Halk G.M.Y.O.	6,03	0,21	0,18	3,45%			1
30.06.2026	EGEGY	Egeyapı Avrupa G.Y.O.	30,60	0,30	0,30	0,98%			
1.07.2026	KCAER	Kocaer Çelik	13,12	0,17	0,14	1,29%			
1.07.2026	INDES	İndeks Bilgisayar	11,38	0,22	0,18	1,9%			
2.07.2026	DOFER	Dofer Yapı Malzemeleri	34,60	0,19	0,16	0,55%			
6.07.2026	LILAK	Lila Kağıt	34,76	1,53	1,30	4,4%			
6.07.2026	OZSUB	Özsu Balık Üretim	28,20	0,62	0,52	2,2%			
8.07.2026	PNLSN	Panelisan Çatı Cephe Sistemleri	47,34	0,69	0,58	1,5%			
8.07.2026	LIDER	Ldr Turizm	110,00	0,04	0,03	0,0%			2
14.07.2026	GIPTA	Gıpta Ofis Kırtasiye ve Promosyon Ürün. İml.	74,10	0,01	0,01	0,01%			2
16.07.2026	EGPRO	Ege Profil	40,72	0,64	0,55	1,6%			2
17.07.2026	GOLTS	Göлтаş Çimento	345,25	4,17	3,54	1,21%			
20.07.2026	BASGZ	Başkent Doğalgaz Dağıtım G.Y.O	48,02	2,00	1,70	4,2%			
21.07.2026	KTLEV	Katılımevim Tasarruf Finansman	118,00	0,10	0,08	0,1%			4
21.07.2026	TAVHL	Tav Havalimanları	259,00	1,80	1,53	0,7%	1,40%		1
22.07.2026	GRTHO	Granturk Holding	217,10	0,45	0,38	0,2%			2
28.07.2026	MERCN	Mercan Kimya Sanayi ve Ticaret	21,22	0,21	0,18	1,0%			
29.07.2026	OSMEN	Osmanlı Yatırım Menkul Değerler	7,50	0,05	0,04	0,7%			2
31.07.2026	MOPAS	Mopaş Marketçilik Gıda	39,90	0,27	0,23	0,7%			1
5.08.2026	BOBET	Boğaziçi Beton Sanayi ve Ticaret	18,70	0,40	0,34	2,1%			
13.08.2026	DOAS	Doğuş Otomotiv	184,00	15,00	12,75	8,2%			2
24.08.2026	AHGAZ	Ahlatıcı Doğal Gaz Dağ. Enerji ve Yat.	32,86	0,06	0,05	0,2%			
25.08.2026	ENERY	Enerji Enerji	8,69	0,02	0,01	0,2%			
27.08.2026	TURSG	Türkiye Sigorta	12,95	0,30	0,26	2,3%			
31.08.2026	SUWEN	Suwen Tekstil Sanayi Pazarlama	7,55	0,18	0,15	2,4%			

26 Mayıs 2026 Salı

## Genel Kurul Tarihleri Tablosu

Genel Kurul Tarihi	Hisse	Şirket Adı
1.06.2026	ONRYT	Onur Yüksek Teknoloji
2.06.2026	GLRMK	Gülermak Ağır Sanayi
2.06.2026	IZFAS	İzmir Fırça
2.06.2026	MOBTL	Mobitel İletişim Hizmetleri
2.06.2026	VRGYO	Vera Konsept Gayrimenkul Yatırım Ortaklığı
2.06.2026	YATAS	Yataş
2.06.2026	ALFAS	Alfa Solar Enerji
2.06.2026	ATAKP	Atakey Patates Gıda
2.06.2026	TABGD	Tab Gıda Sanayi
3.06.2026	BTCIM	Batı Çimento
3.06.2026	BSOKE	Batisöke Çimento
3.06.2026	BVSAN	Bülbüloğlu Vinç Sanayi
3.06.2026	KLSYN	Koleksiyon Mobilya Sanayi
3.06.2026	TRILC	Türk İlaç ve Serum
3.06.2026	KLMSN	Klimasan Klima
4.06.2026	FLAP	Flap Kongre Toplantı Hizmetleri
4.06.2026	KCAER	Kocaer Çelik
4.06.2026	OYLUM	Oylum Sınai Yatırımlar
4.06.2026	TUREX	Tureks Turizm
4.06.2026	AAGYO	Ağaoğlu Avrasya G.Y.O.
4.06.2026	KMPUR	Kimteks Poliüretan
4.06.2026	KONTR	Kontrolmatik Teknoloji
4.06.2026	ADESE	Adese Gayrimenkul Yatırım
4.06.2026	LRSHO	Loras Holding
5.06.2026	BASGZ	Başkent Doğalgaz Dağıtım G.Y.O
5.06.2026	OZSUB	Özsu Balık Üretim
5.06.2026	ALTNY	Altınay Savunma Teknolojileri
5.06.2026	HRKET	Hareket Proje Taşımacılığı ve Yük Mühendisliği
5.06.2026	IMASM	İmaş Makina Sanayi
5.06.2026	SELVA	Selva Gıda Sanayi
5.06.2026	OZYSR	Özyaşar Tel ve Galvanizleme
8.06.2026	DARDL	Dardanel
8.06.2026	DENGE	Denge Yatırım Holding
8.06.2026	OBAMS	Oba Makarnacılık
8.06.2026	ULKER	Ülker
9.06.2026	EUYO	Euro Yat. Ort.
9.06.2026	EUKYO	Euro Kapital Y.O.
9.06.2026	ETYAT	Euro Trend Y.O.
9.06.2026	MEYSU	Meysu Gıda
9.06.2026	AKSEN	Aksa Enerji
9.06.2026	BLCYT	Bilici Yatırım
9.06.2026	FONET	Fonet Bilgi Teknolojileri
9.06.2026	FRIGO	Friigo Pak Gıda
9.06.2026	MANAS	Manas Enerji Yönetimi Sanayi ve Ticaret

26 Mayıs 2026 Salı

































	PD (mn TL)	Kapanış (TL)	3A ort. hacim (TLmn)	Uzun Vade Öneri	Kısa Vade Öneri	Hedef Fiyat	Getiri Potansiyeli
<b>Bankacılık</b>							
AKBNK	340.080	65,40	8.931	AL	EÜG	107,90	65%
GARAN	525.840	125,20	4.174	AL	EÜG	194,70	56%
HALKB	300.899	41,88	2.118	TUT	EPG	47,80	14%
ISCTR	331.750	13,27	7.915	AL	EÜG	20,80	57%
YKBANK	281.625	33,34	6.234	AL	EÜG	52,60	58%
TSKB	31.332	11,19	313	AL	EÜG	19,60	75%
<b>Çimento</b>							
CIMSA	49.313	52,15	408	AL	EÜG	74,50	43%
AKCNS	41.621	217,40	177	TUT	EPG	252,00	16%
<b>Dayanıklı Tüketim</b>							
ARCLK	70.951	105,00	265	AL	EPG	160,00	52%
VESTL	8.816	26,28	187	TUT	EPG	35,00	33%
<b>Demir-Çelik</b>							
EREGL	276.360	39,48	5.593	AL	EPG	43,10	9%
KRDMD	31.225	40,02	2.267	AL	EPG	52,60	31%
<b>Gayrimenkul</b>							
TRGYO	93.600	93,60	153	AL	EÜG	135,00	44%
EKGYO	74.404	19,58	2.120	AL	EÜG	29,50	51%
ISGYO	19.827	20,68	44	TUT	EPG	25,50	23%
<b>Havacılık</b>							
TAVHL	94.090	259,00	902	AL	EÜG	427,00	65%
THYAO	410.550	297,50	14.079	RE	EÜG	450,00	51%
PGSUS	86.350	172,70	2.726	AL	EÜG	283,00	64%
<b>Holding</b>							
KCHOL	484.103	190,90	4.755	AL	EÜG	319,00	67%
SAHOL	189.664	90,30	3.412	AL	EÜG	159,00	76%
SISE	143.113	46,72	2.948	AL	EÜG	70,30	50%
<b>Savunma</b>							
ASELS	1.831.980	401,75	10.304	AL	EÜG	541,00	35%
OTKAR	44.040	367,00	327	AL	EÜG	548,00	49%
<b>Otomotiv</b>							
FROTO	307.397	87,60	1.782	AL	EÜG	162,00	85%
TOASO	151.625	303,25	1.014	AL	EÜG	430,00	42%
TTRAK	45.180	451,50	117	TUT	EPG	530,00	17%
<b>Perakende</b>							
BIZIM	2.218	27,56	15	TUT	EPG	34,00	23%
BIMAS	454.500	378,75	3.579	AL	EÜG	515,00	36%
MGROS	123.026	679,50	1.665	AL	EÜG	935,00	38%
<b>Telekomünikasyon</b>							
TCELL	233.420	106,10	2.311	AL	EÜG	174,00	64%
<b>Enerji</b>							
AKSEN	95.593	77,95	592	AL	EÜG	112,80	45%

EPG: Endekse Paralel Getiri

EÜG: Endeksin Üzerinde Getiri

EAG: Endeksin Altında Getiri

26 Mayıs 2026 Salı

Tarih	Ülke	TSİ	Dönem	Veri	Önem	Beklenti	Önceki
26 May.	ABD	15:30	Nis.	Chicago Ulusal Aktivite Endeksi			-0,20
26 May.	ABD	17:00	May.	CB Tüketici Güven Endeksi		91,5	92,8
26 May.	ABD	17:30	May.	Dallas Fed İmalat Aktivite End.			-2,3
26 May.	Türkiye			Borsa İstanbul Kurban Bayramı nedeniyle yarım gün işleme açık olacak.			
27 May.	Çin	04:30	Nis.	Sanayi Kârları -Yıllık %			15,5%
27 May.	ABD	17:00	May.	Richmond Fed Sanayi Endeksi			3,0
27 May.	Türkiye			Borsa İstanbul Kurban Bayramı nedeniyle kapalı olacak.			
28 May.	Avro Bölgesi	12:00	May.	Ekonomik Güven Endeksi		92,3	93,0
28 May.	Avro Bölgesi	12:00	May.	Reel Kesim Güven Endeksi		-8,0	-7,7
28 May.	Avro Bölgesi	12:00	May.	Tüketici Güven Endeksi			-19,0
28 May.	ABD	15:30	Nis.	PCE Fiyat Endeksi - Yıllık %		3,9%	3,5%
28 May.	ABD	15:30	Nis.	Çekirdek PCE Fiyat Endeksi - Yıllık %		3,3%	3,2%
28 May.	ABD	15:30	Nis.	Dayanıklı Mal Siparişleri		3,0%	0,8%
28 May.	ABD	15:30		Haftalık İşsizlik Maaşı Başvuruları		213 bin	209 bin
28 May.	ABD	15:30	1Ç26	GSYH - Çeyreksele(Yıllıklandırılmış)%		2,1%	2,0%
28 May.	ABD	17:00	Nis.	Yeni Konut Satışları		663 bin	682 bin
28 May.	ABD	17:00	Nis.	Yeni Konut Satışları- Aylık%		-3,9%	7,4%
28 May.	Türkiye			Borsa İstanbul Kurban Bayramı nedeniyle kapalı olacak.			
29 May.	Japonya	02:30	May.	Tokyo TÜFE - Yıllık %		1,6%	1,5%
29 May.	Japonya	02:30	Nis.	İşsizlik Oranı		2,7%	2,7%
29 May.	Japonya	02:50	Nis.	Perakende Satışlar- Aylık %		0,4%	1,3%
29 May.	Japonya	02:50	Nis.	Sanayi Üretimi- Aylık %		-0,5%	-0,4%
29 May.	Almanya	10:55	May.	İşsizlik Oranı %		6,4%	6,4%
29 May.	Almanya	15:00	May.	TÜFE- Aylık %		0,2%	0,6%
29 May.	Almanya	15:00	May.	TÜFE- Yıllık %		3,0%	2,9%
29 May.	ABD	15:30	Nis.	Toptan Stoklar- Aylık %			1,3%
29 May.	Türkiye			Borsa İstanbul Kurban Bayramı nedeniyle kapalı olacak.			
1 Haz.	Çin	04:45	May.	PMI İmalat			52,2
1 Haz.	Türkiye	10:00	May.	S&P Global/ISO PMI İmalat			45,7
1 Haz.	Türkiye	10:00	1Ç26	GSYH Yıllık %			3,4%
1 Haz.	Almanya	10:55	May.	S&P Global/BME PMI İmalat			49,9
1 Haz.	Avro Bölgesi	11:00	May.	S&P Global PMI İmalat			51,4
1 Haz.	İngiltere	11:30	May.	PMI İmalat			53,7
1 Haz.	Avro Bölgesi	12:00	Nis.	İşsizlik Oranı			6,2%
1 Haz.	ABD	16:45	May.	S&P Global PMI İmalat			55,3
1 Haz.	ABD	17:00	May.	ISM İmalat PMI			52,7
1 Haz.	ABD	17:00	Nis.	İnşaat Harcamaları			0,6%

Kaynak: Bloomberg, Matriks, Reuters, TÜİK, Foreks, VKY Araştırma &amp; Strateji



[www.vakifyatirim.com.tr](http://www.vakifyatirim.com.tr) | [www.vkyanaliz.com](http://www.vkyanaliz.com)

## Vakıf Yatırım Araştırma ve Strateji

<b>Tuğba AKCA</b>	Direktör
<b>Hande İrem YILDIZ</b>	Analist
<b>Dilara ÇAYAN</b>	Analist
<b>Şule ÖZKAN</b>	Analist
<b>Mevlüt Can KARABAYIR</b>	Analist

Akat Mah. Ebulula Mardin Cad. No:18 Park Maya Sitesi F-2/A Blok  
Beşiktaş 34335 İSTANBUL  
+90 212 352 35 77

*Burada yer alan yatırım bilgi, yorum ve tavsiyeleri yatırım danışmanlığı kapsamında değildir. Yatırım danışmanlığı hizmeti; aracı kurumlar, portföy yönetim şirketleri, yatırım ve kalkınma bankaları ile müşteri arasında imzalanacak yatırım danışmanlığı sözleşmesi çerçevesinde ve yetkili kuruluşlar tarafından kişilerin risk ve getiri tercihleri dikkate alınarak kişiye özel sunulmaktadır. Burada yer alan yorum ve tavsiyeler ise genel niteliktedir. Burada yer alan yorum ve tavsiyeler, mali durumunuz ile risk ve getiri tercihlerinize uygun olmayabilir. Bu nedenle, sadece burada yer alan bilgilere dayanarak yatırım kararı verilmesi beklentilerinize uygun sonuçlar doğurmayabilir. Gerek bu yayındaki, gerekse bu yayında kullanılan kaynaklardaki hata ve eksikliklerden ve bu yayındaki bilgilerin kullanılması sonucunda yatırımcıların ve/veya ilgili kişilerin uğrayabilecekleri doğrudan ve/veya dolaylı zararlardan, kâr yoksunluğundan, manevi zararlardan ve her ne şekilde ve surette olursa olsun üçüncü kişilerin uğrayabileceği her türlü zararlardan dolayı Vakıf Yatırım Menkul Değerler A.Ş. sorumlu tutulamaz.*