

02 Haziran 2026 Salı

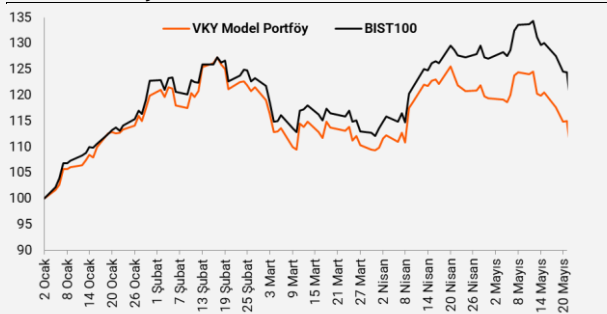
Piyasa Verileri

Endeksler	Son	%Değ.	Ybb
BIST 100	▲ 13.704	0,30%	21,7%
BIST 30	▲ 15.512	0,12%	26,9%
VIOP 30 Endeks	▲ 15.837	0,49%	29,2%
BIST Bankacılık	▲ 15.516	0,10%	-6,2%
BIST Sınai	▲ 18.402	1,75%	31,3%
İngiltere (FTSE)	▼ 10.339	-0,68%	4,1%
Almanya (DAX)	▼ 25.003	-0,40%	2,1%
Fransa (CAC 40)	▼ 8.147	-0,45%	0,0%
ABD (Dow Jones)	▲ 51.079	0,09%	6,3%
ABD (Nasdaq)	▲ 30.514	0,60%	20,9%
ABD (S&P)	▲ 7.600	0,26%	11,0%
Pariteler	Son	%Değ.	Ybb
USD/TRY	▲ 45,89	0,10%	6,8%
EUR/TRY	▼ 53,38	-0,15%	5,6%
EUR/USD	▼ 1,1633	-0,24%	-1,0%
Emtialar	Son	%Değ.	Ybb
Brent Petrol (bbl)	▲ 94,78	3,69%	55,7%
Altın (\$/ons)	▼ 4.483	-1,27%	3,9%
Gümüş (\$/ons)	▼ 74,81	-0,66%	5,3%

Model Portföy	26 Kasım 2025	Son Kapanış	
	Ağırlık (%)	Getiri (%)	BİST100 göreceli performans (%)
AKBNK	13,2%	0,4%	-20,3%
MGROS	13,0%	27,0%	0,7%
THYAO	12,4%	6,5%	-15,5%
AKSEN	11,8%	50,8%	19,6%
TCELL	11,4%	9,1%	-13,4%
FROTO	11,2%	-10,2%	-28,8%
EKGYO	10,2%	-4,9%	-24,5%
KCHOL	9,0%	10,5%	-12,3%
ASELS	7,8%	113,0%	69,0%

M.Portföy	19,5%	-5,2%
-----------	-------	-------

Model Portföy Performans (YBB)



Piyasalara Bakış

Tatilin ardından haftanın ilk işlem gününe 13.722 seviyesinden başlayan BIST 100, gün boyunca alıcılı görünümünü korudu ve kapanışını %0,30 değer artışıyla 13.704 puandan gerçekleştirdi. Toplam işlem hacmi 204,3 mlr TL olarak kaydedildi. Endekse puan bazında en çok katkı sağlayan hisseler TÜPRS, ASTOR ve ASELS olurken, DSTKF, THYAO ve SAHOL en fazla negatif etki eden hisseler oldu. Bankacılık endeksi %0,10 sanayi endeksi %1,75 artış gösterdi. Ulaştırma endeksi ise %1,5 değer kaybetti. Küresel piyasalarda, İran basınında İsrail'in Lübnan'a saldırıları dolayısıyla ABD ile müzakerelerin askıya alındığına yönelik haberler çıkması nedeniyle Brent petrolde %3'ü aşan artış yaşandı. Ancak ABD Başkanı Trump, iki ülke arasındaki temasın hızla devam ettiğini belirtti. Avrupa borsaları günü satıcılı görünümle tamamlarken, ABD borsaları teknoloji sektörü öncülüğünde değer kazancıyla kapanışlarını gerçekleştirdi. ABD'de Nvidia'nın yapay zeka odaklı yeni PC çipini tanıtması, teknoloji hisselerine yükseliş getirdi.

Dün yurt içinde takip edilen manşet imalat PMI Mayıs ayında 49,8 seviyesine yükselerek, önceki aya göre güçlü toparlanma gösterdi. Böylece imalat PMI endeksi Mart 2024'ten bu yana en yüksek seviyesine ulaştı. Ayrıca İstanbul Ticaret Odası tarafından açıklanan verilere göre 2026 Mayıs'ta İstanbul'da perakende fiyatlar aylık bazda %1,53 yükselirken, yıllık bazda %36,77 artış gösterdi. Öte yandan TÜİK tarafından açıklanan verilere göre, Türkiye ekonomisi 1Ç26 döneminde piyasa beklentisinin (%2,7) hafif altında %2,5 büyüme gösterdi (1Ç25: +%2,3). Dün Almanya, Avro Bölgesi ve ABD'de imalat PMI verileri açıklandı. Buna göre sırasıyla 50,1, 51,6 ve 55,1 seviyelerinde gerçekleşti. Bugünün veri takviminde yurt içinde gündem sakinken, Avro Bölgesi'nde öncü TÜFE verisi yakından takip edilecek.

Bu sabah Asya borsalarına karışık bir görünüm hakimken, ABD-İran arasındaki çelişkili ifadelerin etkisiyle ons altın yaklaşık %1 primli, Brent petrol ise değer kaybederek 93,5 \$ seviyelerinde işlem görüyor. ABD vadeli hafif satıcılı ve Avrupa vadeli ise hafif pozitif açılışa işaret ediyor. Borsa İstanbul'un yeni güne hafif alıcılı bir görünümle başlamasını bekliyoruz. Yükselişlerde 13.800 ve 14.000'ü endeksin hedef seviyeleri olarak takip etmeye devam ediyoruz. Gerilemelerde ise 13.550-13.350 aralığı endeksin destek bölgesi olarak önemini koruyor.

Makroekonomi & Politika Haberleri

- İmalat PMI endeksi 2026 Mayıs'da 49,8 seviyesinde gerçekleşti
- Mayıs ayında İstanbul'da perakende fiyatlar %1,53 arttı
- Türkiye ekonomisi 2026 yılının ilk çeyreğinde %2,5 büyüdü

Sektör ve Şirket Haberleri

- **Kısa Kısa Haberler:** Otomotiv Sektörü, AKSEN, ASELS, CVKMD
- **Planlanan Sermaye Hareketleri**
- **Planlanan Temettü Ödemeleri Tablosu**
- **Genel Kurul Tarihleri Tablosu**
- **Takip Listesi**
- **Haftalık Ajanda**

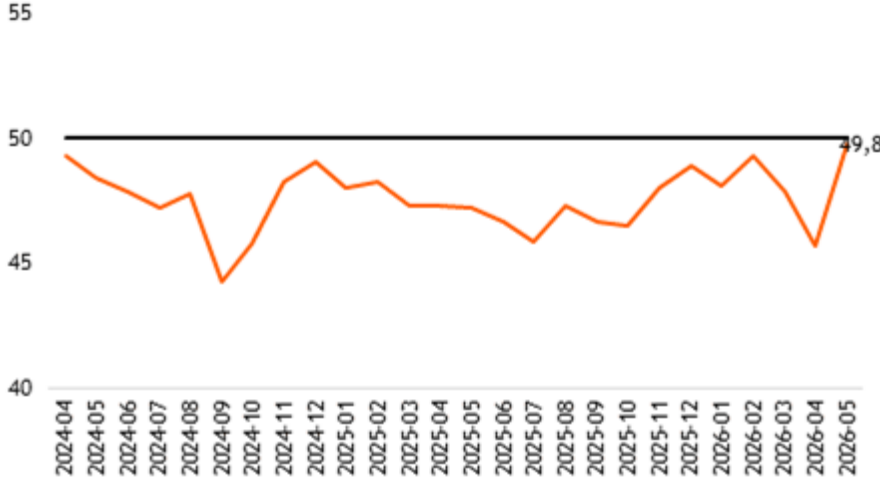
Takvim

Ülke	TSİ	Dönem	Veri	Beklenti	Önceki
Avro Bölgesi	12:00	May.	Tahmini TÜFE-Yıllık %		3,0%

02 Haziran 2026 Salı

İmalat PMI endeksi 2026 Mayıs'da 49,8 seviyesinde gerçekleşti

- İstanbul Sanayi Odası ve S&P Global tarafından yayımlanan anket sonuçlarına göre, nisan ayında 45,7 seviyesinde olan manşet PMI, mayıs ayında 49,8 seviyesine yükseldi. Faaliyet koşullarındaki bozulmanın belirgin şekilde yavaşladığı görülürken, manşet PMI Mart 2024'ten bu yana en yüksek düzeyinde gerçekleşti.
- Raporda, yeni ihracat siparişlerinin 20 aylık yavaşlama döneminin ardından mayıs ayında büyüme kaydettiği belirtilirken, ihracattaki toparlamaya karşın toplam yeni siparişlerde hafif azalma meydana geldiği ifade edildi. Bu durumun temel sebepleri olarak belirsizlik, fiyat artışları ve Orta Doğu'daki savaş gösterildi. Öte yandan emniyet stoku oluşturma çabalarıyla satın alma faaliyetlerinde artış gözlenirken, girdi stoklarındaki azalma hız keserek devamlılığını korudu. Ayrıca raporda, girdi maliyetleri enflasyonu ve nihai ürün fiyatlarında hafif gerileme kaydedildiği ifade edildi.

Türkiye İmalat Satın Alma Yöneticileri Endeksi (PMI) – 2026 Mayıs

Kaynak:İSO, S&P Global, Vakıf Yatırım Araştırma ve Strateji

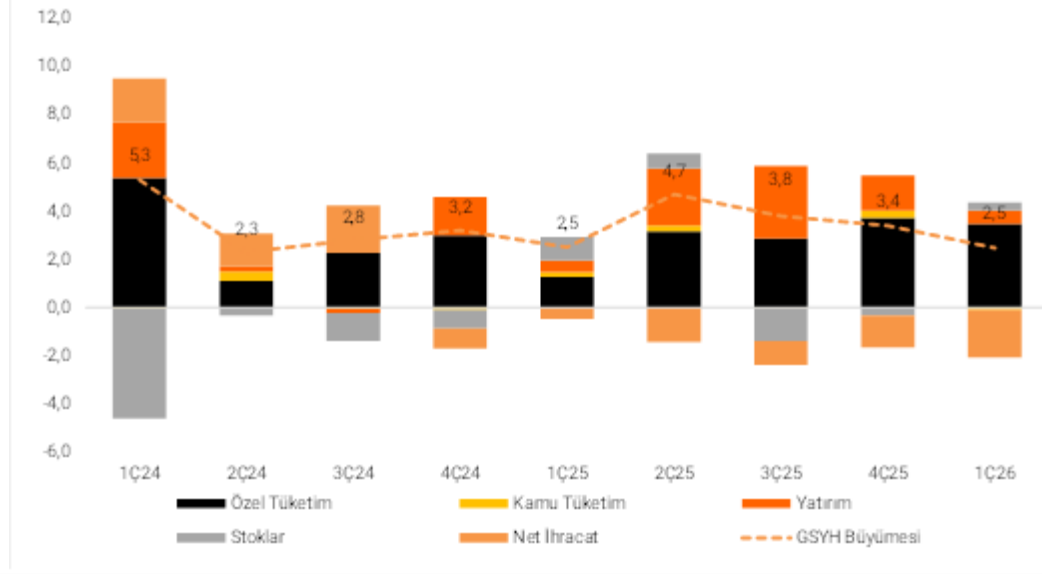
Mayıs ayında İstanbul'da perakende fiyatlar %1,53 arttı

- İstanbul Ticaret Odası tarafından açıklanan verilere göre, 2026 Mayıs'ta İstanbul'da aylık bazda perakende fiyatlar %1,53 (önceki: %3,74) yükselirken, yıllık bazda değişim oranı %36,77 (önceki: %36,83) olarak gerçekleşti.
- Perakende fiyatlarda alt gruplar incelendiğinde; aylık bazda en çok artış %4,14 ile lokanta ve oteller harcama grubunda olurken, konut grubu %3,0 ile onu takip etti.
- Toptan eşya fiyat endeksi ise aylık bazda %1,58 (önceki: %4,32), bir önceki yılın aynı ayına göre ise %23,35 (önceki: %22,28) artış gösterdi.

02 Haziran 2026 Salı

Türkiye ekonomisi 2026 yılının ilk çeyreğinde %2,5 büyüdü

- TÜİK tarafından açıklanan verilere göre, Türkiye ekonomisi 1Ç26 döneminde piyasa beklentisinin (%2,7) hafif altında %2,5 büyüme gösterdi (1Ç25: +%2,3).
- GSYİH'yı oluşturan faaliyetler incelendiğinde; 2026 yılında bir önceki yıla göre zincirlenmiş hacim endeksi olarak; en çok artış gösterenler bilgi ve iletişim faaliyetleri %9,5, diğer hizmet faaliyetleri %5,2 ve tarım sektörü %4,6 şeklinde kaydedildi.
- Yılın ilk çeyreğinde mevsim ve takvim etkilerinden arındırılmış GSYH zincirlenmiş hacim endeksi, çeyreklik bazda %0,1 arttı.
- 1Ç26'da yerleşik hanehalkı tüketim harcamaları geçen yıl aynı döneme göre %4,8 artarken, devletin nihai tüketim harcamaları ise %2,1 arttı. Aynı dönemde ihracatta %12,7 ithalatta ise %2,0 azalış kaydedildi.

GSYH Büyümesi ve Harcama Yönünden Büyümeye Katkıları (%)

Kaynak:TÜİK, Vakıf Yatırım Araştırma ve Strateji

02 Haziran 2026 Salı

Kısa Kısa Haberler

- (-) Otomotiv Sektörü:** 2026 yılı Mayıs ayında otomobil ve hafif ticari araç pazarı bir önceki yıl aynı döneme göre %22,6 azalışla 83.442 adet seviyesinde gerçekleşti. Aynı dönemde otomobil satışları yıllık %23,2 azalışla 65.386 adede gerilerken, hafif ticari araç satışları ise yıllık %20,1 azalışla 18.056 adet oldu.
- (+) Aksa Enerji (AKSEN):** Şirket'in Kazakistan Kızılorda şehrinde yer alan ve 264 MW brüt kurulu güce sahip doğal gaz kaynaklı kombine ısı ve enerji santraline ilişkin Bakanlık kabulünün gerçekleştirildiği duyuruldu. Böylece, Kazakistan santrali tam kapasite devreye alınarak Kazakistan Enerji Bakanlığı'na bağlı RFC ile 15 yıllık kapasite sözleşmesi kapsamında ticari işletmeye başlandığı açıklandı.
- (+) Aselsan (ASELS):** Şirket ile Savunma Sanayi Bakanlığı arasında Kamu Güvenliği Haberleşme ile Uydu ve Uzay Sistemlerinin tedarikine yönelik toplam tutarı 845.000.000 \$ olan sözleşmeler imzalandığı duyuruldu. Sözleşme kapsamında teslimatların 2026 yılından itibaren gerçekleştirileceği belirtildi.
- CVK Maden (CVKMD):** Şirket, bağlı ortaklığı Aldridge Mineral Madencilik A.Ş. tarafından, Yozgat ili Boğazlıyan ilçesi Yenipazar beldesinde gerçekleştirilmesi planlanan Yenipazar Polimetallik Maden İşletmesi Projesi kapsamında yürütülen yatırım faaliyetleri çerçevesinde; daha önce imzalanan "Mevcut Durum Analizleri ve Genişletilmiş Temel Mühendislik Hizmetlerine İlişkin" anlaşma kapsamında hazırlanan dokümanlar, teknik çizimler, teknik projeler ve veriler esas alınarak hazırlanacak detay mühendislik ve tasarım hizmetlerinin yürütülmesi amacıyla, yurt içinde yerleşik bir şirket ile 1,2 mn \$ (yaklaşık 54,76 mn TL) + KDV tutarında "Maden Tesisi Detay Mühendislik ve Tasarım İşleri Hizmet Sözleşmesi" imzalandığını duyurdu. Söz konusu sözleşme kapsamında yürütülecek çalışmaların tamamlanmasını takiben, projenin yatırım sürecine ilişkin bir sonraki aşamalara geçilmesinin planlandığı belirtildi.

Planlanan Sermaye Hareketleri

Tarih	Hisse	Şirket Adı	Mevcut Sermaye (TL)	Ulaşılabilecek Sermaye (TL)	Sermaye Hareketleri			
					Bedelsiz Sermaye Artırım Oran (%)	Bedelli Sermaye Artırım Oran (%)	Rüçhan Hakkı Kullanım Fiyatı (TL)	Sermaye Azaltım Oranı (%)
3.06.2026	HEDEF	Hedef Holding	1.949.455.899	3.000.000.000	53,9			

02 Haziran 2026 Salı

Planlanan Temettü Ödemeleri

Teklif Edilen/Kesinleşen Dağıtım Tarihi	Hisse	Şirket Adı	Son Kapanış Fiyatı, TL	Hisse Başına Temettü (Brüt) TL	Hisse Başına Temettü (Net) TL	Temettü Verimi (%)	XU030 Ağırlığı (%)	Tahmini VIOP Etkisi (Puan)	Taksit Sayısı
2.06.2026	LMKDC	Limak Doğu Anadolu Çimento	36,70	2,00	1,70	5,48%			
3.06.2026	EREGL	Ereğli Demir Çelik	39,18	0,55	0,47	1,4%	4,23%	-9,13	
3.06.2026	ISDMR	İskenderun Demir ve Çelik	57,70	4,50	3,83	7,1%			
4.06.2026	TABGD	Tab Gıda Sanayi	267,00	5,00	4,25	1,9%			
4.06.2026	ATAKP	Atakey Patates Gıda	54,40	0,70	0,60	1,3%			
5.06.2026	AVPGY	Avrupakent Gayrimenkul Yatırım Ortaklığı	62,60	2,50	2,50	4,0%			1
8.06.2026	SKBNK	Şekerbank	13,17	0,06	0,05	0,5%			
8.06.2026	SMRVA	Sümer Varlık Yönetim	16,30	0,19	0,16	1,2%			
10.06.2026	ATATP	Atp Yazılım	220,00	1,00	0,85	0,5%			
10.06.2026	YAPRK	Yaprak Süt ve Besi Çiftlikleri	13,07	0,03	0,02	0,2%			
15.06.2026	BULGS	Bulls Girişim Srm. Y.O.	40,50	0,09	0,09	0,2%			1
17.06.2026	BIMAS	Bim Birleşik Mağazalar	373,00	2,00	1,70	0,5%	9,86%	-8,23	1
18.06.2026	EMPAE	Empa Elektronik	74,05	0,10	0,09	0,12%			
19.06.2026	ULKER	Ülker	115,80	5,73	4,87	4,95%			
22.06.2026	MHRGY	Mhr Gayrimenkul Yatırım Ortaklığı	4,58	0,07	0,07	1,35%			
23.06.2026	KTLEV	Katlımavim Tasarruf Finansman	126,20	0,10	0,08	0,1%			3
23.06.2026	SVGYO	Savur G.Y.O.	18,97	0,01	0,01	0,0%			
24.06.2026	AVPGY	Avrupakent Gayrimenkul Yatırım Ortaklığı	62,60	2,50	2,50	4,0%			2
24.06.2026	EKGYO	Emlak G.M.Y.O.	19,10	0,60	0,60	3,1%	1,21%	-5,87	
24.06.2026	OZKGY	Özak G.M.Y.O.	12,32	0,20	0,20	1,6%			
24.06.2026	CEMTS	Çemtaş	10,49	0,30	0,26	2,9%			1
24.06.2026	VKGYO	Vakıf G.M.Y.O.	2,71	0,10	0,10	3,8%			
24.06.2026	PAGYO	Panora G.M.Y.O.	128,30	5,75	5,75	4,5%			
24.06.2026	AHSGY	Ahes Gayrimenkul Yatırım Ortaklığı	21,32	0,08	0,08	0,4%			
25.06.2026	SRVGY	Servet G.M.Y.O.	3,02	0,08	0,08	2,5%			1
26.06.2026	ISKPL	Işık Plastik	12,80	0,00	0,00	0,003%			
26.06.2026	HLGYO	Halk G.M.Y.O.	6,08	0,58	0,58	9,466%			
30.06.2026	KIMMR	Ersan Alışveriş Hizmetleri ve Gıda	17,04	0,21	0,18	1,21%			
30.06.2026	ZRGYO	Ziraat Gayrimenkul Yatırım Ortaklığı	16,39	0,09	0,09	0,60%			
30.06.2026	HLGYO	Halk G.M.Y.O.	6,08	0,21	0,18	3,40%			1
30.06.2026	EGEGY	Egeyapı Avrupa G.Y.O.	29,80	0,30	0,30	1,03%			
1.07.2026	KCAER	Kocaer Çelik	13,01	0,17	0,14	1,25%			
1.07.2026	INDES	İndeks Bilgisayar	11,47	0,22	0,18	1,9%			
2.07.2026	DOFER	Dofer Yapı Malzemeleri	35,88	0,19	0,16	0,53%			
6.07.2026	LILAK	Lila Kağıt	34,72	1,53	1,30	4,3%			
6.07.2026	OZSUB	Özsu Balık Üretim	28,88	0,62	0,52	2,0%			
8.07.2026	PNLSN	Panelisan Çatı Cephe Sistemleri	47,60	0,69	0,58	1,4%			
8.07.2026	LIDER	Ldr Turizm	114,90	0,04	0,03	0,0%			2
14.07.2026	GIPTA	Gipta Ofis Kırtasiye ve Promosyon Ürün. İml.	76,10	0,01	0,01	0,01%			2
16.07.2026	EGPRO	Ege Profil	40,32	0,64	0,55	1,6%			2
17.07.2026	GOLTS	Göltaş Çimento	343,00	4,17	3,54	1,22%			
20.07.2026	BASGZ	Başkent Doğalgaz Dağıtım G.Y.O	48,48	2,00	1,70	4,2%			
21.07.2026	KTLEV	Katlımavim Tasarruf Finansman	126,20	0,10	0,08	0,1%			4
21.07.2026	TAVHL	Tav Havalimanları	251,75	1,80	1,53	0,7%	1,44%		1
22.07.2026	GRTHO	Granturk Holding	205,60	0,45	0,38	0,2%			2
28.07.2026	MERCN	Mercan Kimya Sanayi ve Ticaret	21,50	0,21	0,18	1,0%			
29.07.2026	OSMEN	Osmanlı Yatırım Menkul Değerler	7,52	0,05	0,04	0,7%			2
31.07.2026	MOPAS	Mopaş Marketçilik Gıda	39,76	0,27	0,23	0,7%			1
5.08.2026	BOBET	Boğaziçi Beton Sanayi ve Ticaret	18,71	0,40	0,34	2,1%			
13.08.2026	DOAS	Doğuş Otomotiv	184,80	15,00	12,75	8,2%			2
24.08.2026	AHGAZ	Ahlatıcı Doğal Gaz Dağ. Enerji ve Yat.	32,92	0,06	0,05	0,2%			
25.08.2026	ENERY	Enerya Enerji	8,81	0,02	0,01	0,2%			
27.08.2026	TURSG	Türkiye Sigorta	12,62	0,30	0,26	2,4%			
31.08.2026	SUWEN	Suwen Tekstil Sanayi Pazarlama	7,64	0,18	0,15	2,3%			

02 Haziran 2026 Salı

Genel Kurul Tarihleri Tablosu

Genel Kurul Tarihi	Hisse	Şirket Adı
2.06.2026	GLRMK	Gülermak Ağır Sanayi
2.06.2026	IZFAS	İzmir Fırça
2.06.2026	MOBTL	Mobitel İletişim Hizmetleri
2.06.2026	VRGYO	Vera Konsept Gayrimenkul Yatırım Ortaklığı
2.06.2026	YATAS	Yataş
2.06.2026	ALFAS	Alfa Solar Enerji
2.06.2026	ATAKP	Atakey Patates Gıda
2.06.2026	TABGD	Tab Gıda Sanayi
3.06.2026	BTCIM	Batı Çimento
3.06.2026	BSOKE	Batısöke Çimento
3.06.2026	BVSAN	Bülbüloğlu Vinç Sanayi
3.06.2026	KLSYN	Koleksiyon Mobilya Sanayi
3.06.2026	TRILC	Türk İlaç ve Serum
3.06.2026	KLMSN	Klimasan Klima
4.06.2026	FLAP	Flap Kongre Toplantı Hizmetleri
4.06.2026	KCAER	Kocaer Çelik
4.06.2026	OYLUM	Oylum Sınai Yatırımlar
4.06.2026	TUREX	Tureks Turizm
4.06.2026	AAGYO	Ağaoğlu Avrasya G.Y.O.
4.06.2026	KMPUR	Kimteks Poliüretan
4.06.2026	KONTR	Kontrolmatik Teknoloji
4.06.2026	ADESE	Adese Gayrimenkul Yatırım
4.06.2026	LRSHO	Loras Holding
5.06.2026	BASGZ	Başkent Doğalgaz Dağıtım G.Y.O
5.06.2026	OZSUB	Özsu Balık Üretim
5.06.2026	ALTNY	Altınay Savunma Teknolojileri
5.06.2026	HRKET	Hareket Proje Taşımacılığı ve Yük Mühendisliği
5.06.2026	IMASM	İmaş Makina Sanayi
5.06.2026	SELVA	Selva Gıda Sanayi
5.06.2026	OZYSR	Özyaşar Tel ve Galvanizleme
8.06.2026	DARDL	Dardanel
8.06.2026	DENGE	Denge Yatırım Holding
8.06.2026	OBAMS	Oba Makarnacılık
8.06.2026	ULKER	Ülker
9.06.2026	EUYO	Euro Yat. Ort.
9.06.2026	EUKYO	Euro Kapital Y.O.
9.06.2026	ETYAT	Euro Trend Y.O.
9.06.2026	MEYSU	Meysu Gıda
9.06.2026	AKSEN	Aksa Enerji
9.06.2026	BLCYT	Bilici Yatırım
9.06.2026	FONET	Fonet Bilgi Teknolojileri
9.06.2026	FRIGO	Friigo Pak Gıda
9.06.2026	MANAS	Manas Enerji Yönetimi Sanayi ve Ticaret
10.06.2026	ANELE	Anel Elektrik
10.06.2026	HOROZ	Horoz Lojistik Kargo Hizmetleri

02 Haziran 2026 Salı






























	PD (mn TL)	Kapanış (TL)	3A ort. hacim (TLmn)	Uzun Vade Öneri	Kısa Vade Öneri	Hedef Fiyat	Getiri Potansiyeli
Bankacılık							
AKBNK	331.240	63,70	8.941	AL	EÜG	107,90	69%
GARAN	517.020	123,10	4.091	AL	EÜG	194,70	58%
HALKB	312.538	43,50	2.071	TUT	EPG	47,80	10%
ISCTR	327.500	13,10	7.690	AL	EÜG	20,80	59%
YKBNK	282.300	33,42	6.147	AL	EÜG	52,60	57%
TSKB	31.416	11,22	310	AL	EÜG	19,60	75%
Çimento							
CIMSA	48.367	51,15	386	AL	EÜG	74,50	46%
AKCNS	41.429	216,40	177	TUT	EPG	252,00	16%
Dayanıklı Tüketim							
ARCLK	70.276	104,00	260	AL	EPG	160,00	54%
VESTL	8.869	26,44	170	TUT	EPG	35,00	32%
Demir-Çelik							
EREGL	280.000	40,00	5.559	AL	EPG	43,10	8%
KRDMD	31.662	40,58	2.254	AL	EPG	52,60	30%
Gayrimenkul							
TRGYO	92.800	92,80	163	AL	EÜG	135,00	45%
EKGYO	72.998	19,21	2.069	AL	EÜG	29,50	54%
ISGYO	19.789	20,64	44	TUT	EPG	25,50	24%
Havacılık							
TAVHL	93.363	257,00	896	AL	EÜG	427,00	66%
THYAO	402.270	291,50	13.812	AL	EÜG	450,00	54%
PGSUS	84.200	168,40	2.613	AL	EÜG	283,00	68%
Holding							
KCHOL	471.677	186,00	4.615	AL	EÜG	319,00	72%
SAHOL	186.933	89,00	3.387	AL	EÜG	159,00	79%
SISE	139.376	45,50	2.931	AL	EÜG	70,30	55%
Savunma							
ASELS	1.751.040	384,00	10.160	AL	EÜG	541,00	41%
OTKAR	44.280	369,00	315	AL	EÜG	548,00	49%
Otomotiv							
FROTO	298.975	85,20	1.916	AL	EÜG	162,00	90%
TOASO	148.000	296,00	998	AL	EÜG	430,00	45%
TTRAK	45.030	450,00	116	TUT	EPG	530,00	18%
Perakende							
BIZIM	2.192	27,24	15	TUT	EPG	34,00	25%
BIMAS	445.500	371,25	3.580	AL	EÜG	515,00	39%
MGROS	120.220	664,00	1.622	AL	EÜG	935,00	41%
Telekomünikasyon							
TCELL	225.720	102,60	2.331	AL	EÜG	174,00	70%
Enerji							
AKSEN	94.857	77,35	596	AL	EÜG	112,80	46%

EPG: Endekse Paralel Getiri

EÜG: Endeksin Üzerinde Getiri

EAG: Endeksin Altında Getiri

02 Haziran 2026 Salı

Tarih	Ülke	TSİ	Dönem	Veri	Önem	Beklenti	Önceki
2 Haz.	Avro Bölgesi	12:00	May.	Tahmini TÜFE-Yıllık %			3,0%
3 Haz.	Çin	04:45	May.	PMI İmalat Dışı			52,6
3 Haz.	Almanya	10:55	May.	S&P Global PMI İmalat Dışı			47,8
3 Haz.	Avro Bölgesi	11:00	May.	S&P Global PMI İmalat Dışı			46,4
3 Haz.	İngiltere	11:30	May.	PMI İmalat Dışı			47,9
3 Haz.	Avro Bölgesi	12:00	Nis.	ÜFE - Aylık %			3,4%
3 Haz.	Avro Bölgesi	12:00	Nis.	ÜFE - Yıllık %			2,1%
3 Haz.	ABD	15:15	May.	ADP İstihdam Raporu			109 bin
3 Haz.	ABD	16:45	May.	S&P Global PMI İmalat Dışı			50,9
3 Haz.	ABD	17:00	Nis.	Fabrika Siparişleri			1,5%
3 Haz.	ABD	17:00	May.	ISM İmalat Dışı PMI		53,5	53,6
3 Haz.	ABD	17:00	Nis.	Dayanıklı Mal Siparişleri			
4 Haz.	Türkiye	10:00	Nis.	İşsizlik Oranı			8,1%
4 Haz.	Avro Bölgesi	12:00	Nis.	Perakende Satışlar- Aylık %			-0,1%
4 Haz.	Türkiye	14:30	May.	TÜFE Bazlı Reel Efektif Döviz Kuru			106,3
4 Haz.	ABD	15:30		Haftalık İşsizlik Maaşı Başvuruları			
5 Haz.	Türkiye	10:00	May.	TÜFE- Yıllık %		32,49%	32,37%
5 Haz.	Türkiye	10:00	May.	TÜFE- Aylık %		1,60%	4,18%
5 Haz.	Türkiye	10:00	May.	Yurt İçi ÜFE - Aylık %			3,17%
5 Haz.	Türkiye	10:00	May.	Yurt İçi ÜFE - Yıllık %			28,59%
5 Haz.	Avro Bölgesi	12:00	1Ç26	GSYH Çeyreksele (mevs. düzelt. %)			0,1%
5 Haz.	Avro Bölgesi	12:00	1Ç26	GSYH Yıllık (mevs. düzelt. %)			0,8%
5 Haz.	ABD	15:30	May.	Tarım Dışı İstihdam		92 bin	115 bin
5 Haz.	ABD	15:30	May.	İşsizlik Oranı		4,4%	4,3%
5 Haz.	Türkiye	17:30	May.	Hazine Nakit Dengesi			-251,2 mlr TL
8 Haz.	Japonya	02:50	1Ç26	GSYH - Çeyreksele(Yıllıklandırılmış)%			2,1%
8 Haz.	Japonya	02:50	1Ç26	GSYH Çeyreksele (mevs. düzelt. %)			0,5%
8 Haz.	Japonya	02:50	Nis.	Dış Ticaret Dengesi (BoP Bazlı)			830,5 mlr ¥
8 Haz.	Almanya	09:00	Nis.	Fabrika Siparişleri- Aylık %			5,0%

Kaynak: Bloomberg, Matriks, Reuters, TÜİK, Foreks, VKY Araştırma & Strateji



www.vakifyatirim.com.tr | www.vkyanaliz.com

Vakıf Yatırım Araştırma ve Strateji

Tuğba AKCA	Direktör
Hande İrem YILDIZ	Analist
Dilara ÇAYAN	Analist
Şule ÖZKAN	Analist
Mevlüt Can KARABAYIR	Analist

Akat Mah. Ebulula Mardin Cad. No:18 Park Maya Sitesi F-2/A Blok
Beşiktaş 34335 İSTANBUL
+90 212 352 35 77

Burada yer alan yatırım bilgi, yorum ve tavsiyeleri yatırım danışmanlığı kapsamında değildir. Yatırım danışmanlığı hizmeti; aracı kurumlar, portföy yönetim şirketleri, yatırım ve kalkınma bankaları ile müşteri arasında imzalanacak yatırım danışmanlığı sözleşmesi çerçevesinde ve yetkili kuruluşlar tarafından kişilerin risk ve getiri tercihleri dikkate alınarak kişiye özel sunulmaktadır. Burada yer alan yorum ve tavsiyeler ise genel niteliktedir. Burada yer alan yorum ve tavsiyeler, mali durumunuz ile risk ve getiri tercihlerinize uygun olmayabilir. Bu nedenle, sadece burada yer alan bilgilere dayanarak yatırım kararı verilmesi beklentilerinize uygun sonuçlar doğurmayabilir. Gerek bu yayındaki, gerekse bu yayında kullanılan kaynaklardaki hata ve eksikliklerden ve bu yayındaki bilgilerin kullanılması sonucunda yatırımcıların ve/veya ilgili kişilerin uğrayabilecekleri doğrudan ve/veya dolaylı zararlardan, kâr yoksunluğundan, manevi zararlardan ve her ne şekilde ve surette olursa olsun üçüncü kişilerin uğrayabileceği her türlü zararlardan dolayı Vakıf Yatırım Menkul Değerler A.Ş. sorumlu tutulamaz.