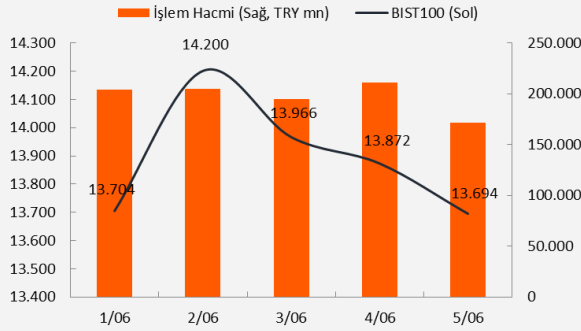


09 Haziran 2026 Salı

Piyasa Verileri

Endeksler	Son	%Değ.	Ybb
BIST 100	▲ 13.861	1,22%	23,1%
BIST 30	▲ 15.729	1,38%	28,7%
VIOP 30 Endeks	▲ 15.830	1,46%	29,7%
BIST Bankacılık	▲ 16.261	3,61%	-1,7%
BIST Sınai	▲ 18.178	0,05%	29,7%
İngiltere (FTSE)	▲ 10.373	0,05%	4,5%
Almanya (DAX)	▼ 24.616	-0,58%	0,5%
Fransa (CAC 40)	▼ 8.199	-0,23%	0,6%
ABD (Dow Jones)	▼ 50.786	-0,16%	5,7%
ABD (Nasdaq)	▲ 29.414	1,58%	16,5%
ABD (S&P)	▲ 7.406	0,30%	8,2%
Pariteler	Son	%Değ.	Ybb
USD/TRY	▲ 46,10	0,11%	7,3%
EUR/TRY	▲ 53,21	0,29%	5,3%
EUR/USD	▲ 1,1532	0,08%	-1,9%
Emtialar	Son	%Değ.	Ybb
Brent Petrol (bbl)	▲ 93,36	1,38%	53,4%
Altın (\$/ons)	▼ 4.327	-0,04%	0,3%
Gümüş (\$/ons)	▲ 68,09	0,28%	-4,2%

BIST 100 ve İşlem Hacmi Verileri



Model Portföy Performansı

	Ağırlık (%)	Getiri (%)	BİST100 göreceli performans (%)
AKBNK	13,2%	5,4%	-17,3%
MGROS	13,0%	27,2%	-0,2%
THYAO	12,4%	8,6%	-14,8%
AKSEN	11,8%	54,3%	21,0%
TCELL	11,4%	14,2%	-10,4%
FROTO	11,2%	-8,2%	-28,0%
EKGYO	10,2%	-3,8%	-24,5%
KCHOL	9,0%	13,4%	-11,0%
ASELS	7,8%	104,1%	60,1%

M.Portföy	21,4%	-4,8%
-----------	-------	-------

Piyasalara Bakış

Haftanın ilk işlem gününe 13.590 seviyesinden negatif görünümle başlayan BIST 100 endeksi, özellikle İran'ın İsrail'e yönelik başlattığı askeri operasyonların sonlandırıldığı haberlerinin etkisiyle toparlanarak günü %1,22 değer artışıyla 13.861 puandan kapattı. Toplam işlem hacmi 171,5 mlr TL olarak kaydedildi. Endekse puan bazında en fazla katkı sağlayan DSTKF, AKBNK ve ASELS olurken, en fazla negatif etki ASTOR, MAGEN ve TUPRS'tan geldi. Sektör endekslerinde en fazla yükseliş kaydeden %5,59 ile finansal kiralama faktöring endeksi olurken, bankacılık endeksi %3,61 primle günü tamamladı. Küresel piyasalar İran'ın İsrail'e başlattığı askeri operasyonların etkisinde başlasa da gün içinde gelen operasyonların durdurulduğu haberiyle ılımlı ortama yeniden kavuşuldu. Orta Doğu'daki çatışma riskleriyle günün erken saatlerinde 98 \$ seviyelerine kadar yükselen Brent petrol, bölgedeki jeopolitik gelişmelerin ardından 93 \$ seviyelerine kadar geri çekildi. Avrupa borsaları haftanın ilk işlem gününü karışık seyrile tamamlarken, ABD borsaları güne artışla başlasa da kapanışını karışık görünümle gerçekleştirdi.

Dün yurt içinde tüfe bazlı reel efektif döviz kuru açıklandı. TCMB'nin açıkladığı verilere göre nisan ayına göre 0,44 puan azalan REK endeksi Mayıs ayında 105,55 seviyesinde gerçekleşirken, yurt içi üretici fiyat endeksi bazlı REK endeksi ise 101,41'e yükseldi. Bugünün veri takviminde ise yurt içi veri gündemi sakinken, ABD'de dış ticaret dengesi, ikinci el konut satışları ve toptan stoklar verileri takip edilecek. Son olarak bugün piyasa kapanışının ardından Mavi Giyim'in ilk çeyreğe ilişkin finansal sonuçlarını paylaşması bekleniyor.

Ons altın yeni güne Orta Doğu'dan gelebilecek ateşkes ve Fed'in faiz kararı beklentileri ışığında yukarı yönlü başlangıç yaparken, Brent petrol %1'i aşan değer kaybetti. Bu sabah Asya borsaları pozitif ağırlıklı görünüm sergiliyor, ABD ve Avrupa vadeliileri ise hafif pozitif açılışa işaret ediyor. Borsa İstanbul'un güne hafif alıcılı bir görünümle başlamasını bekliyoruz. Yükselişlerde 14.000-14.100 bölgesi ve 14.250 seviyeleri endeksin hedef noktaları olarak takip edilmelidir. Gerilemelerde ise 13.600 ve 13.450 endeksin destek seviyeleri olarak izlenebilir.

Sektör ve Şirket Haberleri

- Kısa Kısa Haberler: LILAK, TAVHL
- Planlanan Sermaye Hareketleri
- Planlanan Temettü Ödemeleri Tablosu
- Genel Kurul Tarihleri Tablosu
- Takip Listesi
- Haftalık Ajanda

Takvim

Ülke	TSİ	Dönem	Veri	Beklenti	Önceki
ABD	15:30	Nis.	Dış Ticaret Dengesi	-55,5 mlr \$	-60,3 mlr \$
ABD	17:00	May.	2. El Konut Satışları	4,08 mn	4,02 mn
ABD	17:00	May.	2. El Konut Satışları - Aylık %	0,9%	0,2%
ABD	17:00	Nis.	Toptan Stoklar- Aylık %		0,5%

09 Haziran 2026 Salı

Kısa Kısa Haberler

- Lila Kağıt (LILAK):** Şirket, Erzurum Fabrika Faz I Konverting üretim tesisi yatırımının tamamlandığını ve 08.06.2026 itibarıyla üretim ve satış faaliyetlerine başlamak için hazır duruma geldiğini açıkladı. İki faz halinde yürütülmekte olan yatırım programında birinci fazı oluşturan konverting üretim tesisinin Şirket'in operasyonel verimliliği ve rekabet avantajına olumlu katkı sağlaması ve aynı zamanda bu bölgedeki ekonomik kalkınmayı da desteklemesi hedeflenmektedir. Yatırım süreci devam etmekte olan Faz II kağıt üretim tesisi TM5'in (brüt 70bin ton/yıl) 2027 yılında devreye girmesi hedeflenmekte olup, Ergene üretim tesisimizde halihazırda devrede olan brüt 271 bin ton/yıl bobin kağıt üretim kapasite ile Şirket'in yıllık bobin kağıt üretim kapasitesini brüt 341 bin tona artırması hedeflenmektedir.
- (=) Tav Havalimanları Holding (TAVHL):** Şirket, Kuveyt Sivil Havacılık İdaresi (otorite) tarafından düzenlenen, Kuveyt Uluslararası Havalimanı Terminal 2 işletme ve bakım hizmeti ihalesine 23 Haziran 2024 tarihinde teklif sunduğunu ve söz konusu ihalenin otorite tarafından iptal edildiğini ise 21 Nisan 2025 tarihinde açıklamıştı. İhalenin yeniden açılmasını takiben, Şirket ve Limak İnşaat ve Sanayi A.Ş'nin oluşturduğu konsorsiyumun, aynı kapsamda hizmetlere ilişkin yeniden düzenlenen ihaleye, 2 Haziran 2026'da teklif sunduğunu bildirdi. Şirket'in konsorsiyumda %60 paya sahip olduğu belirtildi.

Planlanan Sermaye Hareketleri

Tarih	Hisse	Şirket Adı	Mevcut Sermaye (TL)	Ulaşılabilecek Sermaye (TL)	Sermaye Hareketleri			
					Bedelsiz Sermaye Artırım Oran (%)	Bedelli Sermaye Artırım Oran (%)	Rüçhan Hakkı Kullanılma Fiyatı (TL)	Sermaye Azaltım Oranı (%)
9.06.2026	IHLAS	İhlas Holding	1.500.000.000	3.000.000.000		100,0	1,0	

09 Haziran 2026 Salı

Planlanan Temettü Ödemeleri

Teklif Edilen/Kesinleşen Dağıtım Tarihi	Hisse	Şirket Adı	Son Kapanış Fiyatı, TL	Hisse Başına Temettü (Brüt) TL	Hisse Başına Temettü (Net) TL	Temettü Verimi (%)	XU030 Ağırlığı (%)	Tahmini VIOP Etkisi (Puan)	Taksit Sayısı
10.06.2026	ATATP	Atp Yazılım	230,20	1,00	0,85	0,4%			
10.06.2026	YAPRK	Yaprak Süt ve Besi Çiftlikleri	13,40	0,03	0,02	0,2%			
15.06.2026	BULGS	Bulls Girişim Srm. Y.O.	41,52	0,09	0,09	0,2%			1
17.06.2026	BIMAS	Bim Birleşik Mağazalar	377,25	2,00	1,70	0,5%	9,79%	-8,23	1
18.06.2026	EMPAE	Empa Elektronik	119,10	0,10	0,09	0,08%			
19.06.2026	ULKER	Ülker	115,80	5,73	4,87	4,94%			
22.06.2026	MHRGY	Mhr Gayrimenkul Yatırım Ortaklığı	4,60	0,07	0,07	1,53%			
23.06.2026	KTLEV	Katılımevim Tasarruf Finansman	148,50	0,10	0,08	0,1%			3
23.06.2026	SVGYO	Savur G.Y.O.	19,30	0,01	0,01	0,0%			
24.06.2026	AVPGY	Avrupakent Gayrimenkul Yatırım Ortaklığı	59,80	2,50	2,50	4,2%			2
24.06.2026	EKGYO	Emlak G.M.Y.O.	19,23	0,60	0,60	3,1%	1,27%	-5,87	
24.06.2026	ÖZKGY	Özak G.M.Y.O.	13,67	0,20	0,20	1,5%			
24.06.2026	CEMTS	Çemtaş	10,18	0,30	0,26	2,9%			1
24.06.2026	VKGYO	Vakıf G.M.Y.O.	2,75	0,10	0,10	3,7%			
24.06.2026	PAGYO	Panora G.M.Y.O.	128,50	5,75	5,75	4,5%			
24.06.2026	AHSGY	Ahes Gayrimenkul Yatırım Ortaklığı	20,10	0,08	0,08	0,4%			
25.06.2026	SRVGY	Servet G.M.Y.O.	3,03	0,08	0,08	2,5%			1
26.06.2026	ISKPL	Işık Plastik	15,21	0,00	0,00	0,003%			
26.06.2026	HLGYO	Halk G.M.Y.O.	6,21	0,58	0,58	9,268%			
30.06.2026	KIMMR	Ersan Alışveriş Hizmetleri ve Gıda	16,76	0,21	0,18	1,25%			
30.06.2026	ZRGYO	Ziraat Gayrimenkul Yatırım Ortaklığı	16,91	0,09	0,09	0,55%			
30.06.2026	HLGYO	Halk G.M.Y.O.	6,21	0,21	0,18	3,35%			1
30.06.2026	EGEGY	Egeyapı Avrupa G.Y.O.	29,10	0,30	0,30	1,06%			
1.07.2026	KCAER	Kocaer Çelik	14,13	0,17	0,14	1,13%			
1.07.2026	INDES	İndeks Bilgisayar	12,04	0,22	0,18	1,8%			
2.07.2026	DOFER	Dofer Yapı Malzemeleri	34,14	0,19	0,16	0,56%			
6.07.2026	LILAK	Lila Kağıt	34,38	1,53	1,30	4,3%			
6.07.2026	OZSUB	Özsu Balık Üretim	29,40	0,62	0,52	2,1%			
8.07.2026	PNLSN	Panelisan Çatı Cephe Sistemleri	48,90	0,69	0,58	1,4%			
8.07.2026	LIDER	Ldr Turizm	122,40	0,04	0,03	0,0%			2
14.07.2026	GIPTA	Gıpta Ofis Kırtasiye ve Promosyon Ürün. İml.	72,25	0,01	0,01	0,01%			2
16.07.2026	EGPRO	Ege Profil	38,28	0,64	0,55	1,7%			2
17.07.2026	GOLTS	Göltaş Çimento	332,00	4,17	3,54	1,25%			
20.07.2026	BASGZ	Başkent Doğalgaz Dağıtım G.Y.O	48,80	2,00	1,70	4,1%			
21.07.2026	KTLEV	Katılımevim Tasarruf Finansman	148,50	0,10	0,08	0,1%			4
21.07.2026	TAVHL	Tav Havalimanları	257,50	1,80	1,53	0,7%	1,48%		1
22.07.2026	GRTHO	Granturk Holding	208,50	0,45	0,38	0,2%			2
28.07.2026	MERCN	Mercan Kimya Sanayi ve Ticaret	23,20	0,21	0,18	0,9%			
29.07.2026	OSMEN	Osmanlı Yatırım Menkul Değerler	7,35	0,05	0,04	0,7%			2
31.07.2026	MOPAS	Mopaş Marketçilik Gıda	40,08	0,27	0,23	0,7%			1
5.08.2026	BOBET	Boğaziçi Beton Sanayi ve Ticaret	18,76	0,40	0,34	2,1%			
13.08.2026	DOAS	Doğuş Otomotiv	183,10	15,00	12,75	8,2%			2
24.08.2026	AHGAZ	Ahlatıcı Doğal Gaz Dağ. Enerji ve Yat.	31,00	0,06	0,05	0,2%			
25.08.2026	ENERY	Enerya Enerji	8,68	0,02	0,01	0,2%			
27.08.2026	TURSG	Türkiye Sigorta	12,79	0,30	0,26	2,3%			
31.08.2026	SUWEN	Suwen Tekstil Sanayi Pazarlama	7,81	0,18	0,15	2,3%			
3.09.2026	PAGYO	Panora G.M.Y.O.	128,50	1,00	1,00	0,8%			2
8.09.2026	LIDER	Ldr Turizm	122,40	0,04	0,03	0,0%			3
15.09.2026	BULGS	Bulls Girişim Srm. Y.O.	41,52	0,09	0,09	0,2%			1
16.09.2026	BIMAS	Bim Birleşik Mağazalar	377,25	2,50	2,13	0,7%	9,79%	-10,29	2
18.09.2026	BIGCH	Büyük Şefler Gıda Turz. Tekstil Dan. Org.	6,82	0,10	0,09	1,5%			
21.09.2026	PETUN	Pınar Entegre Et ve Un	12,39	0,25	0,21	2,0%			2
22.09.2026	MACKO	Mackolik İnternet Hizmetleri	40,00	1,80	1,53	4,5%			2
22.09.2026	TAVHL	Tav Havalimanları	257,50	1,80	1,53	0,7%	1,48%	-1,59	2
22.09.2026	GIPTA	Gıpta Ofis Kırtasiye ve Promosyon Ürün. İml.	72,25	0,01	0,01	0,01%			3
25.09.2026	MOPAS	Mopaş Marketçilik Gıda	40,08	0,27	0,23	0,7%			1
28.09.2026	LKMNH	Lokman Hekim	15,82	0,23	0,20	1,5%			2
29.07.2026	MEDTR	Meditera Tıbbi Malzeme	29,96	0,11	0,10	0,4%			1
30.09.2026	DESA	Desa	12,27	0,08	0,07	0,69%			1
30.09.2026	TUPRS	Tüpraş	240,80	6,75	5,73	2,8%	7,05%	-32,13	2
30.09.2026	KIMMR	Ersan Alışveriş Hizmetleri ve Gıda	16,76	0,21	0,18	1,2%			2
30.09.2026	SUMAS	Sumaş Suni Tahta ve Mobilya	408,50	2,17	1,84	0,5%			2

Genel Kurul Tarihleri Tablosu

Genel Kurul Tarihi	Hisse	Şirket Adı
9.06.2026	EUYO	Euro Yat. Ort.
9.06.2026	EUKYO	Euro Kapital Y.O.
9.06.2026	ETYAT	Euro Trend Y.O.
9.06.2026	MEYSU	Meysu Gıda
9.06.2026	AKSEN	Aksa Enerji
9.06.2026	BLCYT	Bilici Yatırım
9.06.2026	FONET	Fonet Bilgi Teknolojileri
9.06.2026	FRIGO	Frido Pak Gıda
9.06.2026	MANAS	Manas Enerji Yönetimi Sanayi ve Ticaret
10.06.2026	ANELE	Anel Elektrik
10.06.2026	HOROZ	Horoz Lojistik Kargo Hizmetleri
11.06.2026	DAGI	Dagi Giyim
11.06.2026	KENT	Kent Gıda
11.06.2026	NETAS	Netaş Telekom.
11.06.2026	ALKIM	Alkim Kimya
11.06.2026	KRSTL	Kristal Kola
11.06.2026	SILVR	Silverline Endüstri ve Ticaret
11.06.2026	SMRTG	Smart Güneş Enerjisi Teknolojileri
12.06.2026	BRKSN	Berkosan Yatırım ve Tecrit
15.06.2026	KRVGD	Kervan Gıda Sanayi
15.06.2026	SNICA	Sanica Isı Sanayi
15.06.2026	IHGZT	İhlas Gazetecilik
15.06.2026	IHYAY	İhlas Yayın Holding
15.06.2026	IHLAS	İhlas Holding
16.06.2026	MTRYO	Metro Yatırım Ortaklığı
16.06.2026	PEKGY	Peker G.M.Y.O.
16.06.2026	ATLAS	Atlas Y.O.
16.06.2026	AHGAZ	Ahlatıcı Doğal Gaz Dağ. Enerji ve Yat.
16.06.2026	BORSK	Bor Şeker
16.06.2026	ERSU	Ersu Gıda
16.06.2026	IHLGM	İhlas Gayrimenkul
16.06.2026	IHEVA	İhlas Ev Aletleri
16.06.2026	NUGYO	Nurol G.M.Y.O.
16.06.2026	PEKGY	Peker G.M.Y.O.
16.06.2026	SVGYO	Savur G.Y.O.
17.06.2026	DURDO	Duran Doğan Basım ve Ambalaj
17.06.2026	MOPAS	Mopaş Marketçilik Gıda
17.06.2026	SEYKM	Seyitler Kimya
17.06.2026	AHSGY	Ahes Gayrimenkul Yatırım Ortaklığı
17.06.2026	ALCTL	Alcatel Teletaş
17.06.2026	ENERY	Enerya Enerji
18.06.2026	OZKGY	Özak G.M.Y.O.
18.06.2026	SNGYO	Sinpaş G.M.Y.O.
18.06.2026	SRVGY	Servet G.M.Y.O.
18.06.2026	SUMAS	Sumaş Suni Tahta ve Mobilya
18.06.2026	ARZUM	Arzum Ev Aletleri
18.06.2026	EUPWR	Europower Enerji ve Otomasyon Teknolojileri
18.06.2026	GESAN	Girişim Elektrik Sanayi Taahhüt ve Ticaret
18.06.2026	KZBGY	Kızılbük Gayrimenkul Yatırım Ortaklığı
18.06.2026	MHRGY	Mhr Gayrimenkul Yatırım Ortaklığı
18.06.2026	OZATD	Özata Denizcilik
18.06.2026	TNZTP	Tapdi Oksijen Özel Sağlık ve Eğt. Hizm.

09 Haziran 2026 Salı




























	PD (mn TL)	Kapanış (TL)	3A ort. hacim (TLmn)	Uzun Vade Öneri	Kısa Vade Öneri	Hedef Fiyat	Getiri Potansiyeli
Bankacılık							
AKBNK	347.880	66,90	9.240	AL	EÜG	107,90	61%
GARAN	543.060	129,30	3.956	AL	EÜG	194,70	51%
HALKB	328.344	45,70	2.119	TUT	EPG	47,80	5%
ISCTR	345.750	13,83	7.575	AL	EÜG	20,80	50%
YKBANK	295.140	34,94	6.089	AL	EÜG	52,60	51%
TSKB	33.012	11,79	291	AL	EÜG	19,60	66%
Çimento							
CIMSA	46.882	49,58	352	AL	EÜG	74,50	50%
AKCNS	39.208	204,80	165	TUT	EPG	252,00	23%
Dayanıklı Tüketim							
ARCLK	69.735	103,20	249	AL	EPG	160,00	55%
VESTL	8.554	25,50	155	TUT	EPG	35,00	37%
Demir-Çelik							
EREGL	273.140	39,02	5.621	AL	EPG	43,10	10%
KRDMD	30.429	39,00	2.296	AL	EPG	52,60	35%
Gayrimenkul							
TRGYO	98.300	98,30	165	AL	EÜG	135,00	37%
EKGYO	73.834	19,43	2.058	AL	EÜG	29,50	52%
ISGYO	19.654	20,50	43	TUT	EPG	25,50	24%
Havacılık							
TAVHL	92.273	254,00	881	AL	EÜG	427,00	68%
THYAO	410.205	297,25	13.545	AL	EÜG	450,00	51%
PGSUS	85.000	170,00	2.423	AL	EÜG	283,00	66%
Holding							
KCHOL	484.103	190,90	4.418	AL	EÜG	319,00	67%
SAHOL	192.184	91,50	3.258	AL	EÜG	159,00	74%
SISE	137.906	45,02	2.942	AL	EÜG	70,30	56%
Savunma							
ASELS	1.678.080	368,00	9.715	AL	EÜG	541,00	47%
OTKAR	44.130	367,75	299	AL	EÜG	548,00	49%
Otomotiv							
FROTO	305.643	87,10	2.033	AL	EÜG	162,00	86%
TOASO	145.500	291,00	971	AL	EÜG	430,00	48%
TTRAK	44.255	442,25	101	TUT	EPG	530,00	20%
Perakende							
BIZIM	2.199	27,32	14	TUT	EPG	34,00	24%
BIMAS	452.700	377,25	3.531	AL	EÜG	515,00	37%
MGROS	120.492	665,50	1.543	AL	EÜG	935,00	40%
Telekomünikasyon							
TCELL	236.280	107,40	2.278	AL	EÜG	174,00	62%
Enerji							
AKSEN	97.065	79,15	571	AL	EÜG	112,80	43%

EPG: Endekse Paralel Getiri

EÜG: Endeksin Üzerinde Getiri

EAG: Endeksin Altında Getiri

09 Haziran 2026 Salı

Tarih	Ülke	TSİ	Dönem	Veri	Önem	Beklenti	Önceki
9 Haz.	Çin	05:00	May.	Dış Ticaret Dengesi		91 mlr \$	84,8 mlr \$
9 Haz.	Almanya	09:00	Nis.	Sanayi Üretimi - Aylık %(mevs. düzelt.)		-0,2%	-0,7%
9 Haz.	ABD	15:30	Nis.	Dış Ticaret Dengesi		-55,5 mlr \$	-60,3 mlr \$
9 Haz.	ABD	17:00	May.	2. El Konut Satışları		4,08 mn	4,02 mn
9 Haz.	ABD	17:00	May.	2. El Konut Satışları - Aylık %		0,9%	0,2%
9 Haz.	ABD	17:00	Nis.	Toptan Stoklar- Aylık %			0,5%
10 Haz.	Japonya	02:50	May.	ÜFE - Yıllık %		5,6%	4,9%
10 Haz.	Çin	04:30	May.	ÜFE - Yıllık %		3,8%	2,8%
10 Haz.	Çin	04:30	May.	TÜFE- Yıllık %		1,3%	1,2%
10 Haz.	Türkiye	10:00	Nis.	Sanayi Üretimi- Aylık %			-0,8%
10 Haz.	Türkiye	10:00	Nis.	Sanayi Üretimi- Yıllık %			-1,1%
10 Haz.	ABD	15:30	May.	TÜFE- Aylık %		0,5%	0,6%
10 Haz.	ABD	15:30	May.	TÜFE- Yıllık %		4,2%	3,8%
10 Haz.	ABD	15:30	May.	Çekirdek TÜFE - Yıllık %		2,9%	2,8%
11 Haz.	Türkiye	14:00	Haz.	TCMB PPK Faiz Kararı Toplantısı		37,00%	37,00%
11 Haz.	Avro Bölgesi	15:15	Haz.	Avrupa Merkez Bankası (AMB) Faiz Kararı Toplantısı		2,40%	2,15%
11 Haz.	ABD	15:30		Haftalık İşsizlik Maaşı Başvuruları			225 bin
11 Haz.	ABD	15:30	May.	ÜFE - Aylık %		0,7%	1,4%
11 Haz.	ABD	15:30	May.	ÜFE - Yıllık %			6,0%
11 Haz.	Avro Bölgesi	15:45		AMB Başkanı Lagarde'ın Basın Toplantısı			
12 Haz.	Japonya	07:30	Nis.	Sanayi Üretimi- Aylık %			0,8%
12 Haz.	Japonya	07:30	Nis.	Kapasite Kullanım Oranı -Aylık %			-1,2%
12 Haz.	İngiltere	09:00	Nis.	Sanayi Üretimi- Aylık %		0,10%	-0,20%
12 Haz.	Almanya	09:00	May.	TÜFE- Aylık %		-0,2%	-0,2%
12 Haz.	Almanya	09:00	May.	TÜFE- Yıllık %		2,6%	2,6%
12 Haz.	Türkiye	10:00	Nis.	Cari Denge		-5,57 mlr \$	-9,67 mlr \$
12 Haz.	Türkiye	10:00	Haz.	TCMB Piyasa Katılımcıları Anketi- Yıl Sonu TÜFE %			28,94%
12 Haz.	ABD	17:00	Haz.	Michigan Tüketici Güven Endeksi		46,0	44,8
15 Haz.	Türkiye	11:00	May.	Bütçe Dengesi			-338,7 mlr TL
15 Haz.	Avro Bölgesi	12:00	Nis.	Sanayi Üretimi - Aylık %(mevs. düzelt.)			0,2%
15 Haz.	ABD	15:30	Haz.	New York FED Sanayi Endeksi			19,6
15 Haz.	ABD	16:15	May.	Sanayi Üretimi- Aylık %			0,7%
15 Haz.	ABD	16:15	May.	Kapasite Kullanımı			76,1%

Kaynak: Bloomberg, Matriks, Reuters, TÜİK, Foreks, VKY Araştırma & Strateji



VakıfBank Grubu İştirakidir.

www.vakifyatirim.com.tr | www.vkyanaliz.com

Vakıf Yatırım Araştırma ve Strateji

Tuğba AKCA	Direktör
Hande İrem YILDIZ	Analist
Dilara ÇAYAN	Analist
Şule ÖZKAN	Analist
Mevlüt Can KARABAYIR	Analist

Akat Mah. Ebulula Mardin Cad. No:18 Park Maya Sitesi F-2/A Blok
Beşiktaş 34335 İSTANBUL
+90 212 352 35 77

Burada yer alan yatırım bilgi, yorum ve tavsiyeleri yatırım danışmanlığı kapsamında değildir. Yatırım danışmanlığı hizmeti; aracı kurumlar, portföy yönetim şirketleri, yatırım ve kalkınma bankaları ile müşteri arasında imzalanacak yatırım danışmanlığı sözleşmesi çerçevesinde ve yetkili kuruluşlar tarafından kişilerin risk ve getiri tercihleri dikkate alınarak kişiye özel sunulmaktadır. Burada yer alan yorum ve tavsiyeler ise genel niteliktedir. Burada yer alan yorum ve tavsiyeler, mali durumunuz ile risk ve getiri tercihlerinize uygun olmayabilir. Bu nedenle, sadece burada yer alan bilgilere dayanarak yatırım kararı verilmesi beklentilerinize uygun sonuçlar doğurmayabilir. Gerek bu yayındaki, gerekse bu yayında kullanılan kaynaklardaki hata ve eksikliklerden ve bu yayındaki bilgilerin kullanılması sonucunda yatırımcıların ve/veya ilgili kişilerin uğrayabilecekleri doğrudan ve/veya dolaylı zararlardan, kâr yoksunluğundan, manevi zararlardan ve her ne şekilde ve surette olursa olsun üçüncü kişilerin uğrayabileceği her türlü zararlardan dolayı Vakıf Yatırım Menkul Değerler A.Ş. sorumlu tutulamaz.