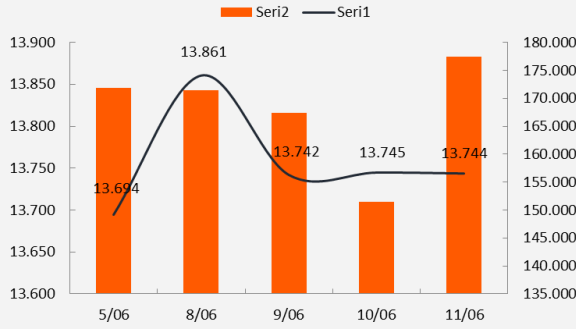


12 Haziran 2026 Cuma

Piyasa Verileri

Endeksler	Son	%Değ.	Ybb
BIST 100	13.744	-0,01%	22,0%
BIST 30	15.699	0,33%	28,4%
VIOP 30 Endeks	15.995	1,57%	28,8%
BIST Bankacılık	16.225	0,62%	-1,9%
BIST Sınai	17.694	0,01%	26,3%
İngiltere (FTSE)	10.304	0,48%	3,8%
Almanya (DAX)	24.210	0,06%	-1,2%
Fransa (CAC 40)	8.201	0,48%	0,6%
ABD (Dow Jones)	50.849	1,86%	5,8%
ABD (Nasdaq)	29.446	3,29%	16,6%
ABD (S&P)	7.394	1,75%	8,0%
Pariteler	Son	%Değ.	Ybb
USD/TRY	46,18	0,11%	7,5%
EUR/TRY	53,65	0,82%	6,1%
EUR/USD	1,1579	0,38%	-1,5%
Emtialar	Son	%Değ.	Ybb
Brent Petrol (bbl)	88,46	-5,67%	45,3%
Altın (\$/ons)	4.211	3,44%	-2,4%
Gümüş (\$/ons)	67,17	5,95%	-5,5%

BIST 100 ve İşlem Hacmi Verileri



Model Portföy Performansı

	Ağırlık (%)	Getiri (%)	BIST100 göreceli performans (%)
AKBNK	13,2%	5,3%	-16,7%
MGROS	13,0%	27,4%	0,8%
THYAO	12,4%	7,1%	-15,2%
AKSEN	11,8%	48,7%	17,7%
TCELL	11,4%	14,3%	-9,6%
FROTO	11,2%	-8,8%	-27,8%
EKGYO	10,2%	-5,1%	-25,0%
KCHOL	9,0%	9,4%	-13,4%
ASELS	7,8%	109,5%	65,8%
		5,3%	-16,7%
M.Portföy		20,4%	-4,7%

Piyasalara Bakış

Güne 13.786 seviyesinden hafif pozitif başlayan BIST 100 endeksi, günün genelinde karışık seyir izlerken kapanışa yakın kayıpları geri alarak yatay görünümle 13.744 puandan kapanışını gerçekleştirdi. Toplam işlem hacmi 177,4 mlr TL olarak kaydedildi. Endekse puan bazında en çok katkı sağlayan hisseler ASTOR, SASA ve KTLEV olurken, en fazla negatif etki RALYH, MAGEN ve THYAO'dan geldi. Sektör endeksleri arasında en fazla primlenen %5,95 ile aracı kurumlar endeksi olurken, en fazla değer kaybeden %3,08 ile turizm endeksi oldu. Bankacılık endeksi %0,62 sanayi endeksi %0,01 artış gösterdi. Küresel piyasalarda ise ABD Başkanı Trump'ın gece saatlerinde İran'a yönelik çok sert askeri operasyon düzenleyeceğini açıklamasıyla birlikte Orta Doğu'da gerilim arttı. Ancak devamında Trump'ın saldırıları iptal ederek anlaşmanın son aşamada olduğunu belirtmesi piyasalarda risk iştahını artırdı. Avrupa ve ABD borsaları pozitif kapanışlar gerçekleştirdi. Dow Jones %1,86 ve Nasdaq %3,29 artış gösterdi.

Dün TCMB, Para Politikası Kurulu toplantısında, politika faizi olan bir hafta vadeli repo faiz oranını, piyasa beklentisine paralel %37,0 oranında sabit bıraktı. Kurul, gecelik vadede borç verme faiz oranını %40 ve gecelik vadede borçlanma faiz oranını ise %35,5 seviyesinde sabit tuttuğunu açıkladı. Raporda, enflasyonun ana eğiliminin enerji fiyatlarının da etkisiyle önceki ay artış gösterdiği görülürken mayıs ayında bir miktar gerilediği belirtildi. Dünya Bankası, Türkiye için 2026 büyüme beklentisini 0,9 puan aşağı yönlü revizyonla %2,8'e 2027 için büyüme beklentisini ise 0,7 puan azalışla %3,7'ye çekti. Diğer taraftan Avrupa Merkez Bankası, beklentilerle uyumlu olarak tüm faizlerde 25 baz puanlık artış kararı aldı. Karar metninde, enflasyon için yukarı yönlü riskler ve ekonomik büyüme için aşağı yönlü riskler ile görünüm belirsizliğinin korunduğu ifade edildi. Veri tarafında ise ABD'de üfe mayısta aylık bazda %1,1 ve yıllık bazda %6,5 artışla beklentilerin üzerinde gerçekleşti. Bugün yurt içinde cari denge verisi takip edilecek ayrıca TCMB piyasa katılımcıları anketini yayımlayacak. ABD'de Michigan tüketici güven endeksi verisi izlenecek.

Bu sabah Asya borsaları alıcılı, Avrupa vadeli pozitif açılışa işaret ederken, ABD vadeli karışık görünüm sergiliyor. BIST 100 yeni güne hafif alıcılı bir görünümle başlamasını bekliyoruz. Yükselişlerde 13.900 seviyesi ve 14.000-14.100 bölgesi endeksin hedef noktaları olarak takip edilmelidir. Gerilemelerde ise 13.600 ve 13.450 endeksin destek seviyeleri olarak izlenebilir.

Makroekonomi & Politika Haberleri

- Merkez Bankası politika faizini %37 seviyesinde sabit bıraktı

Sektör ve Şirket Haberleri

- Yabancı yatırımcılar 5 Haziran haftasında net 856,9 mn \$ hisse satışı gerçekleştirdi
- Kısa Kısa Haberler:** HALKB, ULKER, PGSUS, VAKBN
- Pay Geri Alım Bildirimleri (BIST 100)**
- Planlanan Temettü Ödemeleri Tablosu**
- Genel Kurul Tarihleri Tablosu**
- Takip Listesi**
- Haftalık Ajanda**

Takvim

Ülke	TSİ	Dönem	Veri	Beklenti	Önceki
Türkiye	10:00	Nis.	Cari Denge	-5,57 mlr \$	-9,67 mlr \$
Türkiye	10:00	Haz.	TCMB Piyasa Katılımcıları Anketi- Yıl Sonu TÜFE %		28,94%
ABD	17:00	Haz.	Michigan Tüketici Güven Endeksi	46,0	44,8

12 Haziran 2026 Cuma

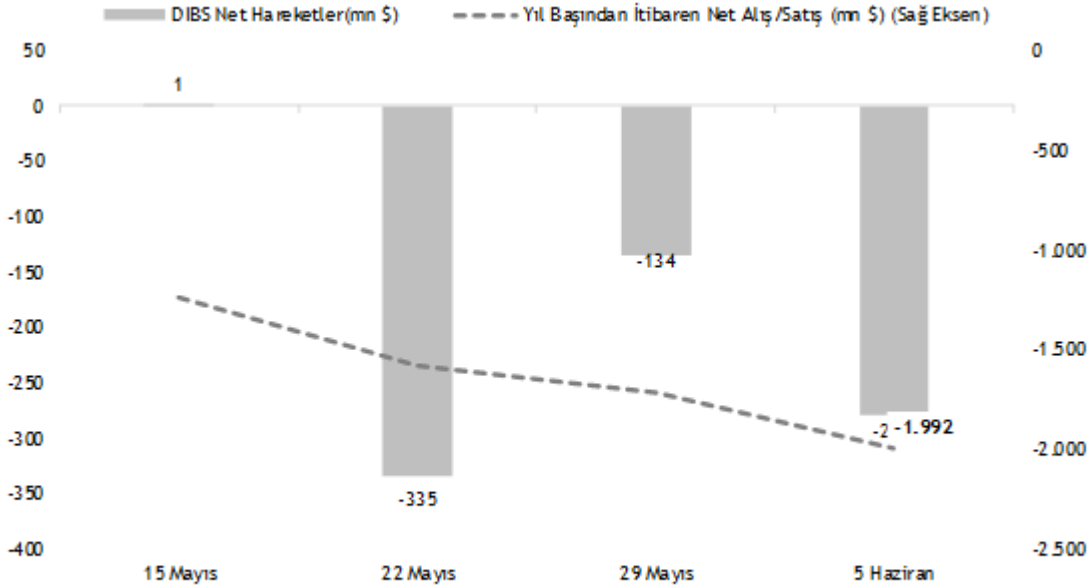
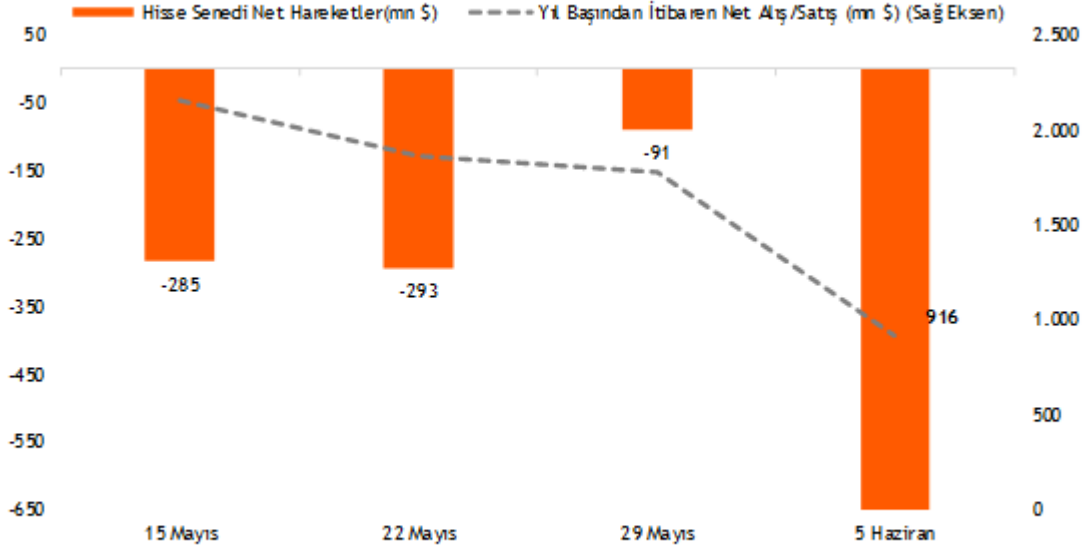
Merkez Bankası politika faizini %37 seviyesinde sabit bıraktı

- Türkiye Cumhuriyet Merkez Bankası (TCMB), 11 Haziran 2026 tarihli Para Politikası Kurulu toplantısında, politika faizi olan bir hafta vadeli repo faiz oranını, piyasa beklentisine paralel %37,0 oranında sabit bıraktı. Kurul, gecelik vadede borç verme faiz oranını %40 ve gecelik vadede borçlanma faiz oranını ise %35,5 seviyesinde sabit tuttuğunu açıkladı.
- Raporda, enflasyonun ana eğiliminin enerji fiyatlarının da etkisiyle önceki ay artış gösterdiği görülürken Mayıs ayında bir miktar gerilediği belirtildi. Jeopolitik gelişmeler kaynaklı belirsizlikler sonucunda enerji fiyatlarında yüksek seyir ve belirgin oynaklık gözlemlendi. İlk çeyreğe ait veriler iktisadi faaliyetin yavaşlamaya devam ettiğini gösterirken, öncü veriler iç talepteki zayıf seyrin sürdüğüne işaret ettiği belirtildi. Ayrıca jeopolitik gelişmelerin maliyet kanalı, iktisadi faaliyet ve beklenti kanalı üzerinden enflasyon görünümüne etkilerinin yakından takip edildiği kaydedildi.
- Fiyat istikrarı sağlanana kadar sürdürülecek sıkı para politikası duruşunun talep, kur ve beklenti kanalları üzerinden dezenflasyon sürecini güçlendireceği vurgulandı. Kurul'un politika faizine ilişkin atılacak adımları; enflasyon gerçekleştirmelerini, ana eğilim ve beklentileri göz önünde bulundurarak ara hedeflerle uyumlu biçimde dezenflasyonun gerektirdiği sıklığı sağlayacak şekilde belirleyeceği yinelendi. Para politikası kararları enflasyon görünümü odaklı, toplantı bazlı ve kalıcı bozulma olması durumunda para politikası duruşunun sıkılaştırılacağı ifade edildi.
- Kredi ve mevduat piyasalarında öngörülenin dışında gelişmeler yaşanması durumunda, parasal aktarım mekanizmasının ilave makro ihtiyati adımlarla destekleneceği belirtildi. Ayrıca, likidite koşullarının yakından izlenmeye ve likidite yönetimi araçlarının etkin biçimde kullanılmaya devam edileceği yinelendi.

12 Haziran 2026 Cuma

Yabancı yatırımcılar 5 Haziran haftasında net 856,9 mn \$ hisse satışı gerçekleştirdi

- TCMB tarafından açıklanan haftalık menkul kıymet istatistiklerine göre, yurt dışında yerleşik kişilerin mülkiyetindeki hisse senedi portföyü, 5 Haziran ile sona eren haftada piyasa fiyatı ve kur hareketlerinden arındırılmış olarak hesaplandığında 856,9 mn \$ net satış olarak gerçekleşirken, aynı dönemde toplam Devlet İç Borçlanma Senedi (DİBS) portföyü ise net 279,6 mn \$ düşüş gösterdi.
- Böylece yurt dışında yerleşik kişilerin yıl başından itibaren hisse alışları 915,6 mn \$ seviyesinde gerçekleşirken, aynı dönemde DİBS tarafında nette 1,99 mlr \$ satış gerçekleşmiş oldu.



Kaynak: TCMB, Vakıf Yatırım Araştırma & Strateji

12 Haziran 2026 Cuma

Kısa Kısa Haberler

- (=) Halkbank (HALKB):** Fitch Ratings, bankanın finansal kapasite notunu "b-"den "b"ye yukarı yönlü revize ettiğini, uzun vadeli yabancı para ve uzun vadeli yerel para notunu "BB-", notların görünümünü ise "Durağan" olarak teyit ettiğini duyurdu.
- Ülker (ULKER):** Fitch Ratings, şirketin uzun Vadeli yabancı para cinsinden kredi notunu 'BB', görünümü ise 'Durağan' olarak teyit ettiğini duyurdu.
- (=) Pegasus (PGSUS):** Şirket, 2026 yılı Mayıs ayına ait trafik sonuçlarını açıkladı. Buna göre, Mayıs 2025'te 3,62 milyon olan toplam yolcu sayısı, 2026 yılının aynı döneminde %3 azalarak 3,53 milyon yolcu olarak gerçekleşti. Ocak-Mayıs 2025 döneminde ise 16,1 milyon olan toplam yolcu sayısı, 2026 yılının aynı döneminde %3 artarak 16,6 milyon yolcu seviyesine yükseldi.
- Vakıfbank (VAKBN):** Fitch Ratings, uzun vadeli yabancı para ve uzun vadeli yerel para notunu "BB-" olarak teyit ettiğini ve not görünümünü "Stabil" olarak koruduğunu duyurdu.

Pay Geri Alım Bildirimleri (BIST 100)

Hisse	Şirket Adı	11 Haziran 2026 Perşembe			Program Kapsamında Toplam Geri Alımlar				Program kapsamında geri alım oranı %	
		Alınan Adet (bin)	Alınan Tutar (mn TL)	Ortalama İşlem Fiyatı (TL)	Alınan Adet (mn)	Alınan Tutar (mn TL)	Ortalama İşlem Fiyatı (TL)	Sermayeye Oranı (%)	Miktar (mn)	Tutar (mn TL)
ENERY	Enerya Enerji	200	1,7	8,6	90,34	882,7	9,8	1,00%	45,17%	44,14%

12 Haziran 2026 Cuma

Planlanan Temettü Ödemeleri

Teklif Edilen/Kesinleşen Dağıtım Tarihi	Hisse	Şirket Adı	Son Kapanış Fiyatı, TL	Hisse Başına Temettü (Brüt) TL	Hisse Başına Temettü (Net) TL	Temettü Verimi (%)	XU030 Ağırlığı (%)	Tahmini VIOP Etkisi (Puan)	Taksit Sayısı
15.06.2026	BULGS	Bulls Girişim Srm. Y.O.	38,84	0,09	0,09	0,2%			1
15.06.2026	LOGO	Logo Yazılım	142,70	5,26	4,47	3,7%			
17.06.2026	BIMAS	Bim Birleşik Mağazalar	380,50	2,00	1,70	0,5%	10,01%	-8,23	1
18.06.2026	EMPAE	Empa Elektronik	142,70	0,10	0,09	0,07%			
19.06.2026	ULKER	Ülker	111,10	5,73	4,87	5,16%			
22.06.2026	MHRGY	Mhr Gayrimenkul Yatırım Ortaklığı	4,10	0,07	0,07	1,66%			
23.06.2026	KTLEV	Katılımevim Tasarruf Finansman	167,00	0,10	0,08	0,1%			3
23.06.2026	SVGYO	Savur G.Y.O.	20,00	0,01	0,01	0,0%			
24.06.2026	AVPGY	Avrupakent Gayrimenkul Yatırım Ortaklığı	57,30	2,50	2,50	4,4%			2
24.06.2026	EKGYO	Emlak G.M.Y.O.	19,16	0,60	0,60	3,1%	1,19%	-5,87	
24.06.2026	OZKGY	Özak G.M.Y.O.	14,15	0,20	0,20	1,4%			
24.06.2026	CEMTAŞ	Çemtaş	9,91	0,30	0,26	3,0%			1
24.06.2026	VKGYO	Vakıf G.M.Y.O.	2,70	0,10	0,10	3,8%			
24.06.2026	PAGYO	Panora G.M.Y.O.	134,20	5,75	5,75	4,3%			
24.06.2026	AHSGY	Ahes Gayrimenkul Yatırım Ortaklığı	19,19	0,08	0,08	0,4%			
25.06.2026	SRVGY	Servet G.M.Y.O.	3,09	0,08	0,08	2,5%			1
26.06.2026	ISKPL	Işık Plastik	9,99	0,00	0,00	0,004%			
26.06.2026	HLGYO	Halk G.M.Y.O.	6,19	0,58	0,58	9,298%			
30.06.2026	KIMMR	Ersan Alışveriş Hizmetleri ve Gıda	16,61	0,21	0,18	1,25%			
30.06.2026	ZRGYO	Ziraat Gayrimenkul Yatırım Ortaklığı	16,90	0,09	0,09	0,55%			
30.06.2026	HLGYO	Halk G.M.Y.O.	6,19	0,21	0,18	3,37%			1
30.06.2026	EGEGY	Egeyapı Avrupa G.Y.O.	26,64	0,30	0,30	1,13%			
1.07.2026	KCAER	Kocaer Çelik	14,81	0,17	0,14	1,15%			
1.07.2026	INDES	İndeks Bilgisayar	11,19	0,22	0,18	1,9%			
2.07.2026	DOFER	Dofer Yapı Malzemeleri	33,94	0,19	0,16	0,56%			
6.07.2026	LILAK	Lila Kağıt	34,92	1,53	1,30	4,4%			
6.07.2026	OZSUB	Özsu Balık Üretim	27,84	0,62	0,52	2,2%			
7.07.2026	MEYSU	Meysu Gıda	16,81	0,05	0,04	0,3%			
8.07.2026	PNLSN	Panelsan Çatı Cephe Sistemleri	45,58	0,69	0,58	1,5%			
8.07.2026	LIDER	Ldr Turizm	111,70	0,04	0,03	0,0%			2
14.07.2026	GIPTA	Gıpta Ofis Kırtasiye ve Promosyon Ürün. İml.	71,00	0,01	0,01	0,01%			2
16.07.2026	EGPRO	Ege Profil	37,14	0,64	0,55	1,7%			2
17.07.2026	GOLTS	Göltaş Çimento	322,25	4,17	3,54	1,29%			
20.07.2026	BASGZ	Başkent Doğalgaz Dağıtım G.Y.O	48,20	2,00	1,70	4,1%			
21.07.2026	KTLEV	Katılımevim Tasarruf Finansman	167,00	0,10	0,08	0,1%			4
21.07.2026	TAVHL	Tav Havalimanları	259,00	1,80	1,53	0,7%	1,46%		1
22.07.2026	GRTHO	Granturk Holding	213,60	0,45	0,38	0,2%			2
28.07.2026	MERCN	Mercan Kimya Sanayi ve Ticaret	22,86	0,21	0,18	0,9%			
29.07.2026	OSMEN	Osmanlı Yatırım Menkul Değerler	7,28	0,05	0,04	0,7%			2
31.07.2026	MOPAS	Mopaş Marketçilik Gıda	35,90	0,27	0,23	0,8%			1
5.08.2026	BOBET	Boğaziçi Beton Sanayi ve Ticaret	18,68	0,40	0,34	2,1%			
13.08.2026	DOAS	Doğuş Otomotiv	205,40	15,00	12,75	7,3%			2
24.08.2026	AHGAZ	Ahlatıcı Doğal Gaz Dağ. Enerji ve Yat.	32,16	0,06	0,05	0,2%			
25.08.2026	ENERY	Enerya Enerji	8,60	0,02	0,01	0,2%			
27.08.2026	TURSG	Türkiye Sigorta	12,89	0,30	0,26	2,3%			
31.08.2026	SUWEN	Suwen Tekstil Sanayi Pazarlama	7,20	0,18	0,15	2,5%			
3.09.2026	PAGYO	Panora G.M.Y.O.	134,20	1,00	1,00	0,7%			2
8.09.2026	LIDER	Ldr Turizm	111,70	0,04	0,03	0,0%			3
15.09.2026	BULGS	Bulls Girişim Srm. Y.O.	38,84	0,09	0,09	0,2%			1
16.09.2026	BIMAS	Bim Birleşik Mağazalar	380,50	2,50	2,13	0,7%	10,01%	-10,29	2

12 Haziran 2026 Cuma

Genel Kurul Tarihleri Tablosu

Genel Kurul Tarihi	Hisse	Şirket Adı
12.06.2026	BRKSN	Berkosan Yatırım ve Tecrit
15.06.2026	KRVGD	Kervan Gıda Sanayi
15.06.2026	SNICA	Sanica Isı Sanayi
15.06.2026	IHGZT	İhlas Gazetecilik
15.06.2026	IHYAY	İhlas Yayın Holding
15.06.2026	IHLAS	İhlas Holding
16.06.2026	MTRYO	Metro Yatırım Ortaklığı
16.06.2026	PEKGY	Peker G.M.Y.O.
16.06.2026	ATLAS	Atlas Y.O.
16.06.2026	AHGAZ	Ahlatıcı Doğal Gaz Dağ. Enerji ve Yat.
16.06.2026	BORSK	Bor Şeker
16.06.2026	ERSU	Ersu Gıda
16.06.2026	IHLGM	İhlas Gayrimenkul
16.06.2026	IHEVA	İhlas Ev Aletleri
16.06.2026	NUGYO	Nurol G.M.Y.O.
16.06.2026	PEKGY	Peker G.M.Y.O.
16.06.2026	SVGYO	Savur G.Y.O.
17.06.2026	DURDO	Duran Doğan Basım ve Ambalaj
17.06.2026	MOPAS	Mopaş Marketçilik Gıda
17.06.2026	SEYKM	Seyitler Kimya
17.06.2026	AHSGY	Ahes Gayrimenkul Yatırım Ortaklığı
17.06.2026	ALCTL	Alcatel Teletaş
17.06.2026	ENERY	Enerya Enerji
18.06.2026	OZKGY	Özak G.M.Y.O.
18.06.2026	SNGYO	Sinpaş G.M.Y.O.
18.06.2026	SRVGY	Servet G.M.Y.O.
18.06.2026	SUMAS	Sumaş Suni Tahta ve Mobilya
18.06.2026	ARZUM	Arzum Ev Aletleri
18.06.2026	EUPWR	Europower Enerji ve Otomasyon Teknolojileri
18.06.2026	GESAN	Girişim Elektrik Sanayi Taahhüt ve Ticaret
18.06.2026	KZBGY	Kızılıbük Gayrimenkul Yatırım Ortaklığı
18.06.2026	MHRGY	Mhr Gayrimenkul Yatırım Ortaklığı
18.06.2026	OZATD	Özata Denizcilik
18.06.2026	TNZTP	Tapdi Oksijen Özel Sağlık ve Eğt. Hizm.
19.06.2026	SERNT	Seranit Granit Seramik
22.06.2026	BERA	Bera Holding
23.06.2026	SUNTK	Sun Tekstil
23.06.2026	INGRM	Ingram Bılısım
24.06.2026	CEOEM	Ceo Event Medya
24.06.2026	EKSUN	Eksun Gıda Tarım
24.06.2026	SOKE	Söke Değirmencilik Sanayi
25.06.2026	BMSCH	Bms Çelik Hasır Sanayi ve Ticaret
25.06.2026	DURKN	Durukan Şekerleme
26.06.2026	IZINV	İz Yatırım Holding
26.06.2026	ARTMS	Artemis Halı
26.06.2026	BAKAB	Bak Ambalaj
26.06.2026	DERHL	Derlüks Yatırım Holding
26.06.2026	KLGYO	Kiler G.M.Y.O.
29.06.2026	KLRHO	Kiler Holding
29.06.2026	KUVVA	Kuvva Gıda
29.06.2026	KUYAS	Kuyas Yatırım
29.06.2026	YBTAS	Yibitaş Yozgat İnşaat Malzemeleri
29.06.2026	FORTE	Forte Bilgi İletişim Tek. ve Savunma
30.06.2026	CEMAS	Çemaş Döküm
30.06.2026	EGEPO	Nasmed Özel Sağlık Hizmetleri Ticaret
30.06.2026	ADESE	Adese Gayrimenkul Yatırım
30.06.2026	LRSHO	Loras Holding
30.06.2026	RTALB	Rta Laboratuvarları
30.06.2026	BAHKM	Bahadır Kimya

12 Haziran 2026 Cuma


	PD (mn TL)	Kapanış (TL)	3A ort. hacim (TLmn)	Uzun Vade Öneri	Kısa Vade Öneri	Hedef Fiyat	Getiri Potansiyeli
Bankacılık							
AKBNK	347.360	66,80	9.166	AL	EÜG	107,90	62%
GARAN	541.800	129,00	3.952	AL	EÜG	194,70	51%
HALKB	325.039	45,24	2.095	TUT	EPG	47,80	6%
ISCTR	343.500	13,74	7.403	AL	EÜG	20,80	51%
YKBANK	295.816	35,02	6.011	AL	EÜG	52,60	50%
TSKB	32.088	11,46	284	AL	EÜG	19,60	71%
Çimento							
CIMSA	45.918	48,56	345	AL	EÜG	74,50	53%
AKCNS	41.161	215,00	163	TUT	EPG	252,00	17%
Dayanıklı Tüketim							
ARCLK	68.586	101,50	244	AL	EPG	160,00	58%
VESTL	8.098	24,14	156	TUT	EPG	35,00	45%
Demir-Çelik							
EREGL	268.800	38,40	5.635	AL	EPG	43,10	12%
KRDMD	30.086	38,56	2.364	AL	EPG	52,60	36%
Gayrimenkul							
TRGYO	98.250	98,25	169	AL	EÜG	135,00	37%
EKGYO	72.808	19,16	2.032	AL	EÜG	29,50	54%
ISGYO	19.290	20,12	43	TUT	EPG	25,50	27%
Havacılık							
TAVHL	94.090	259,00	896	AL	EÜG	427,00	65%
THYAO	404.685	293,25	13.264	AL	EÜG	450,00	53%
PGSUS	82.750	165,50	2.292	AL	EÜG	283,00	71%
Holding							
KCHOL	467.112	184,20	4.261	AL	EÜG	319,00	73%
SAHOL	192.394	91,60	3.189	AL	EÜG	159,00	74%
SISE	133.740	43,66	2.969	AL	EÜG	70,30	61%
Savunma							
ASELS	1.722.540	377,75	9.655	AL	EÜG	541,00	43%
OTKAR	41.640	347,00	295	AL	EÜG	548,00	58%
Otomotiv							
FROTO	303.713	86,55	2.056	AL	EÜG	162,00	87%
TOASO	141.500	283,00	958	AL	EÜG	430,00	52%
TTRAK	43.629	436,00	92	TUT	EPG	530,00	22%
Perakende							
BIZIM	2.154	26,76	14	TUT	EPG	34,00	27%
BIMAS	456.600	380,50	3.576	AL	EÜG	515,00	35%
MGROS	120.673	666,50	1.496	AL	EÜG	935,00	40%
Telekomünikasyon							
TCELL	236.500	107,50	2.279	AL	EÜG	174,00	62%
Enerji							
AKSEN	93.570	76,30	569	AL	EÜG	112,80	48%

EPG: Endekse Paralel Getiri

EÜG: Endeksin Üzerinde Getiri

EAG: Endeksin Altında Getiri

12 Haziran 2026 Cuma

Tarih	Ülke	TSİ	Dönem	Veri	Önem	Beklenti	Önceki
12 Haz.	Japonya	07:30	Nis.	Sanayi Üretimi- Aylık %			0,8%
12 Haz.	Japonya	07:30	Nis.	Kapasite Kullanım Oranı -Aylık %			-1,2%
12 Haz.	İngiltere	09:00	Nis.	Sanayi Üretimi- Aylık %		0,10%	-0,20%
12 Haz.	Almanya	09:00	May.	TÜFE- Aylık %		-0,2%	-0,2%
12 Haz.	Almanya	09:00	May.	TÜFE- Yıllık %		2,6%	2,6%
12 Haz.	Türkiye	10:00	Nis.	Cari Denge		-5,57 mlr \$	-9,67 mlr \$
12 Haz.	Türkiye	10:00	Haz.	TCMB Piyasa Katılımcıları Anketi- Yıl Sonu TÜFE %			28,94%
12 Haz.	ABD	17:00	Haz.	Michigan Tüketici Güven Endeksi		46,0	44,8
15 Haz.	Türkiye	10:00	Nis.	Sanayi Üretimi- Aylık %			-0,80%
15 Haz.	Türkiye	10:00	Nis.	Sanayi Üretimi- Yıllık %			-1,10%
15 Haz.	Türkiye	11:00	May.	Bütçe Dengesi			-338,7 mlr TL
15 Haz.	Avro Bölgesi	12:00	Nis.	Sanayi Üretimi - Aylık %(mevs. düzelt.)			0,2%
15 Haz.	ABD	15:30	Haz.	New York FED Sanayi Endeksi			19,6
15 Haz.	ABD	16:15	May.	Sanayi Üretimi- Aylık %			0,7%
15 Haz.	ABD	16:15	May.	Kapasite Kullanımı			76,1%
16 Haz.	Çin	05:00	May.	Perakende Satışlar- Yıllık %		-1,0%	0,2%
16 Haz.	Çin	05:00	May.	Sanayi Üretimi- Yıllık %		4,2%	4,1%
16 Haz.	Japonya	06:00	Haz.	Japonya Merkez Bankası (BOJ) Faiz Kararı Toplantısı			0,75%
16 Haz.	Türkiye	10:00	May.	Konut Fiyat Endeksi, Aylık %			1,8%
16 Haz.	Almanya	12:00	Haz.	Zew Beklenti Endeksi			-10,2
16 Haz.	ABD	15:30	May.	Konut Başlangıçları			1.465 bin
16 Haz.	ABD	15:30	May.	İnşaat İzinleri			1.423 bin
17 Haz.	Japonya	02:50	May.	Dış Ticaret Dengesi			301,9 mlr ¥
17 Haz.	İngiltere	09:00	May.	TÜFE- Aylık %			0,7%
17 Haz.	İngiltere	09:00	May.	TÜFE- Yıllık %			2,8%
17 Haz.	Avro Bölgesi	12:00	May.	TÜFE- Yıllık %			3,2%
17 Haz.	Avro Bölgesi	12:00	May.	TÜFE- Aylık %			0,1%
17 Haz.	ABD	15:30	May.	Perakende Satışlar -Aylık%			0,5%
17 Haz.	ABD	17:00	May.	Bekleyen Konut Satışları - Aylık %			1,4%
17 Haz.	ABD	21:00		Fed Faiz Kararı Toplantısı		3,50-3,75%	3,50-3,75%
17 Haz.	ABD	21:30		Fed Başkanı Warsh'in Basın Toplantısı			
18 Haz.	İngiltere	09:00	Nis.	ILO İşsizlik Oranı (3 aylık)			5,0%
18 Haz.	Türkiye	10:00	May.	Konut Satışları			126,8 bin
18 Haz.	Türkiye	10:00	May.	Konut Satışları- Yıllık %			2,6%
18 Haz.	İngiltere	14:00	Haz.	İngiltere Merkez Bankası(BOE) Faiz Kararı			3,75%
18 Haz.	ABD	15:30		Haftalık İşsizlik Maaşı Başvuruları			
18 Haz.	ABD	15:30	Haz.	Philadelphia Fed İmalat Endeksi			-0,4
18 Haz.	ABD	17:00	May.	CB Öncü Göstergeler Endeksi %			0,1%

Kaynak: Bloomberg, Matriks, Reuters, TÜİK, Foreks, VKY Araştırma & Strateji



www.vakifyatirim.com.tr | www.vkyanaliz.com

Vakıf Yatırım Araştırma ve Strateji

Tuğba AKCA	Direktör
Hande İrem YILDIZ	Analist
Dilara ÇAYAN	Analist
Şule ÖZKAN	Analist
Mevlüt Can KARABAYIR	Analist

Akat Mah. Ebulula Mardin Cad. No:18 Park Maya Sitesi F-2/A Blok
Beşiktaş 34335 İSTANBUL
+90 212 352 35 77

Burada yer alan yatırım bilgi, yorum ve tavsiyeleri yatırım danışmanlığı kapsamında değildir. Yatırım danışmanlığı hizmeti; aracı kurumlar, portföy yönetim şirketleri, yatırım ve kalkınma bankaları ile müşteri arasında imzalanacak yatırım danışmanlığı sözleşmesi çerçevesinde ve yetkili kuruluşlar tarafından kişilerin risk ve getiri tercihleri dikkate alınarak kişiye özel sunulmaktadır. Burada yer alan yorum ve tavsiyeler ise genel niteliktedir. Burada yer alan yorum ve tavsiyeler, mali durumunuz ile risk ve getiri tercihlerinize uygun olmayabilir. Bu nedenle, sadece burada yer alan bilgilere dayanılarak yatırım kararı verilmesi beklentilerinize uygun sonuçlar doğurmayabilir. Gerek bu yayındaki, gerekse bu yayında kullanılan kaynaklardaki hata ve eksikliklerden ve bu yayındaki bilgilerin kullanılması sonucunda yatırımcıların ve/veya ilgili kişilerin uğrayabilecekleri doğrudan ve/veya dolaylı zararlardan, kâr yoksunluğundan, manevi zararlardan ve her ne şekilde ve surette olursa olsun üçüncü kişilerin uğrayabileceği her türlü zararlardan dolayı Vakıf Yatırım Menkul Değerler A.Ş. sorumlu tutulamaz.