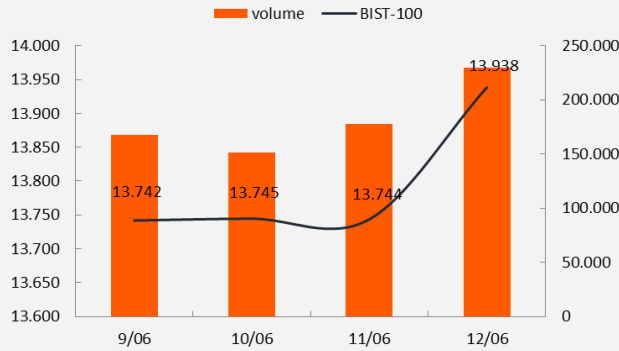


15 Haziran 2026 Pazartesi

Piyasa Verileri

Endeksler	Son	%Değ.	Ybb
BIST 100	▲ 13.938	1,42%	23,8%
BIST 30	▲ 15.939	1,53%	30,4%
VIOP 30 Endeks	▲ 16.090	2,33%	31,3%
BIST Bankacılık	▲ 17.270	6,44%	4,4%
BIST Sınai	▲ 17.758	0,36%	26,7%
İngiltere (FTSE)	▲ 10.472	1,63%	5,4%
Almanya (DAX)	▲ 24.635	1,76%	0,6%
Fransa (CAC 40)	▲ 8.351	1,83%	2,5%
ABD (Dow Jones)	▲ 51.202	0,70%	6,5%
ABD (Nasdaq)	▲ 29.636	0,64%	17,4%
ABD (S&P)	▲ 7.431	0,50%	8,6%
Pariteler	Son	%Değ.	Ybb
USD/TRY	▲ 46,27	0,18%	7,7%
EUR/TRY	▲ 53,51	0,03%	5,9%
EUR/USD	▼ 1,1568	-0,09%	-1,6%
Emtialar	Son	%Değ.	Ybb
Brent Petrol (bbl)	▼ 86,10	-2,70%	41,4%
Altın (\$/ons)	▲ 4.217	0,15%	-2,2%
Gümüş (\$/ons)	▲ 67,99	1,04%	-4,4%

BIST 100 ve İşlem Hacmi Verileri



Model Portföy Performansı

	Ağırlık (%)	Getiri (%)	BIST100 göreceli performans (%)
AKBNK	13,2%	14,4%	-10,7%
MGROS	13,0%	28,6%	0,3%
THYAO	12,4%	12,4%	-12,3%
AKSEN	11,8%	55,7%	21,4%
TCELL	11,4%	17,7%	-8,2%
FROTO	11,2%	-8,6%	-28,7%
EKGYO	10,2%	-1,4%	-23,1%
KCHOL	9,0%	11,4%	-13,1%
ASELS	7,8%	105,9%	60,6%
M.Portföy		23,9%	-3,3%

Piyasalara Bakış

Haftanın son işlem gününe 13.912 seviyesinden alıcılı bir başlangıç yapan BIST 100 endeksi, bankacılık sektörü öncülüğünde gün boyu pozitif seyrini korudu ve günü %1,42 değer kazancıyla 13.938 seviyesinden tamamladı. Toplam işlem hacmi ise 229,3 mlr TL olarak gerçekleşti. Endekse puan bazlı en yüksek katkıyı veren hisseler AKBNK, YKBNK ve THYAO oldu. Bankacılık sektöründe %6,4 yükseliş görülürken, ulaştırma endeksi %3,5 değer kazandı. Sektör endeksleri arasında en çok kazandıran bankacılık, en çok kaybettiren ise metal eşya makine sektörü oldu. İran basını tarafından yayımlanan mutabakat taslağı ile güne başlayan küresel piyasalarda risk iştahı, ABD Başkanı Trump'ın yayımlanan şartların asılsız olduğuna ilişkin ifadeleriyle baskılansa da tarihin en büyük halka arzı olan SpaceX'in işlem görmeye başlaması ABD borsalarının haftayı pozitif bir seyrile tamamlamasına katkı sağladı. Avrupa borsaları ise, ABD ile İran arasındaki anlaşmanın Hürmüz Boğazı'nı yeniden trafiğe açabileceği beklentisiyle günü alıcılı bir seyrile tamamladı.

Cuma günü TCMB tarafından açıklanan cari işlemler dengesi nisan ayında beklentilerin hafif üzerinde 5,7 mlr \$ açık verirken, altın ve enerji hariç cari işlemler hesabı nisan ayında 319 mn \$ fazla olarak gerçekleşti. TCMB piyasa katılımcıları anketinde ise yıl sonu TÜFE beklentisi %29,14 (önceki: %28,94), yıl sonu büyüme beklentisi ise %3,20 (önceki: %3,3) olarak açıklandı. Yurt dışı piyasalar tarafında, ABD'de takip edilen haziran ayı Michigan tüketiciler güven endeksi verisi 48,9 ile beklentilerin üzerinde gerçekleşti. Yurt içi ve yurt dışı piyasalar yeni haftaya yoğun bir veri gündemi ile başlayacak. Bugün küresel piyasalarda, ABD'de sanayi üretimi ve kapasite kullanımı verileri açıklanacak. Avro Bölgesi'nde ise sanayi üretimi verisi ve AMB Başkanı Lagarde'ın konuşması yakından izlenecek. İçeride ise sanayi üretimi ve bütçe dengesi verilerini takip edeceğiz.

Yeni haftaya ABD-İran barış anlaşması için resmi imza töreninin 19 Haziran'da yapılacağı haberleriyle başlayan yurt dışı piyasalarda risk iştahı yüksek seyrederken, Brent petrolde sert düşüş izlendi. Değerli metallerde ise anlaşma haberlerinin ardından yükselişler hızlandı. Bu sabah Asya piyasalarında pozitif bir seyriz izlenirken, ABD ve Avrupa vadeli alıcılı açılışa işaret ediyor. Türkiye'nin CDS primi bu sabah itibarıyla 229 bp seviyesine gerilemiş durumda. Borsa İstanbul'un yeni güne alıcılı bir görünümle başlamasını bekliyoruz. Yükselişlerde 14.100 seviyesi ve 14.250-14.350 bölgesi endeksin hedef noktaları olarak takip edilmelidir. Gerilemelerde ise 13.700 ve 13.600 endeksin destek seviyeleri olarak izlenebilir.

Makroekonomi & Politika Haberleri

- Cari işlemler dengesi nisan ayında 5,7 mlr \$ açık verdi
- TCMB piyasa katılımcıları anketinde yıl sonu TÜFE beklentisi %29,14 oldu

Sektör ve Şirket Haberleri

- SPK Bülteni
- Planlanan Sermaye Hareketleri Tablosu
- Planlanan Temettü Ödemeleri Tablosu
- Genel Kurul Tarihleri Tablosu
- Takip Listesi
- Haftalık Ajanda

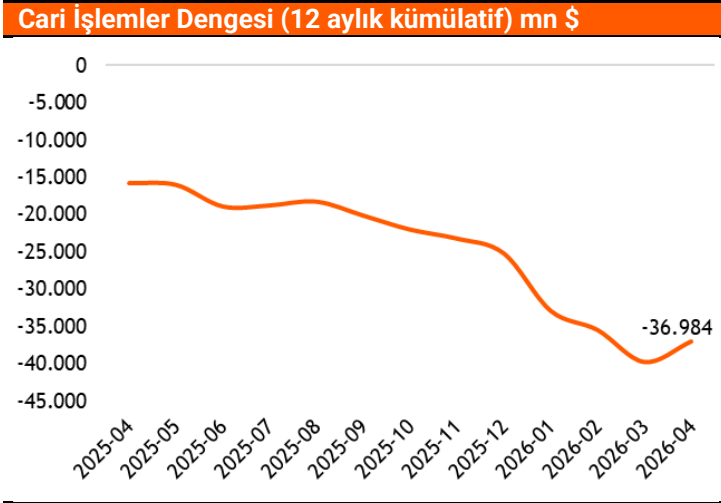
Takvim

Ülke	TSİ	Dönem	Veri	Beklenti	Önceki
Türkiye	10:00	Nis.	Sanayi Üretimi- Aylık %		-0,8%
Türkiye	10:00	Nis.	Sanayi Üretimi- Yıllık %		-1,1%
Avro Bölgesi	10:30		AMB Başkanı Lagarde'ın konuşması		
Türkiye	11:00	May.	Bütçe Dengesi		-338,7 mlr T
Avro Bölgesi	12:00	Nis.	Sanayi Üretimi - Aylık %(mevs. düzelt.)	0,2%	0,2%
ABD	15:30	Haz.	New York FED Sanayi Endeksi	12,5	19,6
ABD	16:15	May.	Sanayi Üretimi- Aylık %	0,2%	0,7%
ABD	16:15	May.	Kapasite Kullanımı	76,2%	76,1%

15 Haziran 2026 Pazartesi

Cari işlemler dengesi nisan ayında 5,7 mlr \$ açık verdi

- TCMB tarafından açıklanan verilere göre, 2026 Nisan ayında cari işlemler hesabı piyasa beklentilerinin hafif üzerinde 5,7 mlr \$ açık verdi. Bir önceki ay 39,7 mlr \$ olan 12 aylık kümülatif cari işlemler açığı, 2026 Nisan'da 37,0 mlr \$ olarak açıklandı.
- Altın ve enerji hariç cari işlemler hesabı nisan ayında 319 mn \$ fazla verirken, resmi rezervlerde 12,0 mlr \$ net artış gözlemlendi.
- Finans hesabında, doğrudan yatırımlar kaynaklı net girişlerin 447 mn \$ olarak gerçekleştiği görülürken, portföy yatırımlarında ise 4,05 mlr \$ tutarında net giriş kaydedildi.



Kaynak:TCMB, Vakıf Yatırım Araştırma ve Strateji

TCMB piyasa katılımcıları anketinde yıl sonu TÜFE beklentisi %29,14 oldu

- TCMB tarafından yayımlanan piyasa katılımcıları anketi sonuçlarına göre, 2026 yılı haziran ayı itibariyle yıl sonu TÜFE beklentisi %29,14 olurken, 2026 yıl sonu büyüme beklentisi %3,20 seviyesine geriledi.

TCMB Piyasa Katılımcıları Anketi	Ocak-26	Şubat-26	Mart-26	Nisan-26	Mayıs-26	Haziran-26
TÜFE Beklentisi % (Yıl Sonu)	23,23	24,11	25,38	27,53	28,94	29,14
TÜFE Beklentisi % (12 Ay Sonrası)	22,20	22,10	22,17	23,39	23,82	23,81
TÜFE Beklentisi % (24 Ay Sonrası)	16,94	17,11	17,30	18,02	18,43	18,29
ABD Dolar Kuru Beklentisi (Yıl Sonu)	43,53	51,09	50,97	51,23	51,57	51,47
Yıllık Cari İşlemler Dengesi Beklentisi, mn \$ (Yıl Sonu)	-25.595	-26.263	-31.639	-44.320	-47.824	-49.159
Yıllık GSYH Büyüme Beklentisi % (Yıl Sonu)	3,90	3,90	3,80	3,50	3,30	3,20
TCMB 1 Hafta Vadeli Repo Faizi Beklentisi % (İlk Toplantı)	36,50	36,08	37,00	37,75	37,00	37,00

Kaynak: TCMB, Vakıf Yatırım Araştırma & Strateji

15 Haziran 2026 Pazartesi

SPK Bülteni: Kurulun 30.05.2026 tarihli ve 2026/33 sayılı bülteni ile duyurulan, Kurul Karar Organı'nın 30.05.2026 tarihli ve 33/993 sayılı Kararı'nda öngörülen; Borsa İstanbul AŞ pay piyasalarında açığa satış işlemlerinin yasaklanmasına ve kredili sermaye piyasası işlemlerinin devamı süresince öz kaynak oranının esnetilerek uygulanmasına ilişkin tedbir ve uygulamaların 26.06.2026 tarihi seans sonuna kadar uygulanmasının devam edilmesine karar verildiği duyuruldu.

Planlanan Sermaye Hareketleri Tablosu

Tarih	Hisse	Şirket Adı	Mevcut Sermaye (TL)	Ulaşılabilecek Sermaye (TL)	Sermaye Hareketleri			
					Bedelsiz Sermaye Artırım Oran (%)	Bedelli Sermaye Artırım Oran (%)	Rüçhan Hakkı Kullanılabilir Fiyatı (TL)	Sermaye Azaltım Oranı (%)
15.06.2026	TURSG	Türkiye Sigorta	10.000.000.000	20.000.000.000	100,0			

15 Haziran 2026 Pazartesi

Planlanan Temettü Ödemeleri

Teklif Edilen/Kesinleşen Dağıtım Tarihi	Hisse	Şirket Adı	Son Kapanış Fiyatı, TL	Hisse Başına Temettü (Brüt) TL	Hisse Başına Temettü (Net) TL	Temettü Verimi (%)	XU030 Ağırlığı (%)	Tahmini VIOP Etkisi (Puan)	Taksit Sayısı
15.06.2026	BULGS	Bulls Girişim Srm. Y.O.	40,06	0,09	0,09	0,2%			1
15.06.2026	LOGO	Logo Yazılım	145,60	5,26	4,47	3,6%			
17.06.2026	BIMAS	Bim Birleşik Mağazalar	380,00	2,00	1,70	0,5%	9,98%	-8,23	1
18.06.2026	EMPAE	Empa Elektronik	128,50	0,10	0,09	0,08%			
19.06.2026	ULKER	Ülker	113,20	5,73	4,87	5,06%			
22.06.2026	MHRGY	Mhr Gayrimenkul Yatırım Ortaklığı	4,17	0,07	0,07	1,63%			
23.06.2026	KTLEV	Katılımevım Tasarruf Finansman	172,40	0,10	0,08	0,1%			3
23.06.2026	SVGYO	Savur G.Y.O.	20,64	0,01	0,01	0,0%			
24.06.2026	AVPGY	Avrupakent Gayrimenkul Yatırım Ortaklığı	57,40	2,50	2,50	4,4%			2
24.06.2026	EKGYO	Emlak G.M.Y.O.	19,91	0,60	0,60	3,0%	1,19%	-5,87	
24.06.2026	OZKGY	Özak G.M.Y.O.	14,25	0,20	0,20	1,4%			
24.06.2026	CEMTS	Çemtaş	10,25	0,30	0,26	2,9%			1
24.06.2026	VKGYO	Vakıf G.M.Y.O.	2,73	0,10	0,10	3,7%			
24.06.2026	PAGYO	Panora G.M.Y.O.	132,30	5,75	5,75	4,3%			
24.06.2026	AHSGY	Ahes Gayrimenkul Yatırım Ortaklığı	19,30	0,08	0,08	0,4%			
25.06.2026	SRVGY	Servet G.M.Y.O.	3,08	0,08	0,08	2,5%			1
26.06.2026	ISKPL	Işık Plastik	9,00	0,00	0,00	0,005%			
26.06.2026	HLGYO	Halk G.M.Y.O.	6,29	0,58	0,58	9,150%			
30.06.2026	KIMMR	Ersan Alışveriş Hizmetleri ve Gıda	17,17	0,21	0,18	1,21%			
30.06.2026	ZRGYO	Ziraat Gayrimenkul Yatırım Ortaklığı	16,60	0,09	0,09	0,56%			
30.06.2026	HLGYO	Halk G.M.Y.O.	6,29	0,21	0,18	3,31%			1
30.06.2026	EGEGY	Egeyapı Avrupa G.Y.O.	26,50	0,30	0,30	1,13%			
1.07.2026	KCAER	Kocaer Çelik	15,30	0,17	0,14	1,11%			
1.07.2026	İNDES	İndeks Bilgisayar	11,25	0,22	0,18	1,9%			
2.07.2026	DOFER	Dofer Yapı Malzemeleri	33,88	0,19	0,16	0,56%			
3.07.2026	BRKSN	Berkosan Yatırım ve Tecrit	7,97	0,06	0,05	0,74%			1
6.07.2026	LILAK	Lila Kağıt	36,50	1,53	1,30	4,2%			
6.07.2026	OZSUB	Özsu Balık Üretim	27,68	0,62	0,52	2,2%			
7.07.2026	MEYSU	Meysu Gıda	16,80	0,05	0,04	0,3%			
8.07.2026	PNLSN	Panelan Çatı Cephe Sistemleri	45,76	0,69	0,58	1,5%			
8.07.2026	LIDER	Ldr Turizm	108,90	0,04	0,03	0,0%			2
14.07.2026	GIPTA	Gıpta Ofis Kırtasiye ve Promosyon Ürün. İml.	70,80	0,01	0,01	0,01%			2
16.07.2026	EGPRO	Ege Profil	37,58	0,64	0,55	1,7%			2
17.07.2026	GOLTS	Göltaş Çimento	327,00	4,17	3,54	1,27%			
20.07.2026	BASGZ	Başkent Doğalgaz Dağıtım G.Y.O	49,20	2,00	1,70	4,1%			
21.07.2026	KTLEV	Katılımevım Tasarruf Finansman	172,40	0,10	0,08	0,1%			4
21.07.2026	TAVHL	Tav Havalimanları	275,00	1,80	1,53	0,7%	1,45%		1
22.07.2026	GRTHO	Granturk Holding	232,00	0,45	0,38	0,2%			2
28.07.2026	MERCN	Mercan Kimya Sanayi ve Ticaret	22,72	0,21	0,18	0,9%			
29.07.2026	OSMEN	Osmanlı Yatırım Menkul Değerler	7,34	0,05	0,04	0,7%			2
31.07.2026	MOPAS	Mopaş Marketçilik Gıda	35,04	0,27	0,23	0,8%			1
5.08.2026	BOBET	Boğaziçi Beton Sanayi ve Ticaret	18,66	0,40	0,34	2,1%			
13.08.2026	DOAS	Doğuş Otomotiv	200,50	15,00	12,75	7,5%			2
24.08.2026	AHGAZ	Ahlatıcı Doğal Gaz Dağ. Enerji ve Yat.	33,44	0,06	0,05	0,2%			
25.08.2026	ENERY	Enerya Enerji	9,46	0,02	0,01	0,2%			
27.08.2026	TURSG	Türkiye Sigorta	12,89	0,30	0,26	2,3%			
31.08.2026	SUWEN	Suwen Tekstil Sanayi Pazarlama	7,18	0,18	0,15	2,5%			
3.09.2026	PAGYO	Panora G.M.Y.O.	132,30	1,00	1,00	0,8%			2
4.09.2026	BRKSN	Berkosan Yatırım ve Tecrit	7,97	0,06	0,05	0,7%			2
8.09.2026	LIDER	Ldr Turizm	108,90	0,04	0,03	0,0%			3
15.09.2026	BULGS	Bulls Girişim Srm. Y.O.	40,06	0,09	0,09	0,2%			1
16.09.2026	BIMAS	Bim Birleşik Mağazalar	380,00	2,50	2,13	0,7%	9,98%	-10,29	2
18.09.2026	BIGCH	Büyük Şefler Gıda Turz. Tekstil Dan. Org.	6,71	0,10	0,09	1,5%			
21.09.2026	PETUN	Pınar Entegre Et ve Un	12,12	0,25	0,21	2,0%			2
22.09.2026	MACKO	Mackolik İnternet Hizmetleri	40,00	1,80	1,53	4,5%			2
22.09.2026	TAVHL	Tav Havalimanları	275,00	1,80	1,53	0,7%	1,45%	-1,59	2
22.09.2026	GIPTA	Gıpta Ofis Kırtasiye ve Promosyon Ürün. İml.	70,80	0,01	0,01	0,01%			3
25.09.2026	MOPAS	Mopaş Marketçilik Gıda	35,04	0,27	0,23	0,8%			1
28.09.2026	LKMNH	Lokman Hekim	15,51	0,23	0,20	1,5%			2
29.07.2026	MEDTR	Meditera Tıbbi Malzeme	30,38	0,11	0,10	0,4%			1
30.09.2026	DESA	Desa	12,16	0,08	0,07	0,69%			1
30.09.2026	TUPRS	Tüpraş	233,80	6,75	5,73	2,9%	7,16%	-32,13	2
30.09.2026	KIMMR	Ersan Alışveriş Hizmetleri ve Gıda	17,17	0,21	0,18	1,2%			2
30.09.2026	SUMAS	Sumaş Suni Tahta ve Mobilya	381,00	2,17	1,84	0,6%			2

15 Haziran 2026 Pazartesi

Genel Kurul Tarihleri Tablosu

Genel Kurul Tarihi	Hisse	Şirket Adı
15.06.2026	KRVGD	Kervan Gıda Sanayi
15.06.2026	SNICA	Sanica Isı Sanayi
15.06.2026	IHGZT	İhlas Gazetecilik
15.06.2026	IHLAS	İhlas Holding
15.06.2026	IHYAY	İhlas Yayın Holding
16.06.2026	AHGAZ	Ahlatıcı Doğal Gaz Dağ. Enerji ve Yat.
16.06.2026	ATLAS	Atlas Y.O.
16.06.2026	BORSK	Bor Şeker
16.06.2026	ERSU	Ersu Gıda
16.06.2026	IHEVA	İhlas Ev Aletleri
16.06.2026	IHLGM	İhlas Gayrimenkul
16.06.2026	MTRYO	Metro Yatırım Ortaklığı
16.06.2026	NUGYO	Nurol G.M.Y.O.
16.06.2026	PEKGY	Peker G.M.Y.O.
16.06.2026	SVGYO	Savur G.Y.O.
17.06.2026	SEYKM	Seyitler Kimya
17.06.2026	DURDO	Duran Doğan Basım ve Ambalaj
17.06.2026	MOPAS	Mopaş Marketçilik Gıda
17.06.2026	AHSGY	Ahes Gayrimenkul Yatırım Ortaklığı
17.06.2026	ALCTL	Alcatel Teletaş
17.06.2026	ENERY	Enerya Enerji
18.06.2026	ARZUM	Arzum Ev Aletleri
18.06.2026	KZBGY	Kızılıbük Gayrimenkul Yatırım Ortaklığı
18.06.2026	MHRGY	Mhr Gayrimenkul Yatırım Ortaklığı
18.06.2026	OZKGY	Özak G.M.Y.O.
18.06.2026	OZATD	Özata Denizcilik
18.06.2026	SRVGY	Servet G.M.Y.O.
18.06.2026	SNGYO	Sinpaş G.M.Y.O.
18.06.2026	SUMAS	Sumaş Suni Tahta ve Mobilya
18.06.2026	TNZTP	Tapdi Oksijen Özel Sağlık ve Eğt. Hizm.
19.06.2026	SERNT	Seranit Granit Seramik
22.06.2026	BERA	Bera Holding
23.06.2026	SUNTK	Sun Tekstil
23.06.2026	INGRM	Ingram Bılısım
24.06.2026	CEOEM	Ceo Event Medya
24.06.2026	EKSUN	Eksun Gıda Tarım
24.06.2026	SOKE	Söke Değirmencilik Sanayi
25.06.2026	BMSCH	Bms Çelik Hasır Sanayi ve Ticaret
25.06.2026	DURKN	Durukan Şekerleme
26.06.2026	IZINV	İz Yatırım Holding
26.06.2026	ARTMS	Artemis Halı
26.06.2026	BAKAB	Bak Ambalaj
26.06.2026	DERHL	Derlüks Yatırım Holding
26.06.2026	KLGYO	Kiler G.M.Y.O.
29.06.2026	KLRHO	Kiler Holding
29.06.2026	KUVVA	Kuvva Gıda
29.06.2026	KUYAS	Kuyas Yatırım
29.06.2026	YBTAS	Yibitaş Yozgat İnşaat Malzemeleri
29.06.2026	FORTE	Forte Bilgi İletişim Tek. ve Savunma
30.06.2026	ADESE	Adese Gayrimenkul Yatırım
30.06.2026	BAHKM	Bahadır Kimya
30.06.2026	CEMAS	Çemaş Döküm
30.06.2026	LRSHO	Loras Holding
30.06.2026	EGEPO	Nasmed Özel Sağlık Hizmetleri Ticaret
30.06.2026	RTALB	Rta Laboratuvarları

15 Haziran 2026 Pazartesi






	PD (mn TL)	Kapanış (TL)	3A ort. hacim (TLmn)	Uzun Vade Öneri	Kısa Vade Öneri	Hedef Fiyat	Getiri Potansiyeli
Bankacılık							
AKBNK	377.520	72,60	9.337	AL	EÜG	107,90	49%
GARAN	570.780	135,90	4.049	AL	EÜG	194,70	43%
HALKB	327.338	45,56	2.086	TUT	EPG	47,80	5%
ISCTR	357.750	14,31	7.480	AL	EÜG	20,80	45%
YKBNK	321.833	38,10	6.073	AL	EÜG	52,60	38%
TSKB	33.040	11,80	287	AL	EÜG	19,60	66%
Çimento							
CIMSA	47.374	50,10	348	AL	EÜG	74,50	49%
AKCNS	41.563	217,10	163	TUT	EPG	252,00	16%
Dayanıklı Tüketim							
ARCLK	69.532	102,90	244	AL	EPG	160,00	55%
VESTL	8.205	24,46	156	TUT	EPG	35,00	43%
Demir-Çelik							
EREGL	275.520	39,36	5.682	AL	EPG	43,10	10%
KRDMD	30.694	39,34	2.402	AL	EPG	52,60	34%
Gayrimenkul							
TRGYO	98.350	98,35	170	AL	EÜG	135,00	37%
EKGYO	75.658	19,91	2.072	AL	EÜG	29,50	48%
ISGYO	19.424	20,26	43	TUT	EPG	25,50	26%
Havacılık							
TAVHL	99.902	275,00	926	AL	EÜG	427,00	55%
THYAO	424.695	307,75	13.513	RE	EÜG	450,00	46%
PGSUS	86.000	172,00	2.320	AL	EÜG	283,00	65%
Holding							
KCHOL	475.481	187,50	4.274	AL	EÜG	319,00	70%
SAHOL	201.531	95,95	3.215	AL	EÜG	159,00	66%
SISE	137.109	44,76	3.006	AL	EÜG	70,30	57%
Savunma							
ASELS	1.692.900	371,25	9.714	AL	EÜG	541,00	46%
OTKAR	41.730	347,75	306	AL	EÜG	548,00	58%
Otomotiv							
FROTO	304.239	86,70	2.080	AL	EÜG	162,00	87%
TOASO	147.750	295,50	962	AL	EÜG	430,00	46%
TTRAK	44.155	441,25	90	TUT	EPG	530,00	20%
Perakende							
BIZIM	2.163	26,88	14	TUT	EPG	34,00	26%
BIMAS	456.000	380,00	3.534	AL	EÜG	515,00	36%
MGROS	121.759	672,50	1.491	AL	EÜG	935,00	39%
Telekomünikasyon							
TCELL	243.540	110,70	2.277	AL	EÜG	174,00	57%
Enerji							
AKSEN	97.923	79,85	569	AL	EÜG	112,80	41%

EPG: Endekse Paralel Getiri

EÜG: Endeksin Üzerinde Getiri

EAG: Endeksin Altında Getiri

15 Haziran 2026 Pazartesi

Tarih	Ülke	TSİ	Dönem	Veri	Önem	Beklenti	Önceki
15 Haz.	Türkiye	10:00	Nis.	Sanayi Üretimi- Aylık %			-0,8%
15 Haz.	Türkiye	10:00	Nis.	Sanayi Üretimi- Yıllık %			-1,1%
15 Haz.	Avro Bölgesi	10:30		AMB Başkanı Lagarde'ın konuşması			
15 Haz.	Türkiye	11:00	May.	Bütçe Dengesi			-338,7 mlr TL
15 Haz.	Avro Bölgesi	12:00	Nis.	Sanayi Üretimi - Aylık %(mevs. düzelt.)		0,2%	0,2%
15 Haz.	ABD	15:30	Haz.	New York FED Sanayi Endeksi		12,5	19,6
15 Haz.	ABD	16:15	May.	Sanayi Üretimi- Aylık %		0,2%	0,7%
15 Haz.	ABD	16:15	May.	Kapasite Kullanımı		76,2%	76,1%
16 Haz.	Çin	05:00	May.	Perakende Satışlar- Yıllık %		-0,2%	0,2%
16 Haz.	Çin	05:00	May.	Sanayi Üretimi- Yıllık %		4,3%	4,1%
16 Haz.	Japonya	06:00	Haz.	Japonya Merkez Bankası (BOJ) Faiz Kararı Toplantısı		1,00%	0,75%
16 Haz.	Türkiye	10:00	May.	Konut Fiyat Endeksi, Aylık %			1,8%
16 Haz.	Almanya	12:00	Haz.	Zew Beklenti Endeksi		-5,8	-10,2
16 Haz.	ABD	15:30	May.	Konut Başlangıçları		1.430 bin	1.465 bin
16 Haz.	ABD	15:30	May.	İnşaat İzinleri		1.428 bin	1.423 bin
17 Haz.	Japonya	02:50	May.	Dış Ticaret Dengesi		-547,6 mlr ¥	301,9 mlr ¥
17 Haz.	İngiltere	09:00	May.	TÜFE- Aylık %		0,4%	0,7%
17 Haz.	İngiltere	09:00	May.	TÜFE- Yıllık %		3,0%	2,8%
17 Haz.	Avro Bölgesi	12:00	May.	TÜFE- Yıllık %		3,2%	3,2%
17 Haz.	Avro Bölgesi	12:00	May.	TÜFE- Aylık %		0,1%	0,1%
17 Haz.	ABD	15:30	May.	Perakende Satışlar -Aylık%		0,5%	0,5%
17 Haz.	ABD	17:00	May.	Bekleyen Konut Satışları - Aylık %			1,4%
17 Haz.	ABD	21:00		Fed Faiz Kararı Toplantısı		3,50-3,75%	3,50-3,75%
17 Haz.	ABD	21:30		Fed Başkanı Warsh'ın Basın Toplantısı			
18 Haz.	İngiltere	09:00	Nis.	ILO İşsizlik Oranı (3 aylık)		5,0%	5,0%
18 Haz.	Türkiye	10:00	May.	Konut Satışları			126,8 bin
18 Haz.	Türkiye	10:00	May.	Konut Satışları- Yıllık %			2,6%
18 Haz.	İngiltere	14:00	Haz.	İngiltere Merkez Bankası(BOE) Faiz Kararı		3,75%	3,75%
18 Haz.	ABD	15:30		Haftalık İşsizlik Maaşı Başvuruları			229 bin
18 Haz.	ABD	15:30	Haz.	Philadelphia Fed İmalat Endeksi		12,0	-0,4
18 Haz.	ABD	17:00	May.	CB Öncü Göstergeler Endeksi %			0,1%
19 Haz.	Japonya	02:30	May.	TÜFE - Yıllık %		1,5%	1,4%
19 Haz.	Almanya	09:00	May.	ÜFE - Aylık %		0,7%	1,2%
19 Haz.	Almanya	09:00	May.	ÜFE - Yıllık %		2,5%	1,7%
19 Haz.	Türkiye	10:00	Haz.	Reel Kesim Güven Endeksi			103,3
19 Haz.	Türkiye	10:00	Haz.	Kapasite Kullanımı			74,2%
19 Haz.	ABD			ABD'de piyasalar tatil nedeniyle kapalı olacak.			
19 Haz.	Çin			Çin'de piyasalar tatil nedeniyle kapalı olacak.			

Kaynak: Bloomberg, Matriks, Reuters, TÜİK, Foreks, VKY Araştırma & Strateji



www.vakifyatirim.com.tr | www.vkyanaliz.com

Vakıf Yatırım Araştırma ve Strateji

Tuğba AKCA	Direktör
Hande İrem YILDIZ	Analist
Dilara ÇAYAN	Analist
Şule ÖZKAN	Analist
Mevlüt Can KARABAYIR	Analist

Akat Mah. Ebulula Mardin Cad. No:18 Park Maya Sitesi F-2/A Blok
Beşiktaş 34335 İSTANBUL
+90 212 352 35 77

Burada yer alan yatırım bilgi, yorum ve tavsiyeleri yatırım danışmanlığı kapsamında değildir. Yatırım danışmanlığı hizmeti; aracı kurumlar, portföy yönetim şirketleri, yatırım ve kalkınma bankaları ile müşteri arasında imzalanacak yatırım danışmanlığı sözleşmesi çerçevesinde ve yetkili kuruluşlar tarafından kişilerin risk ve getiri tercihleri dikkate alınarak kişiye özel sunulmaktadır. Burada yer alan yorum ve tavsiyeler ise genel niteliktedir. Burada yer alan yorum ve tavsiyeler, mali durumunuz ile risk ve getiri tercihlerinize uygun olmayabilir. Bu nedenle, sadece burada yer alan bilgilere dayanarak yatırım kararı verilmesi beklentilerinize uygun sonuçlar doğurmayabilir. Gerek bu yayındaki, gerekse bu yayında kullanılan kaynaklardaki hata ve eksikliklerden ve bu yayındaki bilgilerin kullanılması sonucunda yatırımcıların ve/veya ilgili kişilerin uğrayabilecekleri doğrudan ve/veya dolaylı zararlardan, kâr yoksunluğundan, manevi zararlardan ve her ne şekilde ve surette olursa olsun üçüncü kişilerin uğrayabileceği her türlü zararlardan dolayı Vakıf Yatırım Menkul Değerler A.Ş. sorumlu tutulamaz.