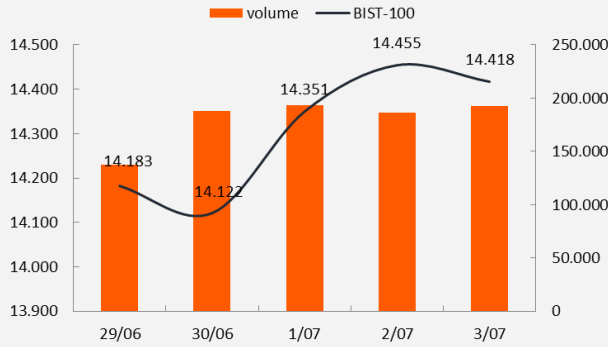


06 Temmuz 2026 Pazartesi

## Piyasa Verileri

Endeksler	Son	%Değ.	Ybb
BIST 100	14.418	-0,26%	28,0%
BIST 30	16.741	-0,31%	37,0%
VIOP 30 Endeks	17.461	-0,28%	42,9%
BIST Bankacılık	17.380	-4,72%	5,1%
BIST Sınai	18.286	1,53%	30,5%
İngiltere (FTSE)	10.679	0,25%	7,5%
Almanya (DAX)	25.779	0,78%	5,3%
Fransa (CAC 40)	8.508	0,39%	4,4%
ABD (Dow Jones)	52.900	1,14%	10,1%
ABD (Nasdaq)	29.329	-1,61%	16,2%
ABD (S&P)	7.483	0,00%	9,3%
Pariteler	Son	%Değ.	Ybb
USD/TRY	46,82	0,03%	9,0%
EUR/TRY	53,55	0,06%	5,9%
EUR/USD	1,1430	-0,05%	-2,7%
Emtialar	Son	%Değ.	Ybb
Brent Petrol (bbl)	72,09	0,11%	18,4%
Altın (\$/ons)	4.157	-0,43%	-3,6%
Gümüş (\$/ons)	61,83	-0,73%	-13,0%

## BIST 100 ve İşlem Hacmi Verileri



## Model Portföy Performansı

	Ağırlık (%)	Getiri (%)	BIST100 göreceli performans (%)
AKBNK	13,2%	16,2%	-12,3%
MGROS	13,0%	20,9%	-8,8%
THYAO	12,4%	22,0%	-8,0%
AKSEN	11,8%	57,7%	18,9%
TCELL	11,4%	14,0%	-14,0%
FROTO	11,2%	-11,7%	-33,4%
EKGYO	10,2%	3,0%	-22,3%
KCHOL	9,0%	12,7%	-15,0%
ASELS	7,8%	121,6%	67,1%
<b>M.Portföy</b>		<b>25,6%</b>	<b>-5,3%</b>

## Piyasalara Bakış

Haftanın son işlem gününe 14.455 seviyesinden alıcılı bir başlangıç yapan BIST 100 endeksi, beklentilere paralel açıklanan enflasyon verilerinin ardından bankacılık endeksi öncülüğünde artan satış baskısı ile yönünün negatife çevirdi ve günü %0,26 değer kaybıyla 14.418 seviyesinden tamamladı. Toplam işlem hacmi ise 192,6 mlr TL olarak gerçekleşti. Bankacılık sektöründeki %4,7'lik düşüş dikkat çekerken, sanayi endeksi %1,5 değer kazandı. Sektör endeksleri arasında en çok kazandıran madencilik, en çok kaybettiren ise bankacılık sektörü oldu. Küresel piyasalar tarafında ise, ABD borsalarının tatil nedeniyle kapalı olduğu günde Avrupa borsalarında genel olarak pozitif bir seyir izlendi.

Cuma günü yurt içi piyasaların odağında haziran ayı enflasyon verileri vardı. TÜİK tarafında açıklanan verilere göre, haziran ayında TÜFE aylık %0,99, yıllık %32,11 artış gösterdi. Yurt içi üretici fiyat endeksi ise aynı dönemde aylık bazda %1,80 yükselirken, yıllık artış oranı ise %28,09 oldu. Yurt dışı piyasalarda ise Avro Bölgesi, İngiltere ve Almanya'da haziran bileşik PMI verileri sırasıyla 50,0, 49,3 ve 49,5 seviyelerinde açıklandı. Hazine ve Maliye Bakanı Mehmet Şimşek arz şoklarıyla artan küresel enerji fiyatları nedeniyle kesintiye uğrayan dezenflasyon sürecinin yeniden başladığı açıklamalarında bulundu. Yeni haftaya başlarken küresel piyasalarda, Avro Bölgesi'nde ÜFE ve perakende satışlar verileri, ABD'de ise PMI verileri izlenecek. İçeride ise bugün mevsimsellikten arındırılmış TÜFE ve reel efektif döviz kuru verilerini takip edeceğiz. Ayrıca NATO Liderler Zirvesi, 7-8 Temmuz tarihlerinde Ankara'da gerçekleştirilecek.

Bu sabah Asya piyasalarında karışık seyir izlenirken, Avrupa vadeli yatay, ABD vadeli ise karışık açılışa işaret etmekte. Borsa İstanbul'un yeni güne hafif alıcılı bir görünümle başlamasını bekliyoruz. Yükselişlerde 14.600 ve 14.800 seviyeleri endeksin hedef seviyeleri olarak izlenmelidir. Gerilemelerde ise 14.250 ve 14.100 seviyeleri endeksin destek noktaları olarak takip edilebilir.

## Makroekonomi &amp; Politika Haberleri

- Haziran ayında tüketici fiyat endeksi aylık %0,99 artış gösterdi

## Sektör ve Şirket Haberleri

- Kısa Kısa Haberler:** BIMAS, EKGYO, HTTB
- Açıklanan Temettüler Tablosu**
- Pay Geri Alım Bildirimleri (BIST 100)**
- Planlanan Temettü Ödemeleri Tablosu**
- Genel Kurul Tarihleri Tablosu**
- Takip Listesi**
- Haftalık Ajanda**

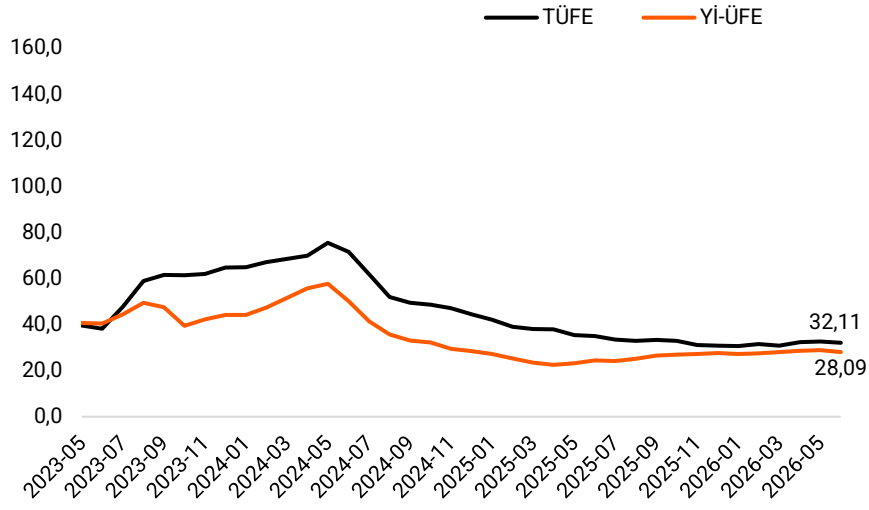
## Takvim

Ülke	TSİ	Dönem	Veri	Beklenti	Önceki
Avro Bölgesi	12:00	May.	ÜFE - Aylık %	0,2%	0,6%
Avro Bölgesi	12:00	May.	ÜFE - Yıllık %	5,8%	4,9%
Avro Bölgesi	12:00	May.	Perakende Satışlar- Yıllık %	1,6%	1,0%
Türkiye	14:30	Haz.	TÜFE Bazlı Reel Efektif Döviz Kuru		105,55
Türkiye	16:00	Haz.	Mevsim Etkilerinden Arındırılmış TÜFE - Aylık %		1,9%
ABD	16:45	Haz.	S&P Global PMI İmalat Dışı	51,3	51,3
ABD	17:00	Haz.	ISM İmalat Dışı PMI	54,1	54,5

06 Temmuz 2026 Pazartesi

**Haziran ayında tüketici fiyat endeksi aylık %0,99 artış gösterdi**

- TÜİK tarafından açıklanan verilere göre, 2026 Haziran'da Tüketici Fiyat Endeksi (TÜFE) piyasa beklentilerine paralel, aylık bazda %0,99 yükselirken, bir önceki yılın aynı ayına göre %32,11 oldu.
- Haziran ayında çekirdek enflasyon (B endeksi) ise bir önceki aya göre %1,66 ve yıllık bazda %31,18 arttı.
- Ana harcama grupları incelendiğinde, bir önceki aya göre en yüksek artış %3,46 ile alkollü içecekler ve tütün grubunda gerçekleşti.
- Yurt içi üretici fiyat endeksi (Yİ-ÜFE) haziran ayında bir önceki aya göre %1,80 artarken, yıllık artış oranı ise %28,09 olarak kaydedildi. Sektörler arasında, Yİ-ÜFE'de haziran ayında bir önceki aya göre en yüksek artış %26,17 ile ham petrol ve doğal gaz grubunda olurken, onu %9,23 ile kömür ve linyit grubu takip etti.

**TÜFE – Yİ-ÜFE Yıllık % Değişim, 2026 Haziran**

Kaynak: TÜİK, Vakıf Yatırım Araştırma ve Strateji

06 Temmuz 2026 Pazartesi

## Kısa Kısa Haberler

- (=) Bim (BIMAS):** Şirket geri alım programı kapsamında, geri alıma konu edilebilecek azami pay sayısının 2.500.000 adet (2.500.000 TL nominal) olarak belirlenmesine, geri alım için ayrılacak fonun şirket iç kaynaklarından karşılanmak üzere en fazla 1.000.000.000 TL olarak belirlenmesine ve program kapsamında yapılacak alımların ilk Genel Kurul Toplantısında ortakların bilgisine sunulmasına karar verildiği açıklandı.
- (+) Emlak Konut GYO (EKGYO):** Şirket ile Aselsan Elektronik Sanayi ve Ticaret A.Ş. arasında imzalanan işbirliği kapsamında Ankara Yenimahalle'de bulunan taşınmaz üzerinde geliştirilecek arsa satışı karşılığı gelir paylaşım işi ihalesinde gelen en yüksek teklifin detayları; arsa satışı karşılığı satış toplam geliri 20.520.000.000 TL, arsa satışı karşılığı şirket payı gelir oranı %36, arsa satışı karşılığı şirket payı toplam geliri 7.387.200.000 TL olarak gerçekleştiği duyuruldu. İhale sonucunun ayrıca bildirileceği belirtildi.
- Hitit Bilgisayar (HTTBT):** Şirket, Slovakya menşeli havayolu şirketi SkyAlps Europe'un 2 Temmuz 2026 tarihi itibarıyla, Hitit'in operasyonel planlama alanındaki çözümlerinin sistemine geçişinin tamamlandığını açıkladı. Ayrıca açıklamada yapılan sistem geçişi ile yeni havayolunun, Şirket'in tarife planlama, operasyonel kontrol, uçuş ekibi yönetimi ve slot yönetimi çözümlerini kullanacağı belirtildi.

## Açıklanan Temettüleri

Hisse Adı	Dağıtım Tarihi	HBT (Brüt)	HBT (Net)	Temettü Verimi %	Genel Kurul Tarihi
BEGYO	20.08.2026	0,03	0,03	0,74%	
BEGYO	20.10.2026	0,01	0,01	0,30%	
BEGYO	21.12.2026	0,02	0,02	0,45%	
BEGYO	22.02.2027	0,03	0,03	0,74%	
BEGYO	20.04.2027	0,03	0,03	0,74%	

## Pay Geri Alım Bildirimleri (BIST 100)

Hisse	Şirket Adı	3 Temmuz 2026 Cuma			Program Kapsamında Toplam Geri Alımlar				Program kapsamında geri alım oranı %	
		Alınan Adet (bin)	Alınan Tutar (mn TL)	Ortalama İşlem Fiyatı (TL)	Alınan Adet (mn)	Alınan Tutar (mn TL)	Ortalama İşlem Fiyatı (TL)	Sermayeye Oranı (%)	Miktar (mn)	Tutar (mn TL)
ENERY	Enerya Enerji	3.580	34,6	9,7	98,52	963,6	9,8	1,09%	49,26%	48,18%
TRALT	Türk Altın İşletmeleri	4.120	200,9	48,8	4,12	200,9	48,8	0,13%	4,84%	4,02%

06 Temmuz 2026 Pazartesi

## Planlanan Temettü Ödemeleri

Teklif Edilen/Kesinleşen Dağıtım Tarihi	Hisse	Şirket Adı	Son Kapanış Fiyatı, TL	Hisse Başına Temettü (Brüt) TL	Hisse Başına Temettü (Net) TL	Temettü Verimi (%)	XU030 Ağırlığı (%)	Tahmini VIOP Etkisi (Puan)	Taksit Sayısı
6.07.2026	LILAK	Lila Kağıt	34,75	1,53	1,30	4,4%			
6.07.2026	OZSUB	Özsu Balık Üretim	30,92	0,62	0,52	2,0%			
7.07.2026	MEYSU	Meysu Gıda	13,78	0,05	0,04	0,4%			
8.07.2026	PNLSN	Panelsan Çatı Cephe Sistemleri	43,36	0,69	0,58	1,6%			
8.07.2026	LIDER	Ldr Turizm	93,50	0,04	0,03	0,0%			2
14.07.2026	GIPTA	Gıpta Ofis Kırtasiye ve Promosyon Ürün. İml.	69,85	0,01	0,01	0,01%			2
14.07.2026	GENKM	Gentaş Kimya	13,89	0,21	0,21	1,48%			
16.07.2026	EGPRO	Ege Profil	37,68	0,64	0,55	1,7%			2
17.07.2026	GOLTS	Göлтаş Çimento	332,00	4,17	3,54	1,26%			
20.07.2026	BASGZ	Başkent Doğalgaz Dağıtım G.Y.O	47,10	2,00	1,70	4,2%			
21.07.2026	KTLEV	Katılımevım Tasarruf Finansman	183,70	0,10	0,08	0,1%			4
21.07.2026	TAVHL	Tav Havalimanları	276,50	1,80	1,53	0,7%	1,48%		1
22.07.2026	GRTHO	Granturk Holding	245,70	0,45	0,38	0,2%			2
28.07.2026	MERCN	Mercan Kimya Sanayi ve Ticaret	24,32	0,21	0,18	0,9%			
29.07.2026	MEDTR	Meditera Tıbbi Malzeme	28,86	0,11	0,10	0,4%			1
29.07.2026	OSMEN	Osmanlı Yatırım Menkul Değerler	8,58	0,05	0,04	0,6%			2
31.07.2026	MOPAS	Mopaş Marketçilik Gıda	33,80	0,27	0,23	0,8%			1
5.08.2026	BOBET	Boğaziçi Beton Sanayi ve Ticaret	19,31	0,40	0,34	2,1%			
10.08.2026	GOKNR	Göknur Gıda Maddeleri Enerji İmal. İth. İhr.	24,00	0,31	0,26	1,28%			1
13.08.2026	DOAS	Doğuş Otomotiv	186,40	15,00	12,75	8,0%			2
20.08.2026	BEGYO	Batı Ege Gayrimenkul Yatırım Ortaklığı	4,13	0,03	0,03	0,7%			1
24.08.2026	AHGAZ	Ahlatıcı Doğal Gaz Dağ. Enerji ve Yat.	35,76	0,06	0,05	0,2%			
25.08.2026	ENERY	Enerya Enerji	9,58	0,02	0,01	0,2%			
27.08.2026	TURSG	Türkiye Sigorta	6,04	0,15	0,13	2,5%			
31.08.2026	SUWEN	Suwen Tekstil Sanayi Pazarlama	6,74	0,18	0,15	2,6%			
3.09.2026	PAGYO	Panora G.M.Y.O.	160,70	1,00	1,00	0,6%			2
4.09.2026	BRKSN	Berkosan Yatırım ve Tecrit	7,89	0,06	0,05	0,7%			2
8.09.2026	LIDER	Ldr Turizm	93,50	0,04	0,03	0,0%			3
15.09.2026	BULGS	Bulls Girişim Srmı. Y.O.	40,54	0,09	0,09	0,2%			1
16.09.2026	BIMAS	Bim Birleşik Mağazalar	357,00	2,50	2,13	0,7%	8,76%	-10,29	2
18.09.2026	BIGCH	Büyük Şefler Gıda Turz. Tekstil Dan. Org.	6,95	0,10	0,09	1,4%			
21.09.2026	PETUN	Pınar Entegre Et ve Un	11,92	0,25	0,21	2,1%			2
22.09.2026	MACKO	Mackolik İnternet Hizmetleri	33,24	1,80	1,53	5,4%			2
22.09.2026	TAVHL	Tav Havalimanları	276,50	1,80	1,53	0,7%	1,48%	-1,59	2
22.09.2026	GIPTA	Gıpta Ofis Kırtasiye ve Promosyon Ürün. İml.	69,85	0,01	0,01	0,01%			3
23.09.2026	OFSYM	Ofis Yem Gıda	57,45	0,42	0,36	0,7%			1
25.09.2026	MOPAS	Mopaş Marketçilik Gıda	33,80	0,27	0,23	0,8%			1
28.09.2026	LKMNH	Lokman Hekim	15,26	0,23	0,20	1,5%			2
30.09.2026	DESA	Desa	10,97	0,08	0,07	0,77%			1
30.09.2026	TUPRS	Tüpraş	248,20	6,75	5,73	2,7%	6,80%	-32,13	2
30.09.2026	KIMMR	Ersan Alışveriş Hizmetleri ve Gıda	15,84	0,21	0,18	1,3%			2
5.10.2026	AEFES	Anadolu Efes Biracılık	20,50	0,17	0,14	0,8%	1,17%	-1,62	2
6.10.2026	TRALT	Türk Altın İşletmeleri	50,60	0,50	0,43	1,0%	1,34%	-2,34	
15.10.2026	EBEBK	Ebebek Mağazacılık	75,45	0,63	0,53	0,8%			1
20.10.2026	BEGYO	Batı Ege Gayrimenkul Yatırım Ortaklığı	4,13	0,01	0,01	0,3%			2
21.10.2026	BASCM	Baştaş Başkent Çimento	14,19	1,06	0,90	7,5%			
26.10.2026	OSMEN	Osmanlı Yatırım Menkul Değerler	8,58	0,05	0,04	0,6%			3
26.10.2026	SRVGY	Servet G.M.Y.O.	2,78	0,08	0,08	2,8%			2
27.10.2026	MEDTR	Meditera Tıbbi Malzeme	28,86	0,11	0,10	0,4%			2
30.10.2026	DESA	Desa	10,97	0,10	0,08	0,88%			2
6.11.2026	LIDER	Ldr Turizm	93,50	0,04	0,03	0,0%			4
9.11.2026	GOKNR	Göknur Gıda Maddeleri Enerji İmal. İth. İhr.	24,00	0,31	0,26	1,28%			2
10.11.2026	KBORU	Kuzey Boru	26,92	0,02	0,02	0,1%			
17.11.2026	GIPTA	Gıpta Ofis Kırtasiye ve Promosyon Ürün. İml.	69,85	0,01	0,01	0,01%			4
18.11.2026	DURKN	Durukan Şekerleme	21,70	0,09	0,08	0,4%			
24.11.2026	ASELS	Aselsan	399,50	0,43	0,36	0,1%	13,70%		
25.11.2026	OFSYM	Ofis Yem Gıda	57,45	0,42	0,36	0,7%			2
30.11.2026	DESA	Desa	10,97	0,10	0,08	0,88%			3

06 Temmuz 2026 Pazartesi

## Genel Kurul Tarihleri Tablosu

Genel Kurul Tarihi	Hisse	Şirket Adı
6.07.2026	HUBVC	Hub Girişim Sermayesi Yatırım Ortaklığı
6.07.2026	DENGE	Denge Yatırım Holding
6.07.2026	LYDYE	Lydia Yeşil Enerji
7.07.2026	KONTR	Kontrolmatik Teknoloji
8.07.2026	ATAGY	Ata G.M.Y.O.
8.07.2026	PENTA	Penta Teknoloji Ürünleri Dağıtım Ticaret
8.07.2026	A1YEN	A1 Yenilenebilir Enerji Üretim
8.07.2026	DERIM	Derimod
8.07.2026	REEDR	Reeder Teknoloji
9.07.2026	GLRYH	Güler Yatırım Holding
10.07.2026	ENDAE	Enda Enerji Holding
10.07.2026	IHLAS	İhlas Holding
10.07.2026	DMRGD	Dmr Unlu Mamuller Üretim Gıda
13.07.2026	ANGEN	Anatolia Tanı ve Biyoteknoloji Ürün. Araş. Gel.
13.07.2026	ATATR	Ata Turizm İşl. Taşımacılık Maden.
14.07.2026	BOBET	Boğaziçi Beton Sanayi ve Ticaret
14.07.2026	BINBN	Bin Ulaşım ve Akıllı Şehir Teknolojileri
14.07.2026	BINHO	1000 Yatırımlar Holding
14.07.2026	MOGAN	Mogan Enerji Yatırım Holding
14.07.2026	MEPET	Break Mola Turizm
17.07.2026	YIGIT	Yiğit Akü Malzemeleri Nakliyat Turz. İnş.
17.07.2026	PKART	Plastik Akıllı Kart
17.07.2026	MEPET	Break Mola Turizm
17.07.2026	GOKNR	Göknur Gıda Maddeleri Enerji İmal. İth. İhr.
21.07.2026	GEREL	Gersan Elektrik
23.07.2026	FENER	Fenerbahçe
23.07.2026	ARFYE	Arf Bio Yenilenebilir Enerji Üretim
23.07.2026	OFSYM	Ofis Yem Gıda
24.07.2026	PLTUR	Platform Turizm Taş. Gıda İnş. Temizlik
24.07.2026	MRGYO	Martı G.M.Y.O.
24.07.2026	MARTI	Martı Otel
24.07.2026	SANKO	Sanko Pazarlama
27.07.2026	EDATA	E-Data Teknoloji Pazarlama
27.07.2026	KUVVA	Kuvva Gıda
27.07.2026	RTALB	Rta Laboratuvarları
28.07.2026	CWENE	Cw Enerji Mühendislik
29.07.2026	PRDGS	Pardus Girişim Srm. Y.O.
30.07.2026	PRKME	Park Elek. Madencilik
31.07.2026	SOKM	Şok Marketler Ticaret

06 Temmuz 2026 Pazartesi
















	PD (mn TL)	Kapanış (TL)	3A ort. hacim (TLmn)	Uzun Vade Öneri	Kısa Vade Öneri	Hedef Fiyat	Getiri Potansiyeli
<b>Bankacılık</b>							
AKBNK	383.500	73,75	9.608	AL	EÜG	107,90	46%
GARAN	560.700	133,50	4.193	AL	EÜG	194,70	46%
HALKB	314.406	43,76	2.488	TUT	EPG	47,80	9%
ISCTR	355.250	14,21	7.349	AL	EÜG	20,80	46%
YKBNK	321.157	38,02	6.493	AL	EÜG	52,60	38%
TSKB	33.040	11,80	281	AL	EÜG	19,60	66%
<b>Çimento</b>							
CIMSA	45.975	48,62	335	AL	EÜG	74,50	53%
AKCNS	45.775	239,10	185	TUT	EPG	252,00	5%
<b>Dayanıklı Tüketim</b>							
ARCLK	67.708	100,20	248	AL	EPG	160,00	60%
VESTL	8.360	24,92	191	TUT	EPG	35,00	40%
<b>Demir-Çelik</b>							
EREGL	280.700	40,10	6.383	AL	EPG	43,10	7%
KRDMD	30.226	38,74	2.711	AL	EPG	52,60	36%
<b>Gayrimenkul</b>							
TRGYO	99.150	99,15	168	AL	EÜG	135,00	36%
EKGYO	79.040	20,80	2.160	AL	EÜG	29,50	42%
ISGYO	23.643	24,66	84	TUT	EPG	25,50	3%
<b>Havacılık</b>							
TAVHL	100.447	276,50	1.059	AL	EÜG	427,00	54%
THYAO	460.920	334,00	14.748	AL	EÜG	450,00	35%
PGSUS	87.050	174,10	2.313	AL	EÜG	283,00	63%
<b>Holding</b>							
KCHOL	480.806	189,60	3.830	AL	EÜG	319,00	68%
SAHOL	198.486	94,50	3.151	AL	EÜG	159,00	68%
SISE	135.823	44,34	2.848	AL	EÜG	70,30	59%
<b>Savunma</b>							
ASELS	1.821.720	399,50	10.547	AL	EÜG	541,00	35%
OTKAR	46.590	388,25	400	AL	EÜG	548,00	41%
<b>Otomotiv</b>							
FROTO	293.887	83,75	2.255	AL	EÜG	162,00	93%
TOASO	151.000	302,00	1.032	AL	EÜG	430,00	42%
TTRAK	44.129	441,00	84	TUT	EPG	530,00	20%
<b>Perakende</b>							
BİZİM	2.054	25,52	13	TUT	EPG	34,00	33%
BIMAS	428.400	357,00	3.672	AL	EÜG	515,00	44%
MGROS	114.517	632,50	1.470	AL	EÜG	935,00	48%
<b>Telekomünikasyon</b>							
TCELL	235.840	107,20	2.303	AL	EÜG	174,00	62%
<b>Enerji</b>							
AKSEN	99.211	80,90	509	AL	EÜG	112,80	39%

EPG: Endekse Paralel Getiri

EÜG: Endeksin Üzerinde Getiri

EAG: Endeksin Altında Getiri

06 Temmuz 2026 Pazartesi

Tarih	Ülke	TSİ	Dönem	Veri	Önem	Beklenti	Önceki
6 Tem.	Almanya	09:00	May.	Fabrika Siparişleri- Aylık %			-3,8%
6 Tem.	Avro Bölgesi	12:00	May.	ÜFE - Aylık %		0,2%	0,6%
6 Tem.	Avro Bölgesi	12:00	May.	ÜFE - Yıllık %		5,8%	4,9%
6 Tem.	Avro Bölgesi	12:00	May.	Perakende Satışlar- Yıllık %		1,6%	1,0%
6 Tem.	Türkiye	14:30	Haz.	TÜFE Bazlı Reel Efektif Döviz Kuru			105,55
6 Tem.	Türkiye	16:00	Haz.	Mevsim Etkilerinden Arındırılmış TÜFE - Aylık %			1,9%
6 Tem.	ABD	16:45	Haz.	S&P Global PMI İmalat Dışı		51,3	51,3
6 Tem.	ABD	17:00	Haz.	ISM İmalat Dışı PMI		54,1	54,5
7 Tem.	Almanya	09:00	May.	Sanayi Üretimi - Aylık %(mevs. düzelt.)		0,5%	0,4%
7 Tem.	ABD	15:30	May.	Dış Ticaret Dengesi		-78,7 mlr \$	-55,9 mlr \$
7 Tem.	Türkiye	17:30	Haz.	Hazine Nakit Dengesi			-252 mlr TL
7 Tem.	Türkiye			NATO Zirvesi ( 7-8 Temmuz)			
8 Tem.	Japonya	02:50	May.	Dış Ticaret Dengesi (BoP Bazlı)		-215,2 mlr ¥	395,7 mlr ¥
8 Tem.	ABD	17:00	May.	Toptan Stoklar- Aylık %		0,3%	0,3%
8 Tem.	ABD	21:00	Haz.	FOMC Toplantı Tutanakları (16-17 Haziran)			
9 Tem.	Çin	04:30	Haz.	ÜFE - Yıllık %		4,2%	3,9%
9 Tem.	Çin	04:30	Haz.	TÜFE- Yıllık %		1,1%	1,2%
9 Tem.	Avro Bölgesi	14:30	Haz.	AMB Toplantı Tutanakları			
9 Tem.	ABD	15:30		Haftalık İşsizlik Maaşı Başvuruları		218 bin	215 bin
9 Tem.	ABD	17:00	Haz.	2. El Konut Satışları		4,20 mn	4,17 mn
9 Tem.	ABD	17:00	Haz.	2. El Konut Satışları - Aylık %		0,9%	3,2%
10 Tem.	Japonya	02:50	Haz.	ÜFE - Aylık %		0,4%	0,9%
10 Tem.	Japonya	02:50	Haz.	ÜFE - Yıllık %		6,8%	6,3%
10 Tem.	Almanya	09:00	Haz.	TÜFE- Aylık %		-0,3%	-0,3%
10 Tem.	Almanya	09:00	Haz.	TÜFE- Yıllık %		2,3%	2,3%
10 Tem.	Türkiye	10:00	May.	Sanayi Üretimi- Aylık %			3,7%
10 Tem.	Türkiye	10:00	May.	Sanayi Üretimi- Yıllık %			6,0%

Kaynak: Bloomberg, Matriks, Reuters, TÜİK, Foreks, VKY Araştırma &amp; Strateji



[www.vakifyatirim.com.tr](http://www.vakifyatirim.com.tr) | [www.vkyanaliz.com](http://www.vkyanaliz.com)

## Vakıf Yatırım Araştırma ve Strateji

<b>Tuğba AKCA</b>	Direktör
<b>Hande İrem YILDIZ</b>	Analist
<b>Dilara ÇAYAN</b>	Analist
<b>Şule ÖZKAN</b>	Analist
<b>Mevlüt Can KARABAYIR</b>	Analist

Akat Mah. Ebulula Mardin Cad. No:18 Park Maya Sitesi F-2/A Blok  
Beşiktaş 34335 İSTANBUL  
+90 212 352 35 77

*Burada yer alan yatırım bilgi, yorum ve tavsiyeleri yatırım danışmanlığı kapsamında değildir. Yatırım danışmanlığı hizmeti; aracı kurumlar, portföy yönetim şirketleri, yatırım ve kalkınma bankaları ile müşteri arasında imzalanacak yatırım danışmanlığı sözleşmesi çerçevesinde ve yetkili kuruluşlar tarafından kişilerin risk ve getiri tercihleri dikkate alınarak kişiye özel sunulmaktadır. Burada yer alan yorum ve tavsiyeler ise genel niteliktedir. Burada yer alan yorum ve tavsiyeler, mali durumunuz ile risk ve getiri tercihlerinize uygun olmayabilir. Bu nedenle, sadece burada yer alan bilgilere dayanarak yatırım kararı verilmesi beklentilerinize uygun sonuçlar doğurmayabilir. Gerek bu yayındaki, gerekse bu yayında kullanılan kaynaklardaki hata ve eksikliklerden ve bu yayındaki bilgilerin kullanılması sonucunda yatırımcıların ve/veya ilgili kişilerin uğrayabilecekleri doğrudan ve/veya dolaylı zararlardan, kâr yoksunluğundan, manevi zararlardan ve her ne şekilde ve surette olursa olsun üçüncü kişilerin uğrayabileceği her türlü zararlardan dolayı Vakıf Yatırım Menkul Değerler A.Ş. sorumlu tutulamaz.*