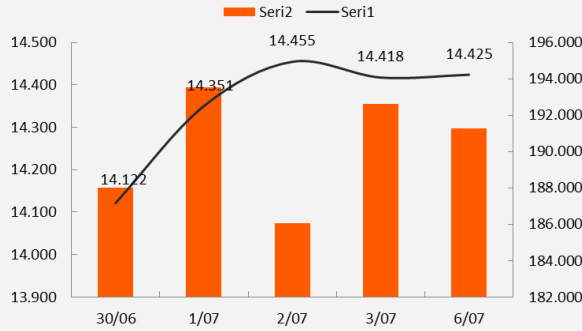


07 Temmuz 2026 Salı

Piyasa Verileri

Endeksler	Son	%Değ.	Ybb
BIST 100	▲ 14.425	0,05%	28,1%
BIST 30	▲ 16.764	0,14%	37,2%
VIOP 30 Endeks	▲ 17.527	0,52%	43,3%
BIST Bankacılık	▲ 17.392	0,07%	5,2%
BIST Sınai	▼ 18.220	-0,36%	30,0%
İngiltere (FTSE)	▼ 10.652	-0,26%	7,3%
Almanya (DAX)	▲ 25.818	0,15%	5,4%
Fransa (CAC 40)	▼ 8.480	-0,33%	4,1%
ABD (Dow Jones)	▲ 53.056	0,29%	10,4%
ABD (Nasdaq)	▲ 29.698	1,26%	17,6%
ABD (S&P)	▲ 7.537	0,72%	10,1%
Pariteler	Son	%Değ.	Ybb
USD/TRY	▲ 46,81	0,01%	9,0%
EUR/TRY	▲ 53,59	0,13%	6,0%
EUR/USD	▲ 1,1442	0,05%	-2,6%
Emtialar	Son	%Değ.	Ybb
Brent Petrol (bbl)	▲ 72,18	0,24%	18,6%
Altın (\$/ons)	▼ 4.163	-0,28%	-3,5%
Gümüş (\$/ons)	▼ 62,03	-0,42%	-12,7%

BIST 100 ve İşlem Hacmi Verileri



Model Portföy Performansı

	Ağırlık (%)	Getiri (%)	BIST100 göreceli performans (%)
AKBNK	13,2%	15,8%	-12,7%
MGROS	13,0%	22,2%	-7,9%
THYAO	12,4%	26,8%	-4,4%
AKSEN	11,8%	65,8%	25,0%
TCELL	11,4%	15,5%	-13,0%
FROTO	11,2%	-13,6%	-34,9%
EKGYO	10,2%	1,5%	-23,5%
KCHOL	9,0%	11,7%	-15,8%
ASELS	7,8%	122,8%	68,0%
M.Portföy		27,1%	-4,2%

Piyasalara Bakış

Haftanın ilk işlem gününe 14.491 seviyesinden başlayan BIST 100 endeksi, gün boyunca dar bir bantta seyir izlese de kapanışını %0,05 primle 14.425 seviyesinden gerçekleştirmeyi başardı. Toplam işlem hacmi 191,3 mlr TL olarak kaydedildi. Endekse puan bazında en yüksek katkıyı BIMAS, THYAO ve EREGL sağlarken, en fazla negatif etki DSTKF'den geldi. Sektör endeksleri arasında %3,14 artan ulaştırma endeksi ön plana çıktı. Diğer taraftan bankacılık endeksi %0,07 artarken, sanayi endeksi %0,36 değer kaybetti. Küresel tarafta ise NATO Liderler Zirvesi öncesinde Avrupa borsaları karışık görünümle günü tamamladı. ABD Borsaları ise pozitif başladığı günü aynı yönde tamamlarken, Dow Jones endeksi ilk defa 53.000 puanı aşarak rekor seviyesini yukarı taşımış oldu.

TÜİK tarafından açıklanan reel efektif döviz kuru (REK) endeksi, hazıranda (önceki: 105,70) TÜFE bazında 0,8 azalışla 104,90'a geriledi. Yine TÜİK tarafından açıklanan verilere göre mevsimsellikten arındırılmış TÜFE haziran ayında %1,75 (önceki: 1,88) artış gösterdi ve bu yılın en düşük seviyesi olarak kaydedildi. TCMB Haziran ayı gelişmeleri raporunu yayımladı. Rapora göre bu dönemde aylık bazda enerji fiyatları azalırken, ana grup genelinde fiyatlarda artış görüldü. Doğalgaz fiyatlarındaki artışa karşın enerji fiyatlarında ve uluslararası petrol fiyatlarındaki gerileme akaryakıt fiyatlarının azalmasında etkili olduğu görüldü. Öte yandan Avro Bölgesi'nde ÜFE beklentilere paralel mayıs ayında bir öncekine kıyasla %0,2 yükselirken, yıllık bazda %5,9 artış gösterdi. ABD tarafında ise S&P PMI hizmet mayıs ayında 52,2 iken, hazıranda 51,9'a geriledi. Bugün yurt içinde hazine nakit dengesi ve ABD'de dış ticaret dengesi verileri önemle izlenecek. Ayrıca bugün Ankara'da başlayacak olan NATO Zirvesi'nde liderler savunma yatırımlarına yönelik kararlar, jeopolitik riskler ve güvenlik konusunda görüş alışverişinde bulunurken, Ukrayna'daki son durum ve olası gelişmelerde yakından takip edilecek.

Bu sabah asya borsalarında satıcı görünüm hakim. Petrol fiyatları ise %1,0 civarında artıda seyrediyor. Avrupa vadeli yatay açılışa işaret ediyor. Borsa İstanbul'un yeni güne yatay bir görünümle başlamasını bekliyoruz. Yükselişlerde 14.600 ve 14.800 seviyeleri endeksin hedef seviyeleri olarak izlenmelidir. Gerilemelerde ise 14.250 ve 14.100 seviyeleri endeksin destek noktaları olarak takip edilebilir.

Sektör ve Şirket Haberleri

- **Kısa Kısa Haberler:** CIMSA, EKİM, ENERY, ISVEA, TTKOM
- **Açıklanan Temettüler Tablosu**
- **Pay Geri Alım Bildirimleri (BIST 100)**
- **Planlanan Temettü Ödemeleri Tablosu**
- **Genel Kurul Tarihleri Tablosu**
- **Takip Listesi**
- **Haftalık Ajanda**

Takvim

Ülke	TSİ	Dönem	Veri	Beklenti	Önceki
ABD	15:30	May.	Dış Ticaret Dengesi	-78,7 mlr \$	-55,9 mlr \$
Türkiye	17:30	Haz.	Hazine Nakit Dengesi		-252 mlr TL
Türkiye			NATO Zirvesi (7-8 Temmuz)		

07 Temmuz 2026 Salı

Kısa Kısa Haberler

- (+) Çimsa (CIMSAS):** Şirket, Eskişehir fabrikasının 5.500 kWp DC kurulu güce sahip Atık Isıdan Elektrik Üretimi Tesisi Yatırımını tamamlayarak devreye aldığını açıkladı. Devreye alınan WHT tesisinin, Eskişehir fabrikasının enerji maliyetlerini düşürmesi ve bilim temelli hedefler girişimine verilen karbon emisyonu azaltımı hedefine olumlu yönde katkısı olacağı belirtildi.
- Ekim Turizm Ticaret ve Sanayi A.Ş (EKİM):** Şirketin halka arzı tamamlanan 162 mn TL nominal değerli paylarının 9 Temmuz 2026 tarihinden itibaren Yıldız Pazar'da 30,26 TL hisse başı baz fiyat, "EKİM.E" kodu ve sürekli işlem yöntemiyle işlem görmeye başlayacağı duyuruldu.
- Enerya Enerji (ENERY):** Şirket, %29 oranında iştiraki konumunda olan AHL Ahlatıcı Finansal Yönetim A.Ş.'nin %99,94 oranında pay sahibi olduğu Dünya Katılım Bankası A.Ş. (Dünya Katılım Bankası, Banka) Yönetim Kurulu'nca yapılan değerlendirmeler sonucunda; Dünya Katılım Bankası'nın paylarının halka arz edilmesine ve söz konusu payların Borsa İstanbul A.Ş.'ye kote edilmesine izin verilmesi amacını teminen Banka esas sözleşmesinin Sermaye Piyasası Kanunu ve ilgili mevzuat hükümlerine uygun hale getirilmesi ve kayıtlı sermaye sistemine geçilmesi amacıyla Sermaye Piyasası Kurulu'na başvuruda bulunulmasına karar verildiği hususunun taraflarına bildirildiği duyuruldu.
- İsvea Seramik ve Banyo Ürünleri A.Ş (ISVEA):** Şirketin halka arzı tamamlanan 67 mn TL nominal değerli paylarının 10 Temmuz 2026 tarihinden itibaren Ana Pazar'da 20,9 TL hisse başı baz fiyat, "ISVEA.E" kodu ve sürekli işlem yöntemiyle işlem görmeye başlayacağı duyuruldu.
- Türk Telekom (TTKOM):** Şirket 2Ç26 dönemine ilişkin finansallarını 5 Ağustos 2026 tarihinde paylaşacağını açıkladı.

Açıklanan Temettü Tablosu

Hisse Adı	Dağıtım Tarihi	HBT (Brüt)	HBT (Net)	Temettü Verimi %	Genel Kurul Tarihi
TGSAS	25.08.2026	0,30	0,26	0,17%	29.07.2026

Pay Geri Alım Bildirimleri (BIST 100)

Hisse	Şirket Adı	6 Temmuz 2026 Pazartesi			Program Kapsamında Toplam Geri Alımlar				Program kapsamında geri alım oranı %	
		Alınan Adet (bin)	Alınan Tutar (mn TL)	Ortalama İşlem Fiyatı (TL)	Alınan Adet (mn)	Alınan Tutar (mn TL)	Ortalama İşlem Fiyatı (TL)	Sermayeye Oranı (%)	Miktar (mn)	Tutar (mn TL)
BIMAS	Bim Birleşik Mağazalar	159,1	58,5	367,5	0,16	58,5	367,5	0,01%	6,36%	5,85%
TRALT	Türk Altın İşletmeleri	1.300	66,1	50,9	5,42	267,1	49,3	0,17%	6,37%	5,34%

07 Temmuz 2026 Salı

Planlanan Temettü Ödemeleri

Teklif Edilen/Kesinleşen Dağıtım Tarihi	Hisse	Şirket Adı	Son Kapanış Fiyatı, TL	Hisse Başına Temettü (Brüt) TL	Hisse Başına Temettü (Net) TL	Temettü Verimi (%)	XU030 Ağırlığı (%)	Tahmini VIOP Etkisi (Puan)	Taksit Sayısı
7.07.2026	MEYSU	Meysu Gıda	13,21	0,05	0,04	0,4%			
8.07.2026	PNLSN	Panelan Çatı Cephe Sistemleri	42,16	0,69	0,58	1,6%			
8.07.2026	LIDER	Ldr Turizm	101,40	0,04	0,03	0,0%			2
14.07.2026	GIPTA	Gıpta Ofis Kırtasiye ve Promosyon Ürün. İml.	69,70	0,01	0,01	0,01%			2
14.07.2026	GENKM	Gentaş Kimya	13,53	0,21	0,21	1,52%			
16.07.2026	EGPRO	Ege Profil	39,34	0,64	0,55	1,6%			2
17.07.2026	GOLTS	Göлтаş Çimento	325,50	4,17	3,54	1,28%			
20.07.2026	BASGZ	Başkent Doğalgaz Dağıtım G.Y.O	47,10	2,00	1,70	4,2%			
21.07.2026	KTLEV	Katılımevim Tasarruf Finansman	184,50	0,10	0,08	0,1%			4
21.07.2026	TAVHL	Tav Havalimanları	272,50	1,80	1,53	0,7%	1,45%		1
22.07.2026	GRTHO	Granturk Holding	240,30	0,45	0,38	0,2%			2
28.07.2026	MERCN	Mercan Kimya Sanayi ve Ticaret	24,16	0,21	0,18	0,9%			
29.07.2026	MEDTR	Meditera Tıbbi Malzeme	28,90	0,11	0,10	0,4%			1
29.07.2026	OSMEN	Osmanlı Yatırım Menkul Değerler	9,43	0,05	0,04	0,5%			2
31.07.2026	MOPAS	Mopaş Marketçilik Gıda	33,30	0,27	0,23	0,8%			1
5.08.2026	BOBET	Boğaziçi Beton Sanayi ve Ticaret	19,31	0,40	0,34	2,1%			
10.08.2026	GOKNR	Göknur Gıda Maddeleri Enerji İmal. İth. İhr.	24,70	0,31	0,26	1,24%			1
13.08.2026	DOAS	Doğuş Otomotiv	184,60	15,00	12,75	8,1%			2
20.08.2026	BEGYO	Batı Ege Gayrimenkul Yatırım Ortaklığı	4,09	0,03	0,03	0,7%			1
24.08.2026	AHGAZ	Ahlatıcı Doğal Gaz Dağ. Enerji ve Yat.	34,80	0,06	0,05	0,2%			
25.08.2026	ENERY	Enerya Enerji	9,64	0,02	0,01	0,2%			
27.08.2026	TURSG	Türkiye Sigorta	6,00	0,15	0,13	2,5%			
31.08.2026	SUWEN	Suwen Tekstil Sanayi Pazarlama	6,67	0,18	0,15	2,7%			
3.09.2026	PAGYO	Panora G.M.Y.O.	156,90	1,00	1,00	0,6%			2
4.09.2026	BRKSN	Berkosan Yatırım ve Tecrit	7,92	0,06	0,05	0,7%			2
8.09.2026	LIDER	Ldr Turizm	101,40	0,04	0,03	0,0%			3
15.09.2026	BULGS	Bulls Girişim Srm. Y.O.	39,32	0,09	0,09	0,2%			1
16.09.2026	BIMAS	Bim Birleşik Mağazalar	371,00	2,50	2,13	0,7%	8,78%	-10,29	2
18.09.2026	BIGCH	Büyük Şefler Gıda Turz. Tekstil Dan. Org.	6,84	0,10	0,09	1,5%			
21.09.2026	PETUN	Pınar Entegre Et ve Un	11,81	0,25	0,21	2,1%			2
22.09.2026	MACKO	Mackolik İnternet Hizmetleri	33,58	1,80	1,53	5,4%			2
22.09.2026	TAVHL	Tav Havalimanları	272,50	1,80	1,53	0,7%	1,45%	-1,59	2
22.09.2026	GIPTA	Gıpta Ofis Kırtasiye ve Promosyon Ürün. İml.	69,70	0,01	0,01	0,01%			3
23.09.2026	OFSYM	Ofis Yem Gıda	56,75	0,42	0,36	0,7%			1
25.09.2026	MOPAS	Mopaş Marketçilik Gıda	33,30	0,27	0,23	0,8%			1
28.09.2026	LKMNH	Lokman Hekim	15,40	0,23	0,20	1,5%			2
30.09.2026	DESA	Desa	10,90	0,08	0,07	0,77%			1
30.09.2026	TUPRS	Tüpraş	247,40	6,75	5,73	2,7%	7,06%	-32,13	2
30.09.2026	KIMMR	Ersan Alışveriş Hizmetleri ve Gıda	15,54	0,21	0,18	1,3%			2
5.10.2026	AEFES	Anadolu Efes Biraçılık	20,22	0,17	0,14	0,8%	1,17%	-1,62	2
6.10.2026	TRALT	Türk Altın İşletmeleri	51,20	0,50	0,43	1,0%	1,42%	-2,34	
15.10.2026	EBEBK	Ebebek Mağazacılık	74,00	0,63	0,53	0,8%			1
20.10.2026	BEGYO	Batı Ege Gayrimenkul Yatırım Ortaklığı	4,09	0,01	0,01	0,3%			2
21.10.2026	BASCM	Baştaş Başkent Çimento	14,19	1,06	0,90	7,5%			
26.10.2026	OSMEN	Osmanlı Yatırım Menkul Değerler	9,43	0,05	0,04	0,5%			3
26.10.2026	SRVGY	Servet G.M.Y.O.	2,75	0,08	0,08	2,8%			2
27.10.2026	MEDTR	Meditera Tıbbi Malzeme	28,90	0,11	0,10	0,4%			2
30.10.2026	DESA	Desa	10,90	0,10	0,08	0,88%			2
6.11.2026	LIDER	Ldr Turizm	101,40	0,04	0,03	0,0%			4
9.11.2026	GOKNR	Göknur Gıda Maddeleri Enerji İmal. İth. İhr.	24,70	0,31	0,26	1,24%			2
10.11.2026	KBORU	Kuzey Boru	26,90	0,02	0,02	0,1%			
17.11.2026	GIPTA	Gıpta Ofis Kırtasiye ve Promosyon Ürün. İml.	69,70	0,01	0,01	0,01%			4
18.11.2026	DURKN	Durukan Şekerleme	21,70	0,09	0,08	0,4%			
24.11.2026	ASELS	Aselsan	401,75	0,43	0,36	0,1%	14,27%		
25.11.2026	OFSYM	Ofis Yem Gıda	56,75	0,42	0,36	0,7%			2
30.11.2026	DESA	Desa	10,90	0,10	0,08	0,88%			3

07 Temmuz 2026 Salı

Genel Kurul Tarihleri Tablosu

Genel Kurul Tarihi	Hisse	Şirket Adı
7.07.2026	KONTR	Kontrolmatik Teknoloji
8.07.2026	A1YEN	A1 Yenilenebilir Enerji Üretim
8.07.2026	PENTA	Penta Teknoloji Ürünleri Dağıtım Ticaret
8.07.2026	ATAGY	Ata G.M.Y.O.
8.07.2026	DERIM	Derimod
8.07.2026	REEDR	Reeder Teknoloji
9.07.2026	GLRYH	Güler Yatırım Holding
10.07.2026	IHLAS	İhlas Holding
10.07.2026	ENDAE	Enda Enerji Holding
10.07.2026	DMRGD	Dmr Unlu Mamuller Üretim Gıda
13.07.2026	ANGEN	Anatolia Tanı ve Biyoteknoloji Ürün. Araş. Gel.
13.07.2026	ATATR	Ata Turizm İşl. Taşımacılık Maden.
14.07.2026	BOBET	Boğaziçi Beton Sanayi ve Ticaret
14.07.2026	BINHO	1000 Yatırımlar Holding
14.07.2026	BINBN	Bin Ulaşım ve Akıllı Şehir Teknolojileri
14.07.2026	MOGAN	Mogan Enerji Yatırım Holding
14.07.2026	SEKUR	Sekuro Plastik
17.07.2026	YIGIT	Yiğit Akü Malzemeleri Nakliyat Turz. İnş.
17.07.2026	PKART	Plastik Akıllı Kart
17.07.2026	MEPET	Break Mola Turizm
17.07.2026	GOKNR	Göknur Gıda Maddeleri Enerji İmal. İth. İhr.
21.07.2026	GEREL	Gersan Elektrik
23.07.2026	FENER	Fenerbahçe
23.07.2026	OFSYM	Ofis Yem Gıda
23.07.2026	ARFYE	Arf Bio Yenilenebilir Enerji Üretim
24.07.2026	MARTI	Martı Otel
24.07.2026	MRGYO	Martı G.M.Y.O.
24.07.2026	PLTUR	Platform Turizm Taş. Gıda İnş. Temizlik
24.07.2026	SANKO	Sanko Pazarlama
27.07.2026	EDATA	E-Data Teknoloji Pazarlama
27.07.2026	KUVVA	Kuvva Gıda
27.07.2026	RTALB	Rta Laboratuvarları
28.07.2026	CWENE	Cw Enerji Mühendislik
29.07.2026	PRDGS	Pardus Girişim Srm. Y.O.
30.07.2026	PRKME	Park Elek. Madencilik
31.07.2026	SOKM	Şok Marketler Ticaret
6.08.2026	IZFAS	İzmir Fırça

07 Temmuz 2026 Salı



	PD (mn TL)	Kapanış (TL)	3A ort. hacim (TLmn)	Uzun Vade Öneri	Kısa Vade Öneri	Hedef Fiyat	Getiri Potansiyeli
Bankacılık							
AKBNK	382.200	73,50	9.648	AL	EÜG	107,90	47%
GARAN	561.540	133,70	4.188	AL	EÜG	194,70	46%
HALKB	314.693	43,80	2.509	TUT	EPG	47,80	9%
ISCTR	358.500	14,34	7.351	AL	EÜG	20,80	45%
YKBNK	316.427	37,46	6.547	AL	EÜG	52,60	40%
TSKB	32.984	11,78	281	AL	EÜG	19,60	66%
Çimento							
CIMSA	45.615	48,24	337	AL	EÜG	74,50	54%
AKCNS	44.435	232,10	188	TUT	EPG	252,00	9%
Dayanıklı Tüketim							
ARCLK	67.303	99,60	249	AL	EPG	160,00	61%
VESTL	8.219	24,50	190	TUT	EPG	35,00	43%
Demir-Çelik							
EREGL	290.640	41,52	6.403	AL	EPG	43,10	4%
KRDMD	30.538	39,14	2.718	AL	EPG	52,60	34%
Gayrimenkul							
TRGYO	98.500	98,50	167	AL	EÜG	135,00	37%
EKGYO	77.900	20,50	2.163	AL	EÜG	29,50	44%
ISGYO	25.790	26,90	88	TUT	EPG	25,50	-5%
Havacılık							
TAVHL	98.994	272,50	1.072	AL	EÜG	427,00	57%
THYAO	478.860	347,00	15.145	AL	EÜG	450,00	30%
PGSUS	87.400	174,80	2.334	AL	EÜG	283,00	62%
Holding							
KCHOL	476.749	188,00	3.876	AL	EÜG	319,00	70%
SAHOL	196.595	93,60	3.165	AL	EÜG	159,00	70%
SISE	133.189	43,48	2.870	AL	EÜG	70,30	62%
Savunma							
ASELS	1.831.980	401,75	10.838	AL	EÜG	541,00	35%
OTKAR	44.880	374,00	408	AL	EÜG	548,00	47%
Otomotiv							
FROTO	287.746	82,00	2.274	AL	EÜG	162,00	98%
TOASO	150.750	301,50	1.035	AL	EÜG	430,00	43%
TTRAK	44.029	440,00	85	TUT	EPG	530,00	20%
Perakende							
BIZIM	2.258	28,06	14	TUT	EPG	34,00	21%
BIMAS	445.200	371,00	3.704	AL	EÜG	515,00	39%
MGROS	115.694	639,00	1.469	AL	EÜG	935,00	46%
Telekomünikasyon							
TCELL	238.920	108,60	2.319	AL	EÜG	174,00	60%
Enerji							
AKSEN	104.300	85,05	518	AL	EÜG	112,80	33%

EPG: Endekse Paralel Getiri

EÜG: Endeksin Üzerinde Getiri

EAG: Endeksin Altında Getiri

07 Temmuz 2026 Salı

Tarih	Ülke	TSİ	Dönem	Veri	Önem	Beklenti	Önceki
7 Tem.	Almanya	09:00	May.	Sanayi Üretimi - Aylık %(mevs. düzelt.)		0,5%	0,4%
7 Tem.	ABD	15:30	May.	Dış Ticaret Dengesi		-78,7 mlr \$	-55,9 mlr \$
7 Tem.	Türkiye	17:30	Haz.	Hazine Nakit Dengesi			-252 mlr TL
7 Tem.	Türkiye			NATO Zirvesi (7-8 Temmuz)			
8 Tem.	Japonya	02:50	May.	Dış Ticaret Dengesi (BoP Bazlı)		-215,2 mlr ¥	395,7 mlr ¥
8 Tem.	ABD	17:00	May.	Toptan Stoklar- Aylık %		0,3%	0,3%
8 Tem.	ABD	21:00	Haz.	FOMC Toplantı Tutanakları (16-17 Haziran)			
9 Tem.	Çin	04:30	Haz.	ÜFE - Yıllık %		4,2%	3,9%
9 Tem.	Çin	04:30	Haz.	TÜFE- Yıllık %		1,1%	1,2%
9 Tem.	Avro Bölgesi	14:30	Haz.	AMB Toplantı Tutanakları			
9 Tem.	ABD	15:30		Haftalık İşsizlik Maaşı Başvuruları		218 bin	215 bin
9 Tem.	ABD	17:00	Haz.	2. El Konut Satışları		4,20 mn	4,17 mn
9 Tem.	ABD	17:00	Haz.	2. El Konut Satışları - Aylık %		0,9%	3,2%
10 Tem.	Japonya	02:50	Haz.	ÜFE - Aylık %		0,4%	0,9%
10 Tem.	Japonya	02:50	Haz.	ÜFE - Yıllık %		6,8%	6,3%
10 Tem.	Almanya	09:00	Haz.	TÜFE- Aylık %		-0,3%	-0,3%
10 Tem.	Almanya	09:00	Haz.	TÜFE- Yıllık %		2,3%	2,3%
10 Tem.	Türkiye	10:00	May.	Sanayi Üretimi- Aylık %			3,7%
10 Tem.	Türkiye	10:00	May.	Sanayi Üretimi- Yıllık %			6,0%
13 Tem.	Türkiye	10:00	May.	Cari Denge			-5.7 mlr \$

Kaynak: Bloomberg, Matriks, Reuters, TÜİK, Foreks, VKY Araştırma & Strateji



www.vakifyatirim.com.tr | www.vkyanaliz.com

Vakıf Yatırım Araştırma ve Strateji

Tuğba AKCA	Direktör
Hande İrem YILDIZ	Analist
Dilara ÇAYAN	Analist
Şule ÖZKAN	Analist
Mevlüt Can KARABAYIR	Analist

Akat Mah. Ebulula Mardin Cad. No:18 Park Maya Sitesi F-2/A Blok
Beşiktaş 34335 İSTANBUL
+90 212 352 35 77

Burada yer alan yatırım bilgi, yorum ve tavsiyeleri yatırım danışmanlığı kapsamında değildir. Yatırım danışmanlığı hizmeti; aracı kurumlar, portföy yönetim şirketleri, yatırım ve kalkınma bankaları ile müşteri arasında imzalanacak yatırım danışmanlığı sözleşmesi çerçevesinde ve yetkili kuruluşlar tarafından kişilerin risk ve getiri tercihleri dikkate alınarak kişiye özel sunulmaktadır. Burada yer alan yorum ve tavsiyeler ise genel niteliktedir. Burada yer alan yorum ve tavsiyeler, mali durumunuz ile risk ve getiri tercihlerinize uygun olmayabilir. Bu nedenle, sadece burada yer alan bilgilere dayanarak yatırım kararı verilmesi beklentilerinize uygun sonuçlar doğurmayabilir. Gerek bu yayındaki, gerekse bu yayında kullanılan kaynaklardaki hata ve eksikliklerden ve bu yayındaki bilgilerin kullanılması sonucunda yatırımcıların ve/veya ilgili kişilerin uğrayabilecekleri doğrudan ve/veya dolaylı zararlardan, kâr yoksunluğundan, manevi zararlardan ve her ne şekilde ve surette olursa olsun üçüncü kişilerin uğrayabileceği her türlü zararlardan dolayı Vakıf Yatırım Menkul Değerler A.Ş. sorumlu tutulamaz.