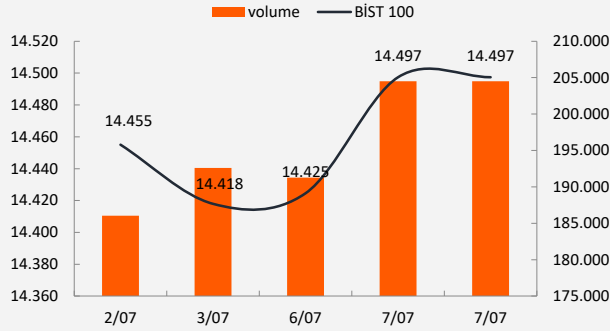


08 Temmuz 2026 Çarşamba

Piyasa Verileri

Endeksler	Son	%Değ.	Ybb
BIST 100	▲ 14.497	0,50%	28,7%
BIST 30	▲ 16.886	0,73%	38,1%
VIOP 30 Endeks	▼ 17.466	-0,30%	43,3%
BIST Bankacılık	▲ 17.453	0,36%	5,5%
BIST Sınai	▲ 18.358	0,76%	31,0%
İngiltere (FTSE)	▲ 10.666	0,13%	7,4%
Almanya (DAX)	▼ 25.465	-1,37%	4,0%
Fransa (CAC 40)	▼ 8.436	-0,51%	3,5%
ABD (Dow Jones)	▼ 52.851	-0,39%	10,0%
ABD (Nasdaq)	▼ 29.086	-2,06%	15,2%
ABD (S&P)	▼ 7.491	-0,62%	9,4%
Pariteler	Son	%Değ.	Ybb
USD/TRY	▲ 46,83	0,02%	9,0%
EUR/TRY	▼ 53,49	-0,16%	5,8%
EUR/USD	▼ 1,1415	-0,23%	-2,9%
Emtialar	Son	%Değ.	Ybb
Brent Petrol (bbl)	▲ 75,58	4,84%	24,1%
Altın (\$/ons)	▼ 4.109	-1,34%	-4,7%
Gümüş (\$/ons)	▼ 60,02	-3,28%	-15,6%

BIST 100 ve İşlem Hacmi Verileri



Model Portföy Performansı

	Ağırlık (%)	Getiri (%)	BİST100 göreceli performans (%)
AKBNK	13,2%	16,0%	-13,0%
MGROS	13,0%	24,0%	-7,0%
THYAO	12,4%	27,2%	-4,6%
AKSEN	11,8%	75,1%	31,4%
TCELL	11,4%	15,0%	-13,7%
FROTO	11,2%	-12,5%	-34,4%
EKGYO	10,2%	3,7%	-22,2%
KCHOL	9,0%	12,4%	-15,7%
ASELS	7,8%	112,4%	59,3%
M.Portföy		28,0%	-4,0%

Piyasalara Bakış

Güne 14.408 seviyesinden sınırlı negatif bir başlangıç yapan BIST 100 endeksi, gün içinde pozitif seyrini koruyarak, günü %0,50 değer kazancıyla 14.497 seviyesinden tamamladı. Toplam işlem hacmi ise 204,5 mlr TL olarak gerçekleşti. Endekse puan bazlı en yüksek katkıyı veren hisseler DSTKF, TUPRS ve ODINE oldu. Bankacılık endeksinde %0,36 ve holding endeksinde ise %0,29 değer artışı görüldü. Sektör endeksleri arasında en çok kazandıran %8,75 ile finansal kiralama faktoring olurken, en çok kaybettiren ise %1,49 ile turizm oldu. Küresel piyasalar tarafında ise ABD piyasaları, çip şirketlerinin hisselerindeki satış baskısının etkisiyle günü düşüşle tamamladı. Avrupa borsalarında da İngiltere hariç negatif kapanışlar görüldü.

Dün yurt içinde Hazine ve Maliye Bakanlığı tarafından açıklanan hazine nakit dengesi verilerine göre, 2026 Haziran'da nakit dengesi 50,8 mlr TL fazla olarak kaydedildi. Yurt dışında ise, ABD'de dış ticaret dengesi mayıs ayında beklentilerin hafif altında 77,6 mlr dolar açık olarak gerçekleşti. Başkent Ankara'daki NATO Zirvesi'ne katılan ABD Başkanı Trump, CAATSA yaptırımlarını kaldıracaklarını ifade ederken, F35 konusunda iyimser açıklamalarda bulundu. Bugün ise küresel piyasalarda, ABD'de toptan stoklar verisi ve 16-17 Haziran Fed faiz toplantısına ilişkin FOMC toplantı tutanakları takip edilecek. Yurt içinde ise bugün açıklanması planlanan bir veri akışı bulunmamakta. NATO Zirvesi'nin ikinci gününde de liderlerden gelecek açıklamalar ve haber akışları yakından izlenecek.

Bu sabah küresel piyasalarda temkinli bir seyir öne çıkıyor. Asya borsalarında karışık bir görünüm hakim olurken, ABD ve Avrupa vadeli endekslerinde yataya yakın negatif bir seyir izleniyor. İçeride BİST 100 endeksinin yeni güne hafif satıcı bir görünümle başlamasını bekliyoruz. Yükselişlerde 14.600 seviyesi ve 14.800-14.900 bölgesi endeksin hedef seviyeleri olarak izlenmelidir. Gerilemelerde ise 14.350 ve 14.250 seviyeleri endeksin destek noktaları olarak takip edilebilir.

Makroekonomi & Politika Haberleri

- Haziran ayında hazine nakit dengesi 50,8 mlr TL fazla verdi

Sektör ve Şirket Haberleri

- Kısa Kısa Haberler:** TURSG
- Açıklanan Temettüleri Tablosu**
- Pay Geri Alım Bildirimleri (BIST 100)**
- Planlanan Temettü Ödemeleri Tablosu**
- Genel Kurul Tarihleri Tablosu**
- Takip Listesi**
- Haftalık Ajanda**

Takvim

Ülke	TSİ	Dönem	Veri	Beklenti	Önce
ABD	17:00	May.	Toptan Stoklar- Aylık %	0,3%	0,3%
ABD	21:00	Haz.	FOMC Toplantı Tutanakları (16-17 Haziran)		

08 Temmuz 2026 Çarşamba

Haziran ayında hazine nakit dengesi 50,8 mlr TL fazla verdi

- Hazine ve Maliye Bakanlığı tarafından açıklanan verilere göre, 2026 Haziran'da hazine nakit dengesi 50,8 mlr TL fazla verirken, faiz dışı denge 240,2 mlr TL fazla olarak gerçekleşti.
- Haziran ayında Hazine'nin gelirleri yıllık bazda %76,9 artarken, giderleri ise yıllık %11,5 artış gösterdi.
- 2026 Haziran'da net iç borçlanma 116,5 mlr TL, net dış borçlanma ise 123,0 mlr TL olarak gerçekleşti.

08 Temmuz 2026 Çarşamba

Kısa Kısa Haberler

- Türkiye Sigorta (TURSİG):** Şirket 01.01.2026-30.06.2026 döneminde bağımsız denetimden geçmemiş brüt prim üretiminin 94.213.289.469 TL'ye ulaştığını ve bir önceki yılın aynı dönemine göre %30 artış kaydettiğini açıkladı.

Açıklanan Temettü Tablosu

Hisse Adı	Dağıtım Tarihi	HBT (Brüt)	HBT (Net)	Temettü Verimi %	Genel Kurul Tarihi
ASTOR	15.10.2026	2,19	1,86	0,67%	7.08.2026

Pay Geri Alım Bildirimleri (BİST 100)

Hisse	Şirket Adı	7 Temmuz 2026 Salı			Program Kapsamında Toplam Geri Alımlar				Program kapsamında geri alım oranı %	
		Alınan Adet (bin)	Alınan Tutar (mn TL)	Ortalama İşlem Fiyatı (TL)	Alınan Adet (mn)	Alınan Tutar (mn TL)	Ortalama İşlem Fiyatı (TL)	Sermayeye Oranı (%)	Miktar (mn)	Tutar (mn TL)
BIMAS	Bim Birleşik Mağazalar	220,1	82,1	373,3	0,38	140,6	370,9	0,03%	15,16%	14,06%
TRALT	Türk Altın İşletmeleri	1.875	98,3	52,4	7,30	365,3	50,1	0,23%	8,57%	7,31%

08 Temmuz 2026 Çarşamba

Planlanan Temettü Ödemeleri

Teklif Edilen/Kesinleşen Dağıtım Tarihi	Hisse	Şirket Adı	Son Kapanış Fiyatı, TL	Hisse Başına Temettü (Brüt) TL	Hisse Başına Temettü (Net) TL	Temettü Verimi (%)	XU030 Ağırlığı (%)	Tahmini VIOP Etkisi (Puan)	Taksit Sayısı
8.07.2026	PNLSN	Panelsan Çatı Cephe Sistemleri	42,30	0,69	0,58	1,6%			
8.07.2026	LIDER	Ldr Turizm	103,60	0,04	0,03	0,0%			2
14.07.2026	GIPTA	Gipta Ofis Kırtasiye ve Promosyon Ürün. İml.	67,70	0,01	0,01	0,01%			2
14.07.2026	GENKM	Gentaş Kimya	13,28	0,21	0,21	1,55%			
16.07.2026	EGPRO	Ege Profil	37,44	0,64	0,55	1,7%			2
17.07.2026	GOLTS	Göлтаş Çimento	325,00	4,17	3,54	1,28%			
20.07.2026	BASGZ	Başkent Doğalgaz Dağıtım G.Y.O	47,30	2,00	1,70	4,2%			
21.07.2026	KTLEV	Katılımevım Tasarruf Finansman	180,00	0,10	0,08	0,1%			4
21.07.2026	TAVHL	Tav Havalimanları	272,25	1,80	1,53	0,7%	1,43%		1
22.07.2026	GRTHO	Granturk Holding	241,50	0,45	0,38	0,2%			2
28.07.2026	MERCN	Mercan Kimya Sanayi ve Ticaret	23,70	0,21	0,18	0,9%			
29.07.2026	MEDTR	Meditera Tıbbi Malzeme	29,60	0,11	0,10	0,4%			1
29.07.2026	OSMEN	Osmanlı Yatırım Menkul Değerler	8,81	0,05	0,04	0,6%			2
31.07.2026	MOPAS	Mopaş Marketçilik Gıda	32,62	0,27	0,23	0,8%			1
5.08.2026	BOBET	Boğaziçi Beton Sanayi ve Ticaret	19,40	0,40	0,34	2,1%			
10.08.2026	GOKNR	Göknur Gıda Maddeleri Enerji İmal. İth. İhr.	23,84	0,31	0,26	1,28%			1
13.08.2026	DOAS	Doğuş Otomotiv	184,20	15,00	12,75	8,1%			2
20.08.2026	BEGYO	Batı Ege Gayrimenkul Yatırım Ortaklığı	4,08	0,03	0,03	0,8%			1
24.08.2026	AHGAZ	Ahlatcı Doğal Gaz Dağ. Enerji ve Yat.	34,76	0,06	0,05	0,2%			
25.08.2026	ENERY	Enerya Enerji	9,19	0,02	0,01	0,2%			
27.08.2026	TURSG	Türkiye Sığorta	6,02	0,15	0,13	2,5%			
31.08.2026	SUWEN	Suwen Tekstil Sanayi Pazarlama	6,78	0,18	0,15	2,6%			
3.09.2026	PAGYO	Panora G.M.Y.O.	163,00	1,00	1,00	0,6%			2
4.09.2026	BRKSN	Berkosan Yalıtım ve Tecrit	7,95	0,06	0,05	0,7%			2
8.09.2026	LIDER	Ldr Turizm	103,60	0,04	0,03	0,0%			3
15.09.2026	BULGS	Bulls Girişim Srmı. Y.O.	38,60	0,09	0,09	0,2%			1
16.09.2026	BIMAS	Bim Birleşik Mağazalar	374,25	2,50	2,13	0,7%	9,11%	-10,29	2
18.09.2026	BIGCH	Büyük Şefler Gıda Turz. Tekstil Dan. Org.	6,82	0,10	0,09	1,5%			
21.09.2026	PETUN	Pınar Entegre Et ve Un	11,70	0,25	0,21	2,1%			2
22.09.2026	MACKO	Mackolik İnternet Hizmetleri	33,50	1,80	1,53	5,4%			2
22.09.2026	TAVHL	Tav Havalimanları	272,25	1,80	1,53	0,7%	1,43%	-1,59	2
22.09.2026	GIPTA	Gipta Ofis Kırtasiye ve Promosyon Ürün. İml.	67,70	0,01	0,01	0,01%			3
23.09.2026	OFSYM	Ofis Yem Gıda	57,00	0,42	0,36	0,7%			1
25.09.2026	MOPAS	Mopaş Marketçilik Gıda	32,62	0,27	0,23	0,8%			1
28.09.2026	LKMNH	Lokman Hekim	15,28	0,23	0,20	1,5%			2
30.09.2026	DESA	Desa	10,60	0,08	0,07	0,79%			1
30.09.2026	TUPRS	Tüpraş	258,00	6,75	5,73	2,6%	7,03%	-32,13	2
30.09.2026	KIMMR	Ersan Alışveriş Hizmetleri ve Gıda	15,42	0,21	0,18	1,4%			2
5.10.2026	AEFES	Anadolu Efes Biracılık	20,52	0,17	0,14	0,8%	1,15%	-1,62	2
6.10.2026	TRALT	Türk Altın İşletmeleri	52,20	0,50	0,43	1,0%	1,43%	-2,34	
15.10.2026	EBEBK	Ebebek Mağazacılık	75,40	0,63	0,53	0,8%			1
15.10.2026	ASTOR	Astor Enerji	325,25	2,19	1,86	0,7%	4,10%	-4,74	
20.10.2026	BEGYO	Batı Ege Gayrimenkul Yatırım Ortaklığı	4,08	0,01	0,01	0,3%			2
21.10.2026	BASCM	Baştaş Başkent Çimento	14,18	1,06	0,90	7,5%			
26.10.2026	OSMEN	Osmanlı Yatırım Menkul Değerler	8,81	0,05	0,04	0,6%			3
26.10.2026	SRVGY	Servet G.M.Y.O.	2,72	0,08	0,08	2,8%			2
27.10.2026	MEDTR	Meditera Tıbbi Malzeme	29,60	0,11	0,10	0,4%			2
30.10.2026	DESA	Desa	10,60	0,10	0,08	0,91%			2
6.11.2026	LIDER	Ldr Turizm	103,60	0,04	0,03	0,0%			4
9.11.2026	GOKNR	Göknur Gıda Maddeleri Enerji İmal. İth. İhr.	23,84	0,31	0,26	1,28%			2
10.11.2026	KBORU	Kuzey Boru	26,86	0,02	0,02	0,1%			
17.11.2026	GIPTA	Gipta Ofis Kırtasiye ve Promosyon Ürün. İml.	67,70	0,01	0,01	0,01%			4
18.11.2026	DURKN	Durukan Şekerleme	22,14	0,09	0,08	0,4%			
24.11.2026	ASELS	Aselsan	383,00	0,43	0,36	0,1%	14,33%		
25.11.2026	OFSYM	Ofis Yem Gıda	57,00	0,42	0,36	0,7%			2
30.11.2026	DESA	Desa	10,60	0,10	0,08	0,91%			3
7.12.2026	SUMAS	Sumaş Suni Tahta ve Mobilya	353,50	2,17	1,84	0,6%			2
9.12.2026	TCELL	Turkcell	108,20	4,00	3,40	3,7%	3,16%	-19,53	
15.12.2026	EBEBK	Ebebek Mağazacılık	75,40	0,63	0,53	0,8%			2
15.12.2026	ISDMR	İskenderun Demir ve Çelik	55,50	4,50	3,83	8,1%			

08 Temmuz 2026 Çarşamba

Genel Kurul Tarihleri Tablosu

Genel Kurul Tarihi	Hisse	Şirket Adı
8.07.2026	ATAGY	Ata G.M.Y.O.
8.07.2026	PENTA	Penta Teknoloji Ürünleri Dağıtım Ticaret
8.07.2026	A1YEN	A1 Yenilenebilir Enerji Üretim
8.07.2026	DERIM	Derimod
8.07.2026	REEDR	Reeder Teknoloji
9.07.2026	GLRYH	Güler Yatırım Holding
10.07.2026	ENDAE	Enda Enerji Holding
10.07.2026	IHLAS	İhlas Holding
10.07.2026	DMRGD	Dmr Unlu Mamuller Üretim Gıda
13.07.2026	ANGEN	Anatolia Tanı ve Biyoteknoloji Ürün. Araş. Gel.
13.07.2026	ATATR	Ata Turizm İşl. Taşımacılık Maden.
14.07.2026	BOBET	Boğaziçi Beton Sanayi ve Ticaret
14.07.2026	BINBN	Bin Ulaşım ve Akıllı Şehir Teknolojileri
14.07.2026	BINHO	1000 Yatırımlar Holding
14.07.2026	MOGAN	Mogan Enerji Yatırım Holding
14.07.2026	MEPET	Break Mola Turizm
17.07.2026	YIGIT	Yiğit Akü Malzemeleri Nakliyat Turz. İnş.
17.07.2026	PKART	Plastik Akıllı Kart
17.07.2026	MEPET	Break Mola Turizm
17.07.2026	GOKNR	Göknur Gıda Maddeleri Enerji İmal. İth. İhr.
21.07.2026	GEREL	Gersan Elektrik
23.07.2026	FENER	Fenerbahçe
23.07.2026	ARFYE	Arf Bio Yenilenebilir Enerji Üretim
23.07.2026	OFSYM	Ofis Yem Gıda
24.07.2026	PLTUR	Platform Turizm Taş. Gıda İnş. Temizlik
24.07.2026	MRGYO	Martı G.M.Y.O.
24.07.2026	MARTI	Martı Otel
24.07.2026	SANKO	Sanko Pazarlama
27.07.2026	EDATA	E-Data Teknoloji Pazarlama
27.07.2026	KUVVA	Kuvva Gıda
27.07.2026	RTALB	Rta Laboratuvarları
28.07.2026	CWENE	Cw Enerji Mühendislik
29.07.2026	PRDGS	Pardus Girişim Srm. Y.O.
30.07.2026	PRKME	Park Elek. Madencilik
31.07.2026	SOKM	Şok Marketler Ticaret
5.08.2026	PCILT	Pc İletişim ve Medya Hizmetleri
6.08.2026	IZFAS	İzmir Fırça

08 Temmuz 2026 Çarşamba





















	PD (mn TL)	Kapanış (TL)	3A ort. hacim (TLmn)	Uzun Vade Öneri	Kısa Vade Öneri	Hedef Fiyat	Getiri Potansiyeli
Bankacılık							
AKBNK	382.720	73,60	9.660	AL	EÜG	107,90	47%
GARAN	564.480	134,40	4.184	AL	EÜG	194,70	45%
HALKB	312.107	43,44	2.532	TUT	EPG	53,00	22%
ISCTR	361.250	14,45	7.319	AL	EÜG	20,80	44%
YKBNK	317.609	37,60	6.583	AL	EÜG	52,60	40%
TSKB	33.180	11,85	280	AL	EÜG	19,60	65%
Çimento							
CIMSA	45.899	48,54	339	AL	EÜG	74,50	53%
AKCNS	44.799	234,00	190	TUT	EPG	252,00	8%
Dayanıklı Tüketim							
ARCLK	66.762	98,80	249	AL	EPG	160,00	62%
VESTL	8.199	24,44	190	TUT	EPG	35,00	43%
Demir-Çelik							
EREGL	288.820	41,26	6.417	AL	EPG	43,10	4%
KRDMD	29.290	37,54	2.715	AL	EPG	42,60	13%
Gayrimenkul							
TRGYO	101.300	101,30	172	AL	EÜG	118,00	16%
EKGYO	79.572	20,94	2.168	AL	EÜG	29,50	41%
ISGYO	25.810	26,92	94	TUT	EPG	25,50	-5%
Havacılık							
TAVHL	98.903	272,25	1.081	AL	EÜG	427,00	57%
THYAO	480.585	348,25	15.318	RE	EÜG	450,00	29%
PGSUS	87.050	174,10	2.343	AL	EÜG	328,00	88%
Holding							
KCHOL	479.792	189,20	3.894	AL	EÜG	319,00	69%
SAHOL	194.915	92,80	3.159	AL	EÜG	163,00	76%
SISE	132.208	43,16	2.871	AL	EÜG	63,20	46%
Savunma							
ASELS	1.746.480	383,00	11.154	AL	EÜG	541,00	41%
OTKAR	43.920	366,00	406	AL	EÜG	548,00	50%
Otomotiv							
FROTO	291.255	83,00	2.289	AL	EÜG	162,00	95%
TOASO	149.500	299,00	1.041	AL	EÜG	430,00	44%
TTRAK	43.704	436,75	84	TUT	EPG	530,00	21%
Perakende							
BIZIM	2.149	26,70	16	TUT	EPG	34,00	27%
BIMAS	449.100	374,25	3.728	AL	EÜG	890,00	138%
MGROS	117.414	648,50	1.477	AL	EÜG	935,00	44%
Telekomünikasyon							
TCELL	238.040	108,20	2.330	AL	EÜG	174,00	61%
Enerji							
AKSEN	110.186	89,85	529	AL	EÜG	89,50	0%

EPG: Endekse Paralel Getiri

EÜG: Endeksin Üzerinde Getiri

EAG: Endeksin Altında Getiri

08 Temmuz 2026 Çarşamba

Tarih	Ülke	TSİ	Dönem	Veri	Önem	Beklenti	Önceki
8 Tem.	Japonya	02:50	May.	Dış Ticaret Dengesi (BoP Bazlı)		-215,2 mlr ¥	395,7 mlr ¥
8 Tem.	ABD	17:00	May.	Toptan Stoklar- Aylık %		0,3%	0,3%
8 Tem.	ABD	21:00	Haz.	FOMC Toplantı Tutanakları (16-17 Haziran)			
9 Tem.	Çin	04:30	Haz.	ÜFE - Yıllık %		4,2%	3,9%
9 Tem.	Çin	04:30	Haz.	TÜFE- Yıllık %		1,1%	1,2%
9 Tem.	Avro Bölgesi	14:30	Haz.	AMB Toplantı Tutanakları			
9 Tem.	ABD	15:30		Haftalık İşsizlik Maaşı Başvuruları		218 bin	215 bin
9 Tem.	ABD	17:00	Haz.	2. El Konut Satışları		4,20 mn	4,17 mn
9 Tem.	ABD	17:00	Haz.	2. El Konut Satışları - Aylık %		0,9%	3,2%
10 Tem.	Japonya	02:50	Haz.	ÜFE - Aylık %		0,4%	0,9%
10 Tem.	Japonya	02:50	Haz.	ÜFE - Yıllık %		6,8%	6,3%
10 Tem.	Almanya	09:00	Haz.	TÜFE- Aylık %		-0,3%	-0,3%
10 Tem.	Almanya	09:00	Haz.	TÜFE- Yıllık %		2,3%	2,3%
10 Tem.	Türkiye	10:00	May.	Sanayi Üretimi- Aylık %			3,7%
10 Tem.	Türkiye	10:00	May.	Sanayi Üretimi- Yıllık %			6,0%
13 Tem.	Türkiye	10:00	May.	Cari Denge			-5.7 mlr \$
14 Tem.	Japonya	07:30	May.	Kapasite Kullanım Oranı -Aylık %			-0,8%
14 Tem.	Japonya	07:30	May.	Sanayi Üretimi- Aylık %			0,5%
14 Tem.	ABD	15:30	Haz.	TÜFE- Aylık %		-0,1%	0,5%
14 Tem.	ABD	15:30	Haz.	TÜFE- Yıllık %		3,9%	4,2%
14 Tem.	ABD	15:30	Haz.	Çekirdek TÜFE - Yıllık%		2,9%	2,9%

Kaynak: Bloomberg, Matriks, Reuters, TÜİK, Foreks, VKY Araştırma & Strateji



www.vakifyatirim.com.tr | www.vkyanaliz.com

Vakıf Yatırım Araştırma ve Strateji

Tuğba AKCA	Direktör
Hande İrem YILDIZ	Analist
Dilara ÇAYAN	Analist
Şule ÖZKAN	Analist
Mevlüt Can KARABAYIR	Analist

Akat Mah. Ebulula Mardin Cad. No:18 Park Maya Sitesi F-2/A Blok
Beşiktaş 34335 İSTANBUL
+90 212 352 35 77

Burada yer alan yatırım bilgi, yorum ve tavsiyeleri yatırım danışmanlığı kapsamında değildir. Yatırım danışmanlığı hizmeti; aracı kurumlar, portföy yönetim şirketleri, yatırım ve kalkınma bankaları ile müşteri arasında imzalanacak yatırım danışmanlığı sözleşmesi çerçevesinde ve yetkili kuruluşlar tarafından kişilerin risk ve getiri tercihleri dikkate alınarak kişiye özel sunulmaktadır. Burada yer alan yorum ve tavsiyeler ise genel niteliktedir. Burada yer alan yorum ve tavsiyeler, mali durumunuz ile risk ve getiri tercihlerinize uygun olmayabilir. Bu nedenle, sadece burada yer alan bilgilere dayanılarak yatırım kararı verilmesi beklentilerinize uygun sonuçlar doğurmayabilir. Gerek bu yayındaki, gerekse bu yayında kullanılan kaynaklardaki hata ve eksikliklerden ve bu yayındaki bilgilerin kullanılması sonucunda yatırımcıların ve/veya ilgili kişilerin uğrayabilecekleri doğrudan ve/veya dolaylı zararlardan, kâr yoksunluğundan, manevi zararlardan ve her ne şekilde ve surette olursa olsun üçüncü kişilerin uğrayabileceği her türlü zararlardan dolayı Vakıf Yatırım Menkul Değerler A.Ş. sorumlu tutulamaz.