

10 Haziran 2026 Çarşamba

Borsa İstanbul'da 2026 yılı mayıs ayında yabancı yatırımcılar toplam 846 mn \$ net satış gerçekleştirdi.

Bu ay dikkati çeken gelişmeler;

- Yabancı yatırımcıların en çok net alış yaptığı hisseler **ASTOR (71 mn \$), IEYHO (59 mn \$), KCHOL (49 mn \$)** iken, en çok net satış yaptığı hisseler sırasıyla **ASELS (161 mn \$), DSTKF (148 mn \$), AKBNK (141 mn \$)** olarak gerçekleşmiştir.
- Bankacılık endeksi hisselerinde mayıs ayı toplamında gerçekleşen net satış miktarı 267 mn \$ olarak gerçekleşirken, en çok satılan banka hisseleri sırasıyla AKBNK, ISCTR, VAKBN oldu.
- Yabancı yatırımcıların mayıs ayı genelinde yaptıkları işlem hacmi miktarı 79,8 mlr \$ olurken, toplam işlem hacmi içindeki payları ise %38 olarak gerçekleşti.
- Yabancı yatırımcıların mayıs sonunda toplam BİST payı %34,02 olarak gerçekleşti.

Mayıs 2026 Yabancı İşlemleri

En Çok Alınan		En Çok Satılan		Net Alınan		Net Satılan	
Hisse	mn \$	Hisse	mn \$	Hisse	mn \$	Hisse	mn \$
SASA	1.944,3	SASA	2.054,3	ASTOR	71,4	ASELS	-161,4
ASTOR	1.864,6	ASTOR	1.793,2	IEYHO	58,8	DSTKF	-148,1
AKBNK	1.582,7	AKBNK	1.724,1	KCHOL	49,0	AKBNK	-141,4
THYAO	1.553,9	THYAO	1.553,4	EREGL	43,4	FROTO	-121,7
ASELS	1.272,2	ASELS	1.433,6	KTLEV	33,4	SASA	-110,0
EREGL	1.078,4	ISCTR	1.054,9	CVKMD	30,4	RGYAS	-88,9
ISCTR	1.016,4	EREGL	1.035,0	YEOTK	25,7	BRSAN	-80,8
YKBNK	947,9	YKBNK	968,8	MGROS	25,3	TUPRS	-67,5
TUPRS	845,6	TUPRS	913,0	BIMAS	17,6	ISCTR	-38,4
GARAN	705,8	GARAN	734,4	TOASO	17,0	TURSG	-37,4
TRALT	671,4	TRALT	660,5	GENIL	16,4	VAKBN	-35,4
BIMAS	670,5	BIMAS	652,9	KRDMD	15,1	GARAN	-28,7
KTLEV	563,0	FROTO	558,1	PETKM	12,1	TAVHL	-25,5
KCHOL	559,8	KTLEV	529,6	CCOLA	11,9	GLRMK	-23,5
SISE	492,9	KCHOL	510,9	AEFES	11,5	TERA	-21,0

YBB Kümülatif Yabancı İşlemleri

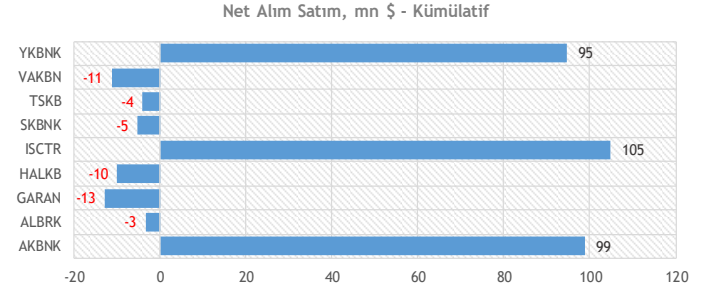
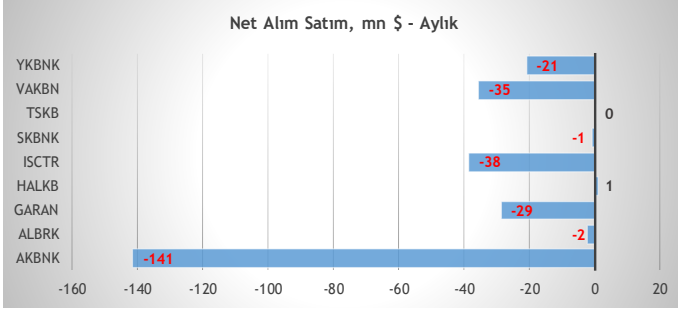
En Çok Alınan		En Çok Satılan		Net Alınan		Net Satılan	
Hisse	mn \$	Hisse	mn \$	Hisse	mn \$	Hisse	mn \$
ASELS	13.228,9	THYAO	13.124,8	ASTOR	675,4	SASA	-310,7
THYAO	13.201,5	ASELS	12.916,1	TUPRS	363,0	BRSAN	-99,9
AKBNK	9.905,0	AKBNK	9.806,2	KCHOL	362,3	RGYAS	-78,1
ISCTR	8.746,7	ISCTR	8.641,9	ASELS	312,8	PASEU	-78,1
TUPRS	8.043,3	TUPRS	7.680,3	EREGL	171,4	SAHOL	-63,1
ASTOR	7.335,4	YKBNK	7.133,3	MGROS	144,5	PGSUS	-48,1
YKBNK	7.228,0	SASA	6.737,8	IEYHO	139,3	KLRHO	-38,7
SASA	6.427,1	ASTOR	6.659,9	ISCTR	104,9	DSTKF	-38,5
KCHOL	6.015,8	KCHOL	5.653,5	AKBNK	98,8	KTLEV	-32,3
GARAN	5.075,8	GARAN	5.088,6	YKBNK	94,7	OTKAR	-29,0
EREGL	5.043,4	TRALT	5.034,4	THYAO	76,7	TRALT	-26,1
TRALT	5.008,3	EREGL	4.872,0	AEFES	69,0	TERA	-25,9
BIMAS	4.530,6	BIMAS	4.544,5	MAVI	61,0	FROTO	-22,1
SAHOL	3.750,5	SAHOL	3.813,6	PETKM	57,4	TRGYO	-20,4
PGSUS	3.412,9	PGSUS	3.461,0	TOASO	57,1	LOGO	-19,6

Yabancı İşlemleri [Mayıs 2026]

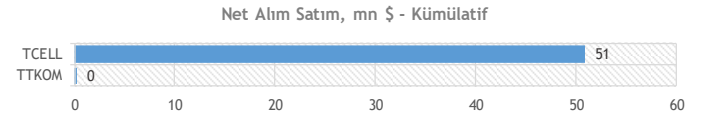
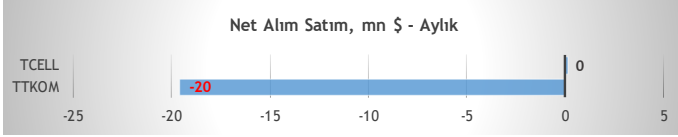
10 Haziran 2026 Çarşamba

	Alım	Kümüle Alım	Satım	Kümüle Satım	Net	Kümüle Net	İşlem Hacmi	XUTUM T.Hacim	Yabancı Pay
2023/01	48.324	48.324	48.998	48.998	-674	-674	97.323	297.368	33%
2023/02	20.148	68.472	20.082	69.081	66	-608	40.230	143.974	28%
2023/03	30.516	98.988	31.050	100.131	-535	-1.143	61.566	236.622	26%
2023/04	18.116	117.104	18.131	118.262	-15	-1.158	36.247	130.972	28%
2023/05	23.694	140.798	24.267	142.529	-573	-1.732	47.961	160.203	30%
2023/06	23.965	164.763	23.043	165.572	922	-809	47.008	167.288	28%
2023/07	35.271	200.034	35.134	200.706	137	-672	70.405	264.158	27%
2023/08	50.062	250.095	50.744	251.450	-682	-1.355	100.805	356.738	28%
2023/09	44.386	294.482	44.894	296.344	-508	-1.863	89.281	312.381	29%
2023/10	40.537	335.018	41.028	337.372	-491	-2.353	81.564	259.306	31%
2023/11	26.962	361.981	26.237	363.608	726	-1.628	53.199	187.763	28%
2023/12	23.920	385.901	23.355	386.963	565	-1.062	47.275	150.967	31%
2024/01	25.912	25.912	25.675	25.675	237	237	51.587	184.958	28%
2024/02	35.165	61.077	35.385	61.060	-220	17	70.550	270.311	26%
2024/03	29.629	90.707	29.566	90.626	63	81	59.195	204.676	29%
2024/04	23.807	114.514	23.730	114.356	77	158	47.538	159.899	30%
2024/05	31.869	146.383	32.807	147.163	-938	-780	64.676	220.653	29%
2024/06	20.545	166.928	21.568	168.731	-1.023	-1.803	42.114	134.825	31%
2024/07	25.619	192.548	25.724	194.455	-104	-1.907	51.343	181.636	28%
2024/08	23.456	216.004	24.047	218.502	-591	-2.498	47.503	153.217	31%
2024/09	20.895	236.899	20.895	239.397	0,05	-2.498	41.789	139.374	30%
2024/10	19.870	256.769	20.510	259.906	-639	-3.137	40.380	124.217	33%
2024/11	23.273	280.042	23.157	283.063	116	-3.021	46.430	147.239	32%
2024/12	21.953	301.995	21.935	304.998	19	-3.002	43.888	148.373	30%
2025/01	27.405	27.405	27.150	27.150	255	255	54.555	161.004	34%
2025/02	25.067	52.472	24.764	51.914	303	558	49.831	141.774	35%
2025/03	34.625	87.097	34.794	86.707	-168	390	69.419	198.500	35%
2025/04	23.315	110.412	23.117	109.824	198	588	46.432	145.189	32%
2025/05	22.700	133.112	22.346	132.170	354	942	45.046	143.038	31%
2025/06	21.252	154.364	20.169	152.340	1.082	2.025	41.421	128.816	32%
2025/07	26.580	180.944	25.689	178.029	891	2.916	52.269	176.408	30%
2025/08	29.177	210.121	29.002	207.031	175	3.090	58.179	200.770	29%
2025/09	41.366	251.487	41.356	248.387	10	3.100	82.722	232.516	36%
2025/10	37.614	289.102	37.657	286.044	-42	3.058	75.271	202.958	37%
2025/11	34.037	323.139	34.133	320.177	-96	2.962	68.171	189.627	36%
2025/12	35.206	358.345	34.210	354.387	996	3.958	69.416	200.054	35%
2026/01	49.954	49.954	47.960	47.960	1.994	1.994	97.914	253.883	39%
2026/02	54.363	104.317	53.499	101.459	864	2.858	107.862	262.797	41%
2026/03	40.088	144.406	40.712	142.171	-623	2.235	80.800	209.372	39%
2026/04	46.291	190.697	45.028	187.199	1.263	3.498	91.319	259.889	35%
2026/05	39.467	230.164	40.313	227.512	-846	2.652	79.780	211.064	38%

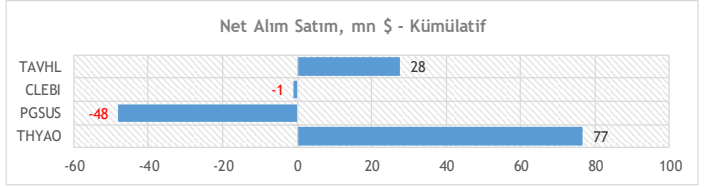
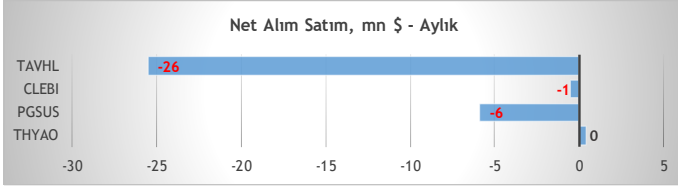
Bankacılık Sektörü



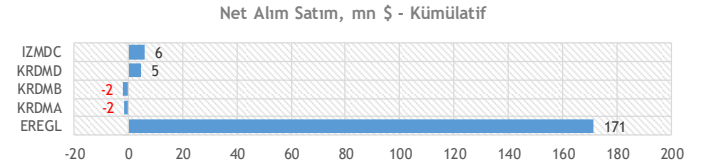
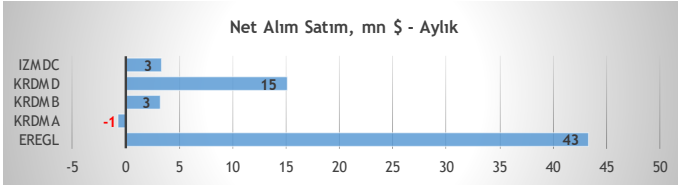
Telekom Sektörü



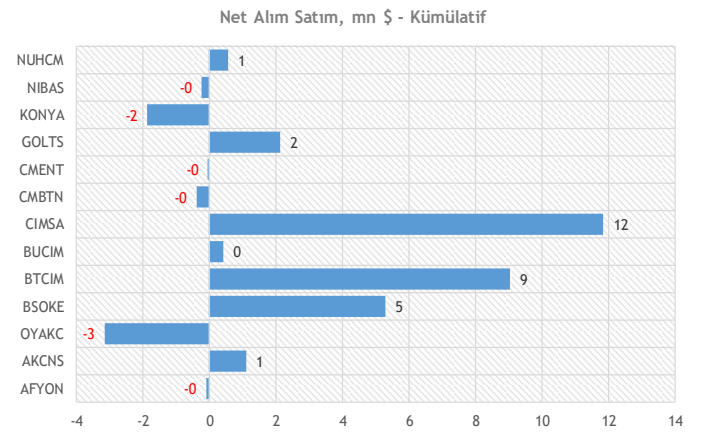
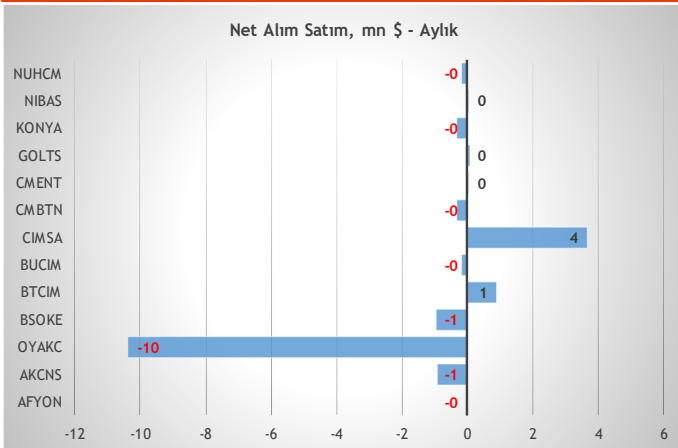
Havacılık Sektörü



Demir Çelik Sektörü



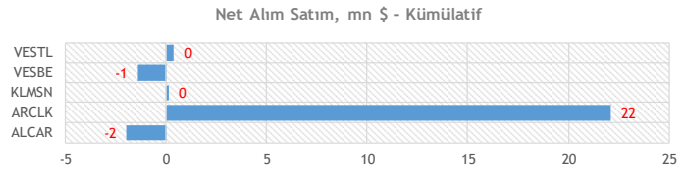
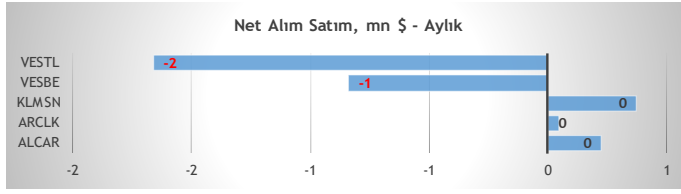
Çimento Sektörü



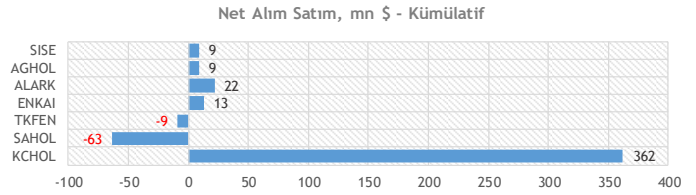
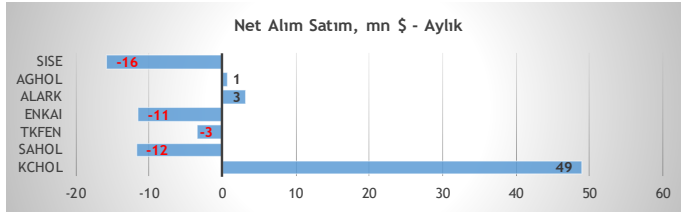
Yabancı İşlemleri [Mayıs 2026]

10 Haziran 2026 Çarşamba

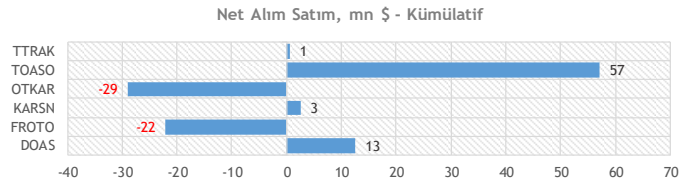
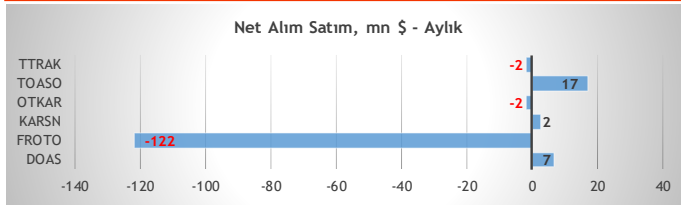
Dayanıklı Tüketim Sektörü



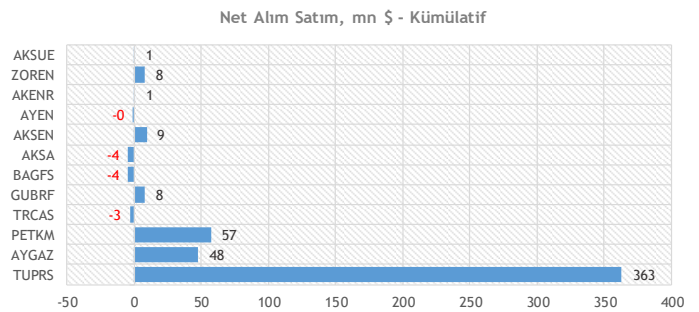
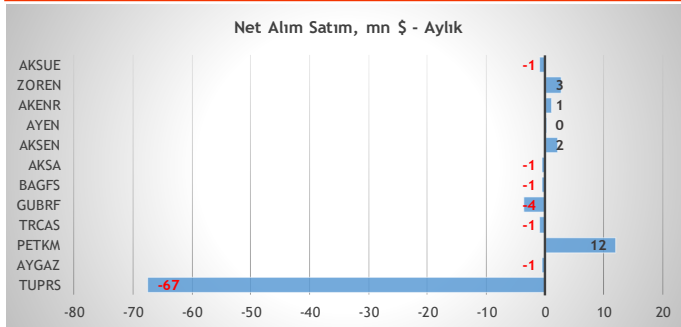
Holdingleler



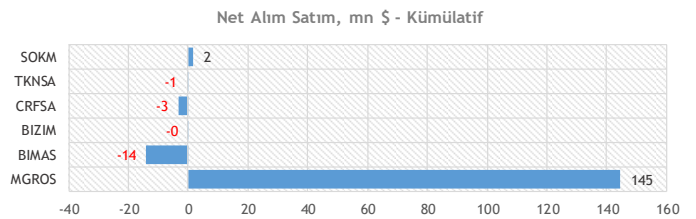
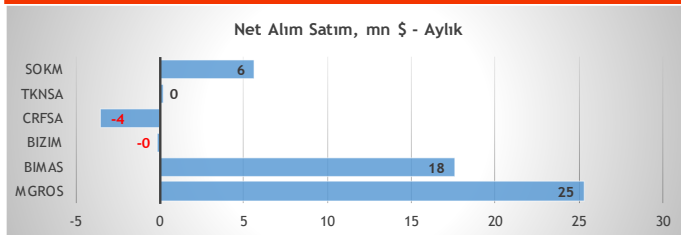
Otomotiv Sektörü



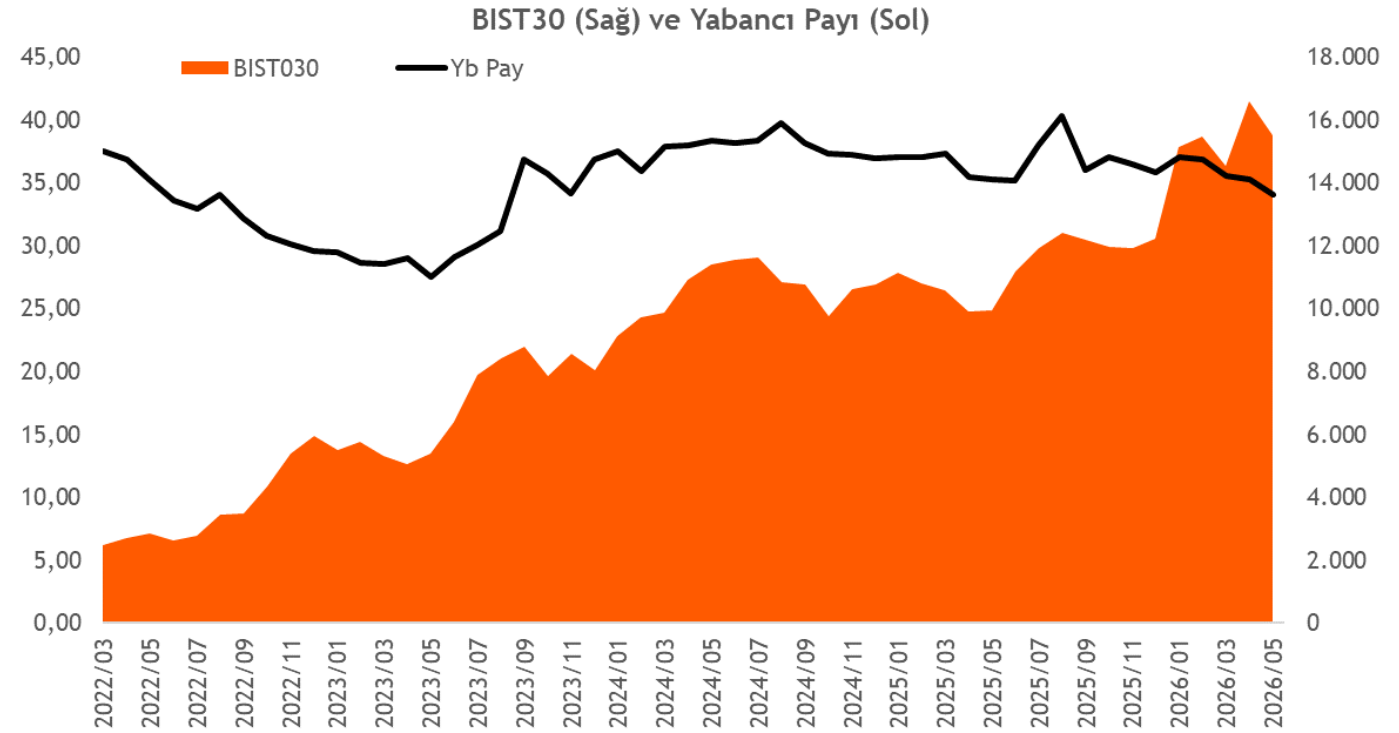
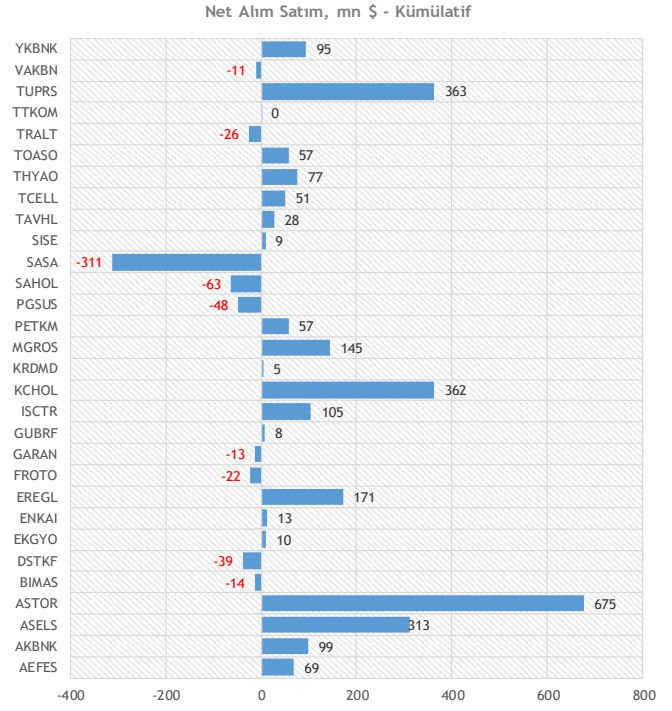
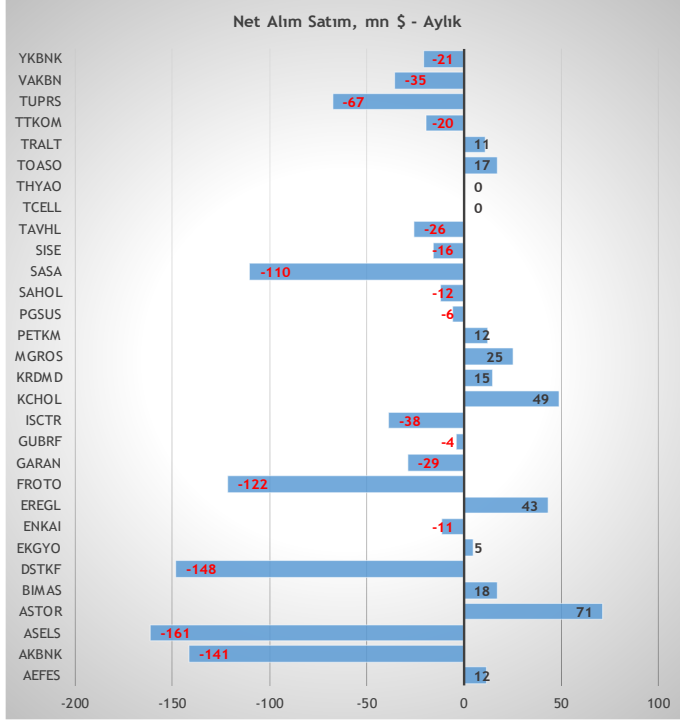
Enerji, Petrokimya, Gübre



Perakende



BIST 30 Hisseleri





www.vakifyatirim.com.tr | www.vkyanaliz.com

Vakıf Yatırım Araştırma ve Strateji

Tuğba AKCA	Direktör
Hande İrem YILDIZ	Analist
Dilara ÇAYAN	Analist
Şule ÖZKAN	Analist
Mevlüt Can KARABAYIR	Analist

Akat Mah. Ebulula Mardin Cad. No:18 Park Maya Sitesi F-2/A Blok
Beşiktaş 34335 İSTANBUL
+90 212 352 35 77

Burada yer alan yatırım bilgi, yorum ve tavsiyeleri yatırım danışmanlığı kapsamında değildir. Yatırım danışmanlığı hizmeti; aracı kurumlar, portföy yönetim şirketleri, yatırım ve kalkınma bankaları ile müşteri arasında imzalanacak yatırım danışmanlığı sözleşmesi çerçevesinde ve yetkili kuruluşlar tarafından kişilerin risk ve getiri tercihleri dikkate alınarak kişiye özel sunulmaktadır. Burada yer alan yorum ve tavsiyeler ise genel niteliktedir. Burada yer alan yorum ve tavsiyeler, mali durumunuz ile risk ve getiri tercihlerinize uygun olmayabilir. Bu nedenle, sadece burada yer alan bilgilere dayanılarak yatırım kararı verilmesi beklentilerinize uygun sonuçlar doğurmayabilir. Gerek bu yayındaki, gerekse bu yayında kullanılan kaynaklardaki hata ve eksikliklerden ve bu yayındaki bilgilerin kullanılması sonucunda yatırımcıların ve/veya ilgili kişilerin uğrayabilecekleri doğrudan ve/veya dolaylı zararlardan, kâr yoksunluğundan, manevi zararlardan ve her ne şekilde olursa olsun üçüncü kişilerin uğrayabileceği her türlü zararlardan dolayı Vakıf Yatırım Menkul Değerler A.Ş. sorumlu tutulamaz.