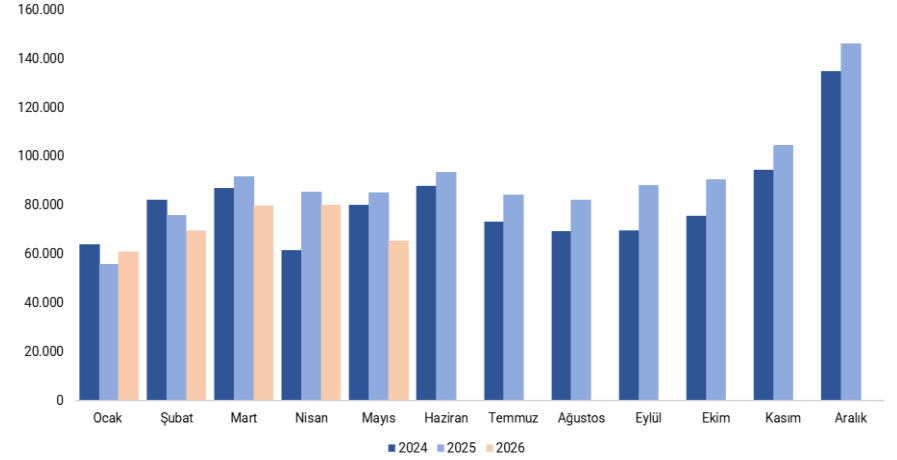


# Otomotiv Sektörü - Mayıs 2026

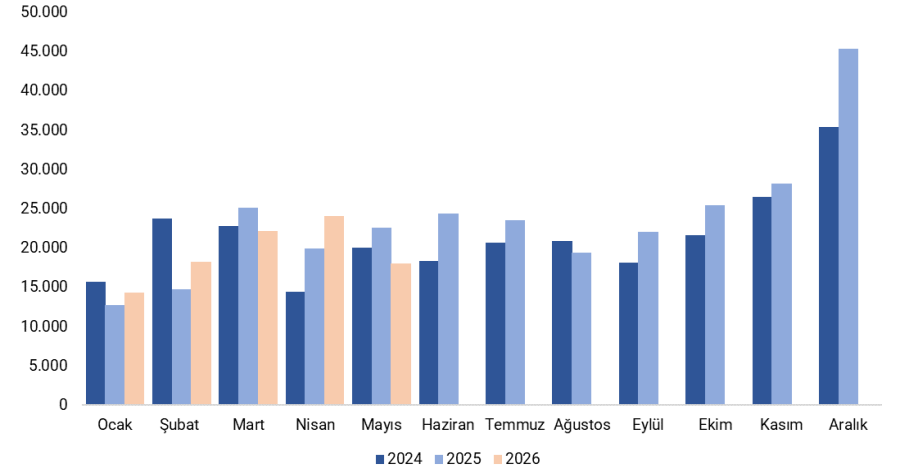
- Otomotiv Distribütörleri ve Mobilite Derneği (ODMD) verilerine göre, 2026 Mayıs ayı Türkiye otomotiv pazarı, geçen yılın aynı dönemine göre %22,6 azalışla 83.442 adet seviyesinde gerçekleşti. Bu dönemde otomobil satışları %23,2 azalışla 65.386 adede ve hafif ticari araç satışları ise %20,1 azalışla 18.056 adede geriledi.
- Mayıs 2026'da, son 10 yılın mayıs ayı ortalamalarıyla karşılaştırıldığında; otomobil satışları %9,6 ve hafif ticari araç satışları ise %12,8 oranında artış kaydetti.
- Ocak-Mayıs 2026 döneminde toplam otomotiv pazarı, geçen yılın aynı dönemine göre %7,4 azalarak 453.138 adet olarak gerçekleşti.
- 2026 yılı Ocak-Mayıs döneminde otomobil pazarı segment bazında incelendiğinde, düşük vergi oranına sahip A, B ve C segmentlerinin toplam pazarın %85'ini (Ocak-Mayıs 2025: %81,1) oluşturduğu görüldü. Gövde tiplerinde SUV modeller %64,8 pay ile (Ocak-Mayıs 2025: %61,7) en çok tercih edilen araç sınıfı olmaya devam etti. Motor tiplerine göre dağılımda ise benzinli otomobiller %41,6 pay ile (Ocak-Mayıs 2025: %48,1) liderliğini korurken, elektrikli otomobillerin pazar payı %18,6 seviyesine (Ocak-Mayıs 2025: %15,2) ulaştı.

## Otomobil Pazarı (Aylık Satış Adetleri)



Kaynak: ODMD, VKY Araştırma

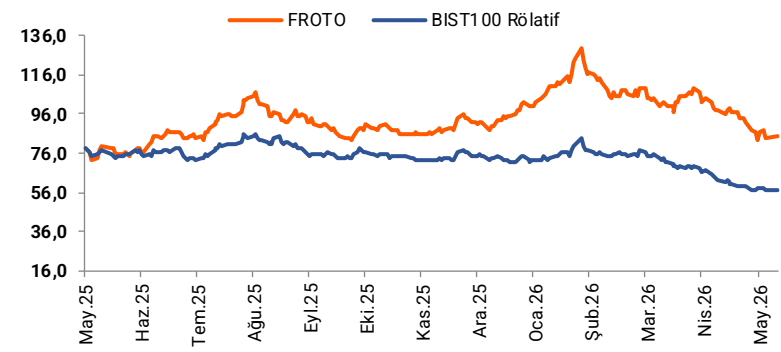
## Hafif Ticari Araç Pazarı (Aylık Satış Adetleri)



Kaynak: ODMD, VKY Araştırma

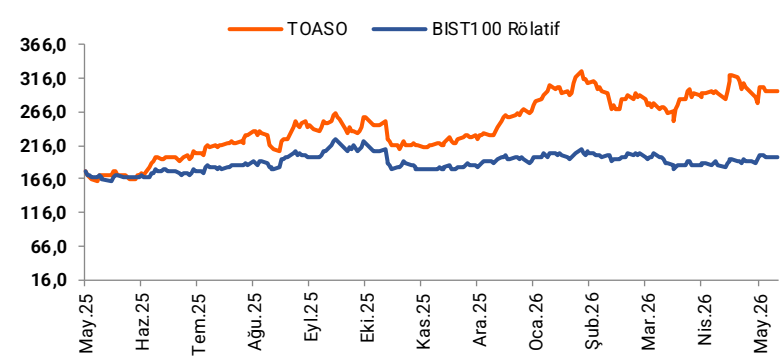
- Ford Otosan (FROTO):** Şirketin Mayıs 2026 dönemindeki toplam araç satışları, geçen yılın aynı ayına göre %37,5 oranında gerileyerek 5.108 adet seviyesinde gerçekleşti. Bu dönemde segment bazlı kırılımlar incelendiğinde; hafif ticari araç satışları %23,0 azalışla 4.676 adede gerilerken, otomobil satışları ise %79,5 düşüş kaydederek 432 adede geriledi. Şirketin hafif ticari araç pazarındaki payı mayısta yıllık bazda 1,0 puan kayıpla %25,9'a, toplam otomotiv pazarındaki payı ise 1,5 puanlık gerilemeyle %6,1 seviyesine indi. Ocak-Mayıs 2026 dönemi verilerine bakıldığında ise toplam araç satışları, bir önceki yılın aynı dönemine göre %20,3 azalarak 30.303 adet olarak kaydedildi. Şirketin 2026 yılsonunda toplam Türkiye otomotiv pazarı beklentisinin 1.300-1.400 bin adet ve perakende satış adedi beklentisinin ise 90-100 bin adet aralığında olduğunu hatırlatalım.
- Tofaş (TOASO):** Şirketin FCA markalı otomobil satışları mayıs ayında yıllık %38,7 düşüşle 4.053 adede ve hafif ticari araç satışları ise %30,9 azalışla 3.237 adede geriledi. Bu performansla birlikte, şirketin Ocak-Mayıs 2026 dönemindeki toplam satışları geçen yılın aynı dönemine göre %5,5 kayıpla 41.617 adet oldu. Aynı dönemde Stellantis (PSA) tarafında otomobil satışları %40,3 azalarak 7.242 adede ve hafif ticari araç satışları ise %20,1 kayıpla 5.295 adede indi. Stellantis'in Ocak-Mayıs 2026 döneminde toplam araç satışı %9,1 düşüşle 77.362 adet olarak kaydedildi. Mayıs ayında FCA + PSA'nın hafif ticari araç pazarındaki payı 2,8 puan azalarak %47,3'e ve toplam pazardaki payı ise 4,1 puanlık azalışla %23,8 seviyesine geriledi. Şirketin 1Ç26 finansalları ile birlikte, 2026 yılsonuna ilişkin yurt içi hafif araç pazarı büyüklüğü beklentisini 1.200-1.300 bin adet (önceki: 1.300-1.400 bin adet) aralığına ve Tofaş yurt içi pazar satışları öngörüsünü ise 320-350 bin adet (önceki: 350-370 bin adet) olarak aşağı yönlü güncellediğini hatırlatalım.

## Ford Otosan Hisse Performansı (Hedef Fiyat: 162 TL, UV:AL KV:EÜG)



Performans	1Ay	3Ay	12Ay
Mutlak %	-13,1	-24,0	17,2
Rölatif %	-8,4	-23,9	-22,9

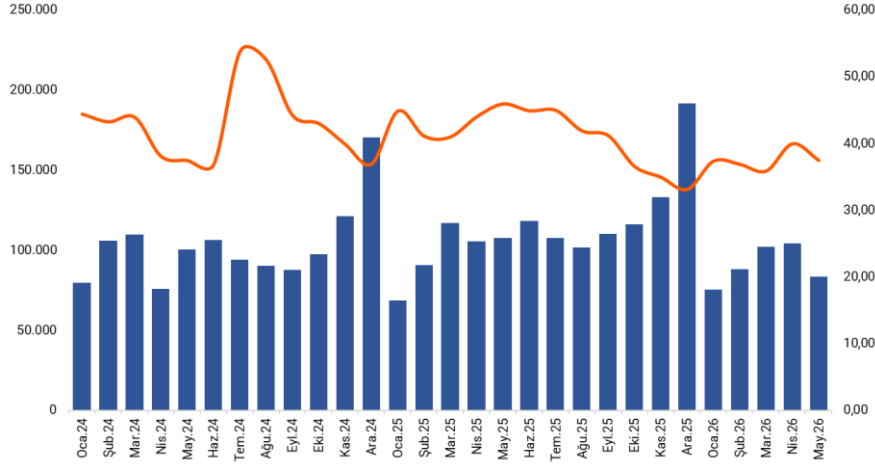
## Tofaş Hisse Performansı (Hedef Fiyat: 430 TL, UV:AL KV:EÜG)



Performans	1Ay	3Ay	12Ay
Mutlak %	0,5	-0,5	78,8
Rölatif %	5,9	-0,4	17,7

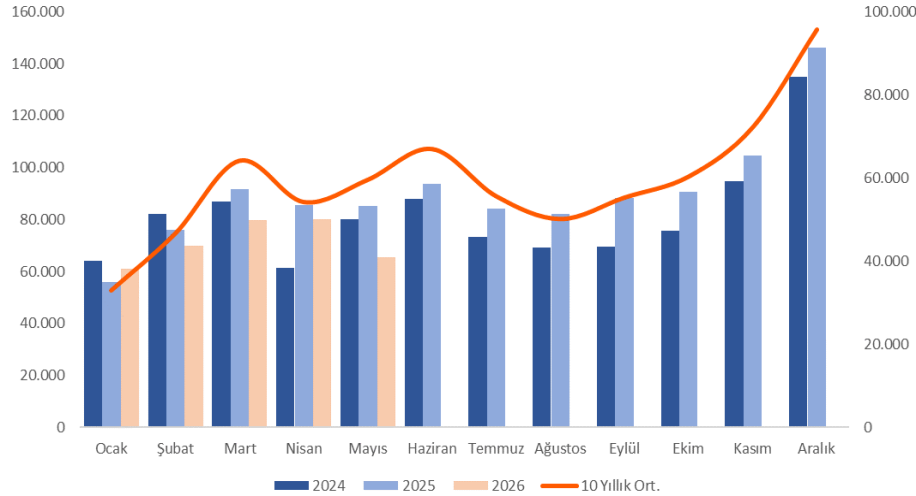
Kaynak: VKY Araştırma

## Toplam Otomotiv Pazarı & Taşıt Kredisi Ortalama Faiz Oranları



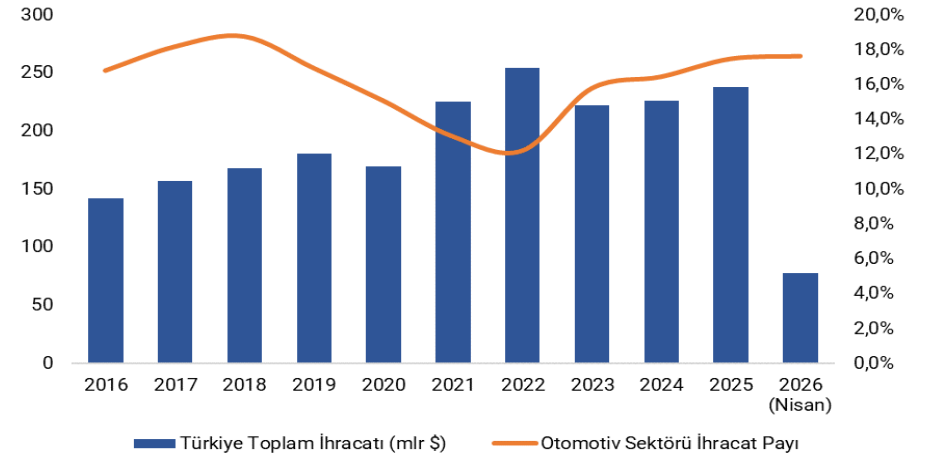
Kaynak: TCMB, ODMD, VKY Araştırma

## Otomobil Pazarı, 2024-2025-2026 & 10 Yıllık Ortalama



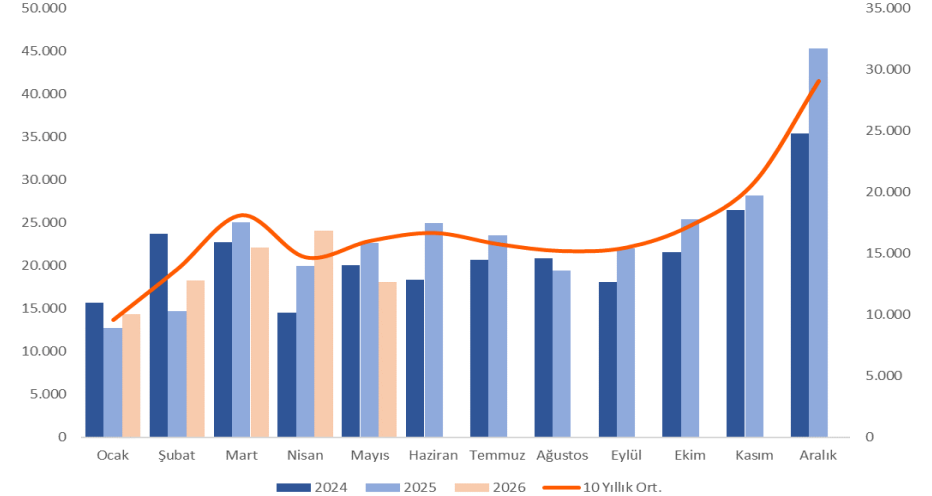
Kaynak: ODMD, VKY Araştırma

## Türkiye Toplam İhracatı & Otomotiv Sektörü İhracat Payı



Kaynak: TIM, VKY Araştırma

## Hafif Ticari Araç Pazarı, 2024-2025-2026 & 10 Yıllık Ortalama



Kaynak: ODMD, Araştırma



VakıfBank Grubu İştirakidir.

[www.vakifyatirim.com.tr](http://www.vakifyatirim.com.tr) | [www.vkyanaliz.com](http://www.vkyanaliz.com)

## Vakıf Yatırım Araştırma ve Strateji

Tuğba AKCA	Direktör
Hande İrem YILDIZ	Analist
Dilara ÇAYAN	Analist
Şule ÖZKAN	Analist
Mevlüt Can KARABAYIR	Analist

Akat Mah. Ebulula Mardin Cad. No:18 Park Maya Sitesi F-2/A Blok

Beşiktaş 34335 İSTANBUL

+90 212 352 35 77

Burada yer alan yatırım bilgi, yorum ve tavsiyeleri yatırım danışmanlığı kapsamında değildir. Yatırım danışmanlığı hizmeti; aracı kurumlar, portföy yönetim şirketleri, yatırım ve kalkınma bankaları ile müşteri arasında imzalanacak yatırım danışmanlığı sözleşmesi çerçevesinde ve yetkili kuruluşlar tarafından kişilerin risk ve getiri tercihleri dikkate alınarak kişiye özel sunulmaktadır. Burada yer alan yorum ve tavsiyeler ise genel niteliktedir. Burada yer alan yorum ve tavsiyeler, mali durumunuz ile risk ve getiri tercihlerinize uygun olmayabilir. Bu nedenle, sadece burada yer alan bilgilere dayanılarak yatırım kararı verilmesi beklentilerinize uygun sonuçlar doğurmayabilir. Gerek bu yayındaki, gerekse bu yayında kullanılan kaynaklardaki hata ve eksikliklerden ve bu yayındaki bilgilerin kullanılması sonucunda yatırımcıların ve/veya ilgili kişilerin uğrayabilecekleri doğrudan ve/veya dolaylı zararlardan, kâr yoksunluğundan, manevi zararlardan ve her ne şekilde olursa olsun üçüncü kişilerin uğrayabileceği her türlü zararlardan dolayı Vakıf Yatırım Menkul Değerler A.Ş. sorumlu tutulamaz.