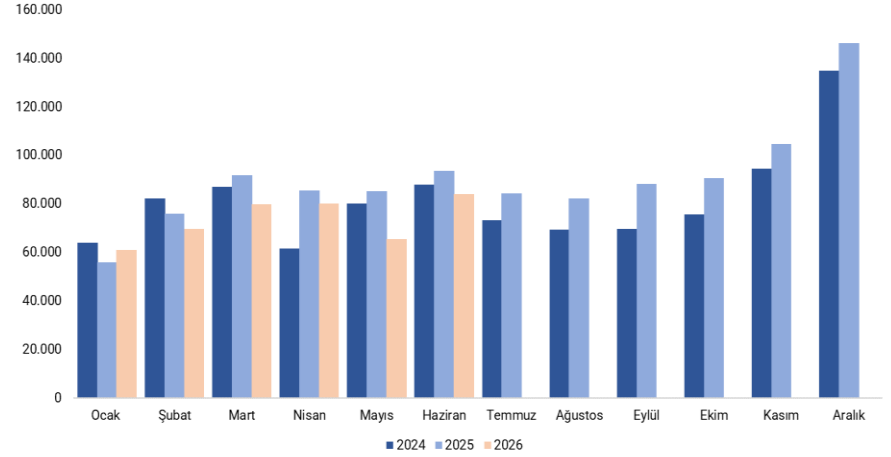


# Otomotiv Sektörü - Haziran 2026

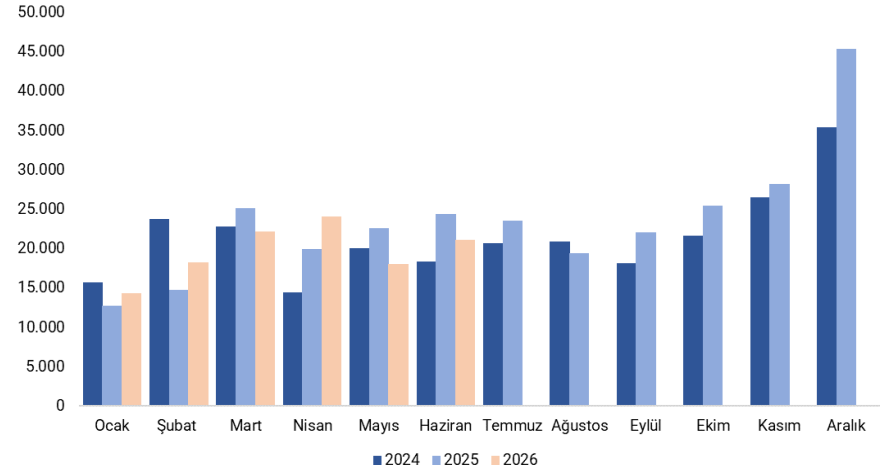
- Otomotiv Distribütörleri ve Mobilite Derneği (ODMD) verilerine göre, Türkiye otomotiv pazarı 2026 yılı Haziran ayında, geçen yılın aynı ayına göre %11,4 daralarak 105.041 adet seviyesinde gerçekleşti. Bu dönemde otomobil satışları %10,4 azalışla 83.978 adede, hafif ticari araç satışları ise %15,5 düşüşle 21.063 adede geriledi. Haziran 2026 performansı son 10 yılın haziran ayı ortalamaları ile karşılaştırıldığında; otomobil satışları 10 yıllık haziran ortalamasına göre %25,2 ve hafif ticari araç satışları %26,4 daha yüksek gerçekleşti.
- 2026 yılının Ocak-Haziran döneminde ise toplam otomotiv pazarı, geçen yılın aynı dönemine göre %8,2 oranında daralarak 558.179 adet oldu.
- 2026 yılı Ocak-Haziran döneminde otomobil pazarı segment bazında incelendiğinde, düşük vergi oranına sahip A, B ve C segmentlerinin toplam pazarın %84,7'sini (Ocak-Haziran 2025: %81,1) oluşturduğu görüldü. Gövde tiplerinde SUV modeller %64,6 pay ile (Ocak-Haziran 2025: %62,8) en çok tercih edilen araç sınıfı olmaya devam etti. Motor tiplerine göre dağılımda ise benzinli otomobiller %41,5 pay ile (Ocak-Haziran 2025: %47) liderliğini korurken, elektrikli otomobillerin pazar payı %18,5 seviyesine (Ocak-Haziran 2025: %17,6) ulaştı.

## Otomobil Pazarı (Aylık Satış Adetleri)



Kaynak: ODMD, VKY Araştırma

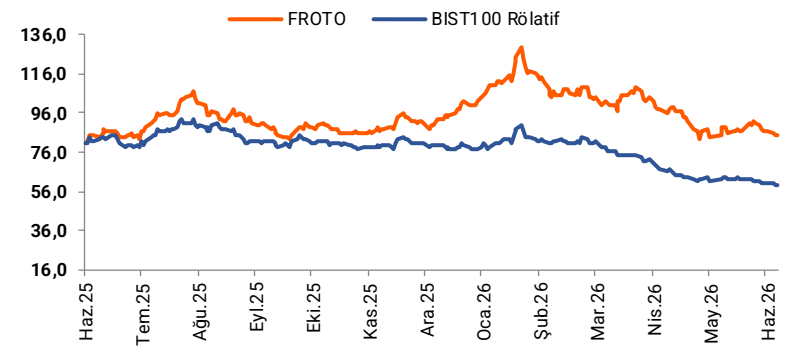
## Hafif Ticari Araç Pazarı (Aylık Satış Adetleri)



Kaynak: ODMD, VKY Araştırma

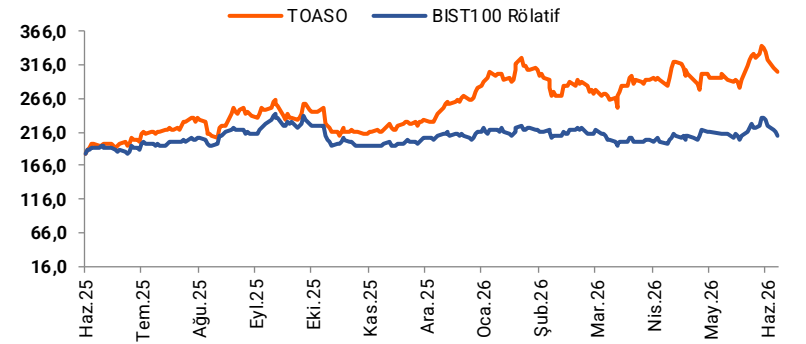
- Ford Otosan (FROTO):** Şirketin Haziran 2026 dönemindeki toplam araç satışları, geçen yılın aynı ayına göre %47,5 gerileyerek 4.481 adet olarak gerçekleşti. Segment bazında değerlendirildiğinde, hafif ticari araç satışları yıllık bazda %41,8 azalarak 4.003 adede, otomobil satışları ise %71 düşüşle 478 adede geriledi. Haziran ayında şirketin hafif ticari araç pazarındaki payı geçen yılın aynı dönemine göre 8,6 puan azalarak %19,0'a, toplam otomotiv pazarındaki payı ise 2,9 puan gerileyerek %4,3'e indi. Yılın ilk altı ayını kapsayan Ocak-Haziran 2026 döneminde ise şirketin toplam araç satışları, geçen yılın aynı dönemine göre %25,3 azalarak 34.784 adet seviyesinde gerçekleşti.
- Tofaş (TOASO):** Şirketin FCA markalı otomobil satışları, haziran ayında yıllık bazda %13,9 artış göstererek 7.325 adede ulaştı. Buna karşın hafif ticari araç satışları %19,4 gerileyerek 3.257 adet olarak gerçekleşti. Böylece FCA markalarının Ocak-Haziran 2026 dönemindeki toplam araç satışları, geçen yılın aynı dönemine kıyasla %4,2 azalarak 52.199 adede indi. Stellantis (PSA) tarafında ise haziran ayında otomobil satışları yıllık bazda %19,8 düşüşle 10.519 adede gerilerken, hafif ticari araç satışları %4,5 artışla 6.839 adede yükseldi. Stellantis (PSA) markalarının Ocak-Haziran 2026 dönemindeki toplam araç satışları yıllık %9,6 azalışla 94.720 adet olarak kaydedildi. Haziran ayında FCA ve PSA markalarının toplam hafif ticari araç pazarındaki payı geçen yılın aynı ayına göre 5,5 puan artarak %47,9'a yükselirken, toplam otomotiv pazarındaki payı ise 1,2 puanlık artışla %26,6 seviyesine ulaştı.

## Ford Otosan Hisse Performansı (Hedef Fiyat: 162 TL, UV:AL KV:EÜG)



Performans	1Ay	3Ay	12Ay
Mutlak %	0,0	-16,9	4,2
Rölatif %	-4,5	-25,1	-26,8

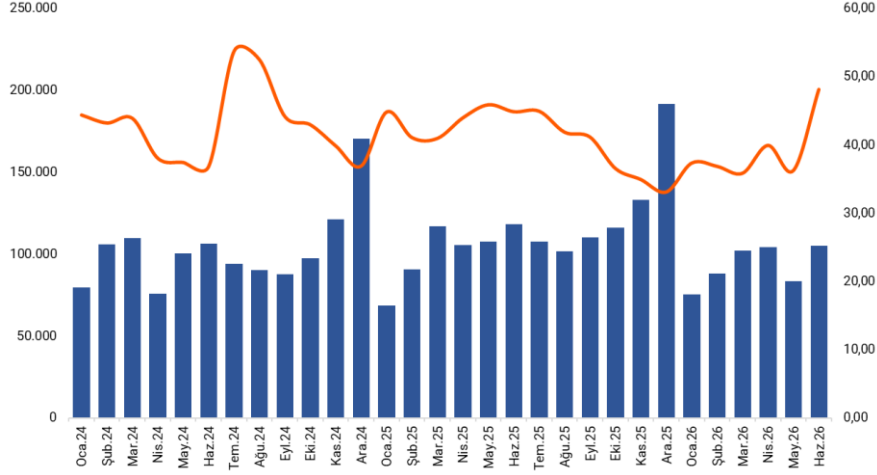
## Tofaş Hisse Performansı (Hedef Fiyat: 430 TL, UV:AL KV:EÜG)



Performans	1Ay	3Ay	12Ay
Mutlak %	3,0	11,9	59,9
Rölatif %	-1,6	0,9	12,3

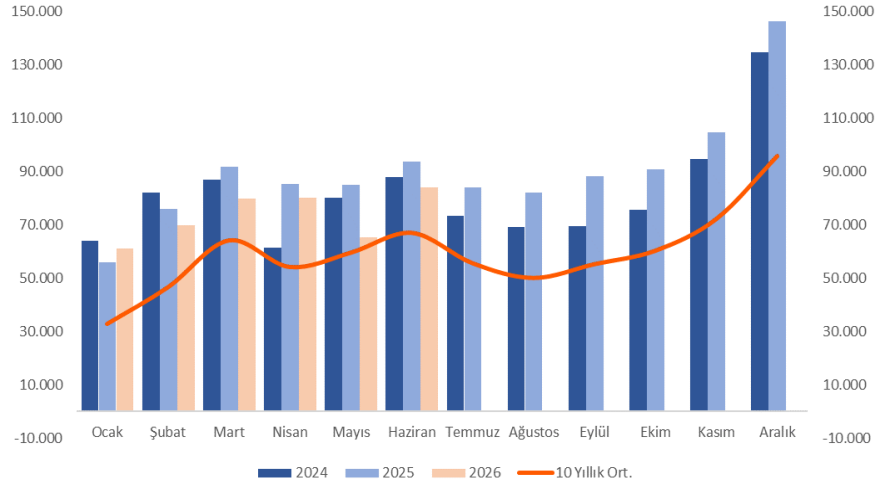
Kaynak: VKY Araştırma

## Toplam Otomotiv Pazarı & Taşıt Kredisi Ortalama Faiz Oranları



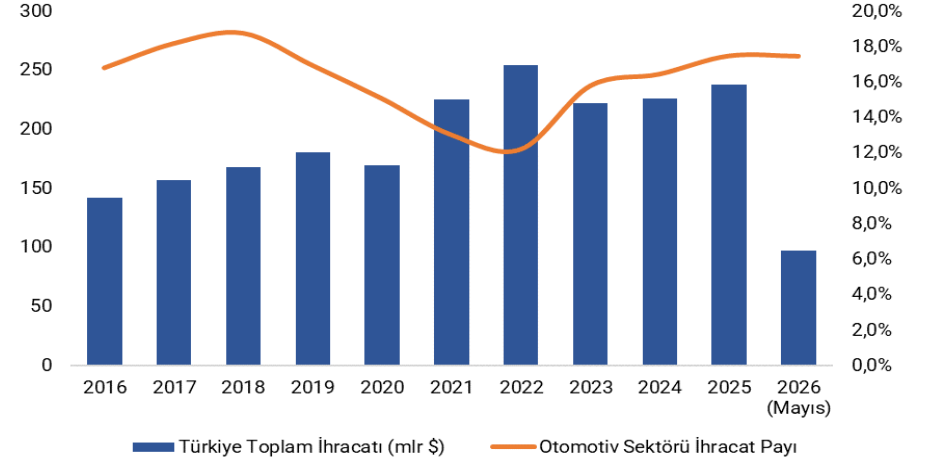
Kaynak: TCMB, ODMD, VKY Araştırma

## Otomobil Pazarı, 2024-2025-2026 & 10 Yıllık Ortalama



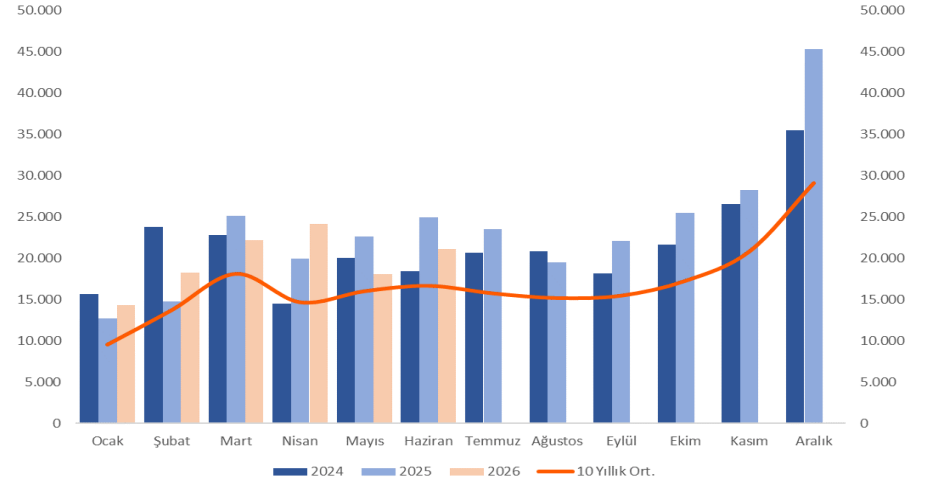
Kaynak: ODMD, VKY Araştırma

## Türkiye Toplam İhracatı & Otomotiv Sektörü İhracat Payı



Kaynak: TIM, VKY Araştırma

## Hafif Ticari Araç Pazarı, 2024-2025-2026 & 10 Yıllık Ortalama



Kaynak: ODMD, Araştırma



VakıfBank Grubu İştirakidir.

[www.vakifyatirim.com.tr](http://www.vakifyatirim.com.tr) | [www.vkyanaliz.com](http://www.vkyanaliz.com)

## Vakıf Yatırım Araştırma ve Strateji

Tuğba AKCA	Direktör
Hande İrem YILDIZ	Analist
Dilara ÇAYAN	Analist
Şule ÖZKAN	Analist
Mevlüt Can KARABAYIR	Analist

Akat Mah. Ebulula Mardin Cad. No:18 Park Maya Sitesi F-2/A Blok

Beşiktaş 34335 İSTANBUL

+90 212 352 35 77

Burada yer alan yatırım bilgi, yorum ve tavsiyeleri yatırım danışmanlığı kapsamında değildir. Yatırım danışmanlığı hizmeti; aracı kurumlar, portföy yönetim şirketleri, yatırım ve kalkınma bankaları ile müşteri arasında imzalanacak yatırım danışmanlığı sözleşmesi çerçevesinde ve yetkili kuruluşlar tarafından kişilerin risk ve getiri tercihleri dikkate alınarak kişiye özel sunulmaktadır. Burada yer alan yorum ve tavsiyeler ise genel niteliktedir. Burada yer alan yorum ve tavsiyeler, mali durumunuz ile risk ve getiri tercihlerinize uygun olmayabilir. Bu nedenle, sadece burada yer alan bilgilere dayanılarak yatırım kararı verilmesi beklentilerinize uygun sonuçlar doğurmayabilir. Gerek bu yayındaki, gerekse bu yayında kullanılan kaynaklardaki hata ve eksikliklerden ve bu yayındaki bilgilerin kullanılması sonucunda yatırımcıların ve/veya ilgili kişilerin uğrayabilecekleri doğrudan ve/veya dolaylı zararlardan, kâr yoksunluğundan, manevi zararlardan ve her ne şekilde olursa olsun üçüncü kişilerin uğrayabileceği her türlü zararlardan dolayı Vakıf Yatırım Menkul Değerler A.Ş. sorumlu tutulamaz.