

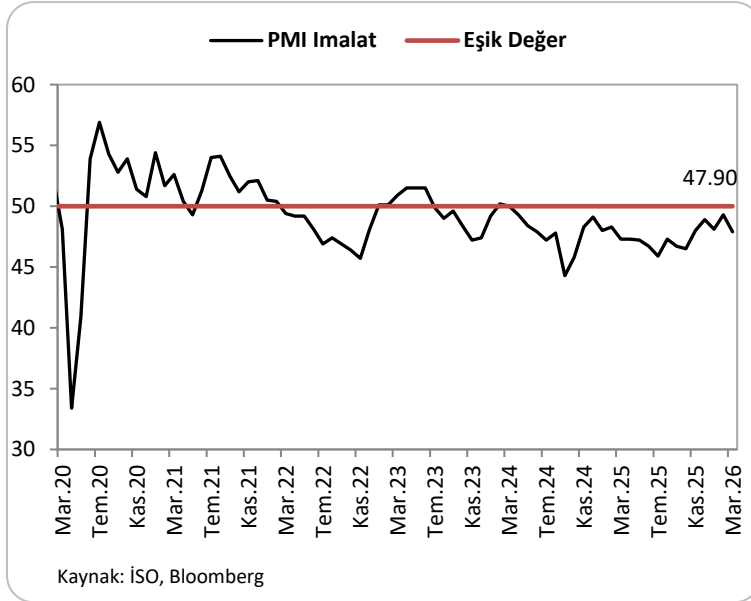
**Küresel piyasalar, jeopolitik riskler ve para politikası beklentileriyle şekillendi.**

Nisan ayında küresel piyasalar, jeopolitik gelişmeler ve para politikası beklentilerinin etkisiyle yön buldu. ABD ile İran arasındaki gerilimin sürmesi, özellikle enerji arzına ilişkin riskleri artırarak petrol fiyatları üzerinde yukarı yönlü baskı oluşturmayı sürdürdü. Buna karşılık, barış görüşmelerine yönelik haber akışı dönem dönem risk iştahını destekledi. Fed'in Nisan ayı toplantısında politika faizini sabit tutması ve enflasyonda kademeli iyileşmeye işaret eden söylemini koruması, faiz indirimlerine ilişkin beklentilerin ötelenmesine neden olurken; ECB'nin de benzer şekilde faizlerde değişikliğe gitmemesi küresel likidite koşullarının sıkı kalmaya devam edeceğine işaret etti. Bu gelişmeler çerçevesinde, küresel büyümeye ilişkin aşağı yönlü riskler ve tedarik zincirine yönelik kırılganlıklar piyasalardaki oynaklığın yüksek seyretmesine neden oldu. Uluslararası Para Fonu (IMF), Nisan raporunda Orta Doğu'daki çatışmanın yol açtığı aksaklıkların etkisiyle küresel ekonomik büyüme tahminini bu yıl için %3.3'ten %3.1'e düşürdü.

Yurt içinde enflasyon Mart ayında aylık %1.94 artarken, yıllık enflasyon %30.87 seviyesine geriledi. TCMB, 22 Nisan tarihli toplantısında politika faizini %37.00 seviyesinde sabit tutarken, faiz koridorunda da değişikliğe gitmedi. Piyasa Katılımcıları Anketi'nde enflasyon, cari açık ve USD/TL beklentilerinde yukarı yönlü güncellemeler dikkat çekerken, büyüme beklentilerinde gerileme gözlemlendi. Şubat ayında geçen yılın aynı ayına göre %44 artan cari işlemler dengesi piyasa beklentilerine yakın 7.5 milyar dolar açık verdi. Merkezi yönetim bütçesi 2025 yılı Mart ayında 261.5 milyar TL açık verirken, 2026 yılının aynı ayında 229.9 milyar TL açık verdi. Faiz dışı denge ise bu yılın Mart ayında 6.1 milyar TL fazla verdi. 12 aylık kümülatif toplam dikkate alındığında, merkezi yönetim bütçe dengesi bir önceki aya göre gerileyerek 1 trilyon 508 milyar TL seviyesinde gerçekleşti. IMF Türkiye için 2026 yılı büyüme tahminini %4.2'den %3.4'e çekti.

**Nisan ayında Türkiye'de açıklanan veriler****İmalat PMI Mart ayında son 5 ayın en düşük seviyesine geriledi.**

Mart ayı İSO Türkiye İmalat PMI 1 Nisan'da açıklandı.



İmalat PMI, Mart ayında 47.9'a gerileyerek ilk çeyrek sonunda imalat sanayinde faaliyet koşullarında ılımlı bir bozulmaya işaret etti ve sektör performansındaki kesintisiz yavaşlama eğilimi iki yıla ulaştı.

Mart ayında toplam yeni siparişler ve ihracat siparişlerinde zayıflama belirginleşirken, jeopolitik belirsizlikler ve fiyat artışları bu görünümü destekledi; talepteki zayıflık ve maliyet baskılarıyla üretimdeki daralma 2025 Kasım'dan bu yana en yüksek düzeye ulaştı.

Orta Doğu'daki gelişmelere bağlı olarak navlun, yakıt ve petrol maliyetleri ile

ham madde fiyatlarındaki artış, girdi maliyetlerinde son 23 ayın, nihai ürün fiyatlarında ise son 25 ayın en hızlı artışının kaydedilmesine yol açtı.

Jeopolitik gelişmelere bağlı olarak malzeme temininde yaşanan aksaklıklar ve taşımacılık sorunları, tedarikçi teslim sürelerinde belirgin bir uzamaya yol açtı. Teslim sürelerinde Ağustos 2024'ten bu yana en belirgin artış kaydedildi.

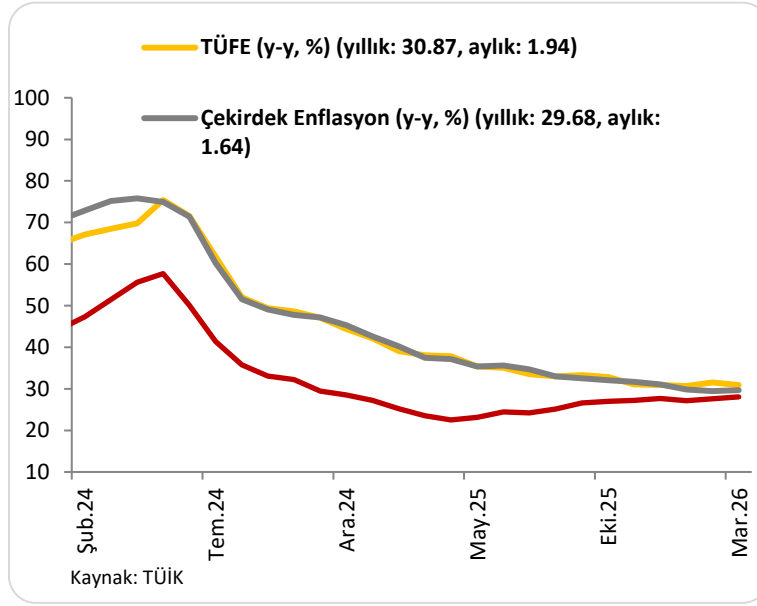
Yeni siparişlerdeki zayıflama ve üretim gereksinimlerindeki azalışa bağlı olarak firmalar istihdamı son altı ayın en yüksek oranında azaltırken, satın alma faaliyetleri ve stok seviyelerinde de düşüş kaydedildi.

Mart ayında tüm sektörlerde yeni siparişler ve ihracat siparişleri zayıflarken, en belirgin gerileme kara ve deniz taşıtları sektöründe görülürken, üretimde yalnızca kimya, plastik ve kauçuk ürünler sektörü artış kaydetti, en sert daralma ise ağaç ve kâğıt ürünleri sektöründe yaşandı.

Şubat ayında üretim artışı daha sınırlı sayıda sektörde gerçekleşirken, elektrikli ve elektronik ürünler güçlü sipariş desteğiyle öne çıktı; istihdam tarafındaki görece iyileşmeye karşın yüksek maliyet baskıları büyüme görünümünü sınırlamayı sürdürdü.

**Mart ayında manşet enflasyon aylık bazda %1.94 (beklenti: %2.34) arttı; yıllık bazda %31.53'ten %30.87'ye geriledi. Yİ-ÜFE aylık bazda %2.30 arttı; yıllık bazda %27.56'dan %28.08'e yükseldi.**

Mart ayı enflasyon verisi 3 Nisan'da açıklandı.



Tüketici Fiyat Endeksi (TÜFE), Mart ayında piyasa beklentilerinin altında aylık bazda %1.94 (Bloomberg: %2.34) artış gösterdi. Böylece enflasyon bir önceki yılın aynı ayına göre %31.53'ten %30.87'ye geriledi. Mart ayında ana harcama grupları içerisinde aylık bazda en yüksek artışın ulaştırma (%4.52), alkollü içecekler ve tütün (%4.36) ile eğlence ve kültür (%3.80) gruplarında gerçekleştiği görüldü.

Mart ayında enflasyona en yüksek yukarı yönlü katkı 0.75 puan ile ulaştırma grubundan geldi. Ulaştırma grubunun alt kalemleri incelendiğinde, akaryakıt fiyatlarında yapılan ayarlamaların etkisiyle motorin fiyatları

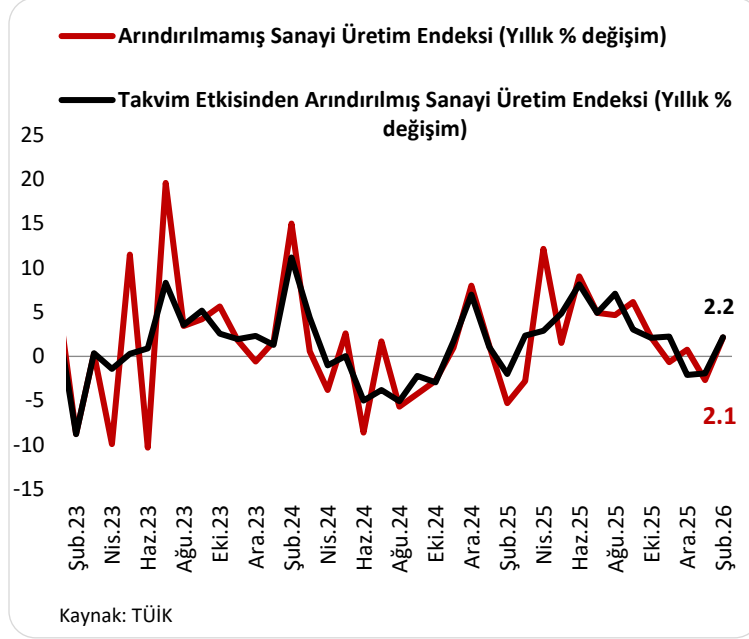
aylık bazda %14.39 artarken, hava yolu ile yurt dışı yolcu taşımacılığında %10.94 artış kaydedildi. Öte yandan, Şubat ayında olduğu gibi Mart ayında da sezon sonu indirimlerinin etkisiyle giyim ve ayakkabı grubu enflasyona aylık bazda düşüş yönlü katkı yapan tek ana harcama grubu oldu; söz konusu grup 0.14 puan ile enflasyona düşüş yönlü katkı sağladı. Alt kalemler incelendiğinde, bebek giyimindeki fiyat düşüşü etkili oldu.

Hizmet enflasyonu, yıllık bazda %40.26 ile genel enflasyonun üzerinde seyrini sürdürürken, temel mal enflasyonu %16.06 seviyesine gerileyerek düşüş eğilimini korudu. Aylık bazda hizmet enflasyonu Şubat ayındaki %3.19 seviyesinden Mart ayında %2.39'a gerilerken, ulaştırma hizmetleri dışındaki alt kalemlerde de artış hızının yavaşladığı görüldü. Alt kalemler incelendiğinde, motorin fiyat ayarlamalarının etkisiyle ulaştırma hizmetleri %6.07 ile en yüksek artışın kaydedildiği kalem olurken, lokanta ve oteller grubu %1.17 ile en düşük artışın gerçekleştiği kalem oldu.

Enflasyondaki oynak ve kontrol edilemeyen enerji, gıda ve alkolsüz içecekler, alkollü içkiler ile tütün ürünleri ve altın kalemlerini içermeyen çekirdek enflasyon (C endeksi) Mart ayında bir önceki aya göre %1.64 artış gösterirken, yıllık bazda Şubat ayında %29.46 seviyesinden Mart ayında %29.68 seviyesine yükseldi. Yurt İçi Üretici Fiyat Endeksi (Yİ-ÜFE) ise Mart'ta bir önceki aya göre %2.30 arttı ve yıllık bazda Şubat'taki %27.56 seviyesinden Mart'ta %28.08'e yükseldi.

**Sanayi üretim endeksi Şubat ayında yıllık %2.1; aylık %2.6 arttı.**

Şubat ayı sanayi üretim endeksi 10 Nisan'da açıklandı.

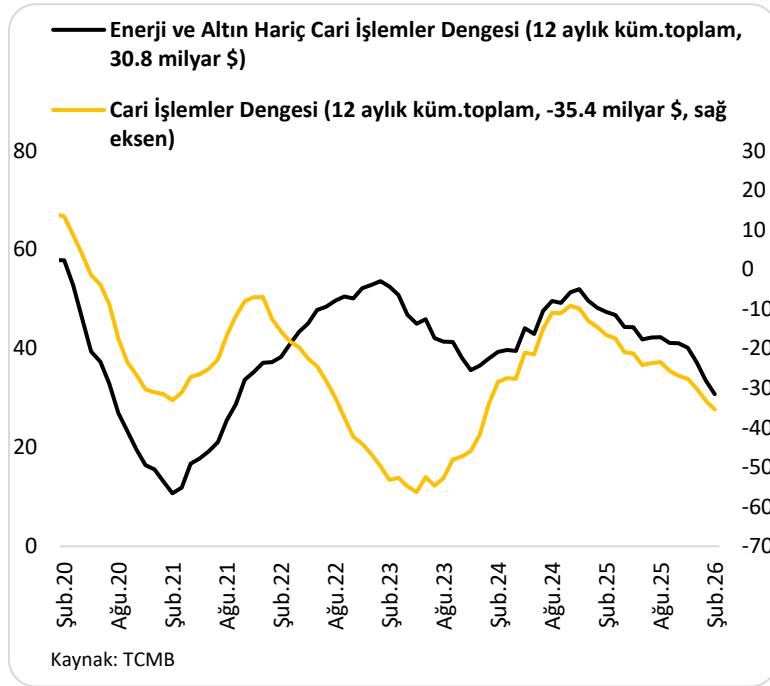


Sanayi üretim endeksi, Şubat ayında arındırılmamış verilerle yıllık %2.1 arttı. Takvim etkisinden arındırılmış verilerle yıllık artış %2.2 oldu. Mevsim ve takvim etkisinden arındırılmış sanayi üretim endeksi ise Şubat ayında bir önceki aya göre %2.6 arttı.

Sektörlere göre değerlendirildiğinde, söz konusu artışta Şubat ayında madencilik ve taş ocaklığı ve imalat sanayi sektörlerinde yıllık yaşanan artış etkili oldu. Ana sanayi gruplarına göre değerlendirildiğinde, Şubat ayında sanayi üretim endeksinin artışında belirleyici olan ana grup %12.8 yıllık artış ile sermaye malı imalatı oldu.

**Cari işlemler açığı 2026 yılının ikinci ayında 7.5 milyar dolar açık verdi.**

2026 yılı Şubat ayı ödemeler dengesi verileri 13 Nisan'da açıklandı.



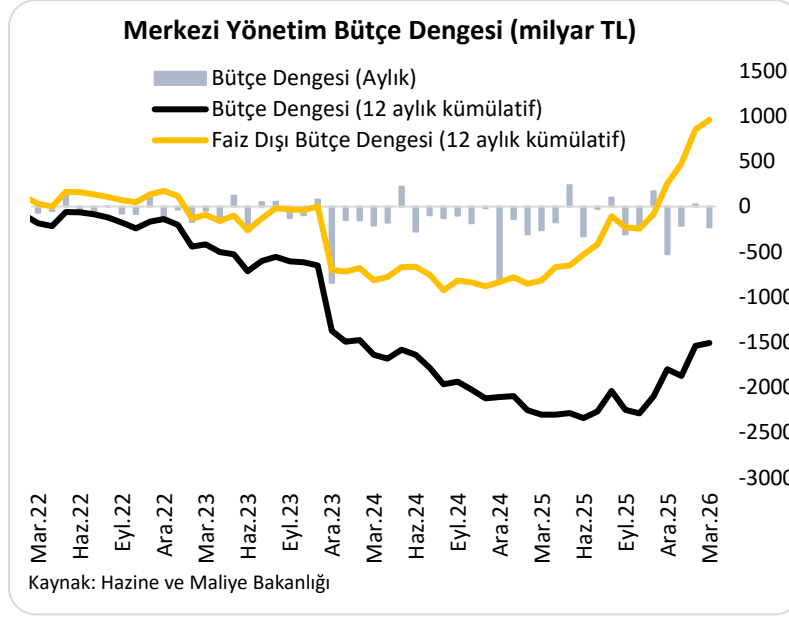
Şubat ayında geçen yılın aynı ayına göre %44 artan cari işlemler dengesi piyasa beklentilerine yakın 7.5 milyar dolar açık verdi. Dış ticaret açığı yıllık bazda %36.5 artarken; net hizmet gelirleri turizm gelirleri öncülüğünde yıllık bazda %11 geriledi.

Piyasa beklentisine yakın gerçekleşen Şubat ayı cari işlemler açığının belirleyicisi, ithalatta yaşanan yıllık artışla birlikte ihracattaki gerileme kaynaklı dış ticaret açığındaki genişleme oldu. Bir süredir fazla verilen enerji ve altın hariç cari dengede son üç aydır açık görünümü devam ediyor. Şubat ayında cari açığın finansmanı diğer yatırımlar ve portföy kanallarıyla gerçekleşse de, ağırlıklı olarak TCMB nezdinde tutulan rezerv varlıklardan karşılanmış oldu.

Ocak ayında portföy ve diğer yatırımlardaki sermaye girişlerinin desteğiyle rezerv varlıklar Temmuz 2025'ten sonra en yüksek seviyesini görmesinin akabinde Şubat ayında 10.6 milyar dolar rezerv azalışı gerçekleşti. Net hata noksan kaleminde ise 6.5 milyar dolar döviz çıkışı yaşandı.

**Merkezî yönetim bütçe dengesi Mart ayında 229.9 milyar TL açık verdi.**

Mart ayı merkezî yönetim bütçe dengesi verileri 15 Nisan'da açıklandı.



Merkezi yönetim bütçe dengesi, 2025 yılı Mart ayında 261.5 milyar TL açık verirken, 2026 yılının aynı ayında 229.9 milyar TL açık verdi. Faiz dışı denge ise geçen yılın Mart ayında 100.2 milyar TL açık verirken, bu yılın aynı ayında 6.1 milyar TL fazla verdi.

12 aylık kümülatif toplam dikkate alındığında, merkezi yönetim bütçe dengesi bir önceki aya göre gerileyerek 1 trilyon 508 milyar TL seviyesinde gerçekleşti. Faiz dışı denge ise 12 aylık kümülatif toplamda artışını sürdürerek 958 milyar TL seviyesine yükseldi.

2025 yılı Ocak-Mart döneminde

merkezi yönetim bütçesi 710.8 milyar TL açık vermişken, 2026 yılının aynı döneminde yıllık bazda %40.9 azalışla 420 milyar TL açık verdi. 2025 yılı Ocak-Mart döneminde 246.9 milyar TL faiz dışı açık verilmişken, 2026 yılının aynı döneminde 456 milyar TL faiz dışı fazla verildi.

**TCMB Nisan Piyasa Katılımcıları Anketi**

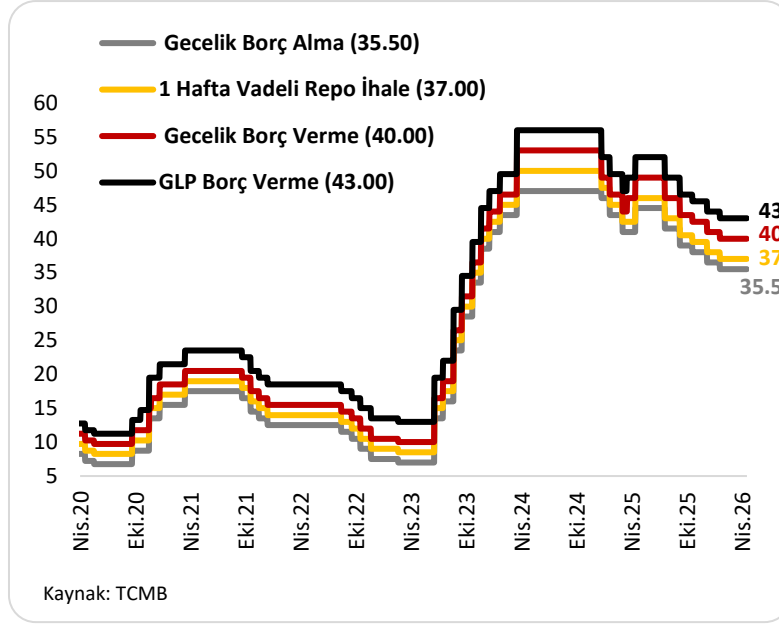
TCMB Nisan ayı Piyasa Katılımcıları Anketi 17 Nisan'da yayımlandı.

	2026 Mart ayı anket dönemi	2026 Nisan ayı anket dönemi
Dolar/TL (cari yıl sonu)	50.96	51.22
TÜFE (cari yıl sonu, %)	25.38	27.53
TÜFE (12 ay sonrası, %)	22.17	23.39
TÜFE (24 ay sonrası, %)	17.30	18.02
Büyüme (2026, %)	3.8	3.5
Cari Denge (2026, milyar \$)	-31.6	-44.3

Kaynak:TCMB

### TCMB, Para Politikası Kurulu toplantısında politika faizini beklentilere paralel olarak sabit bıraktı.

TCMB 2026 yılı üçüncü Para Politikası Kurulu toplantısını 22 Nisan'da gerçekleştirdi.



TCMB 22 Nisan tarihli toplantısında, politika faizinde ve faiz koridorunda piyasa beklentilerine paralel değişikliğe gitmeyerek bir haftalık repo faizini (politika faizi) %37.00'de, gecelik vadede borç verme faiz oranını %40.00'ta, gecelik vadede borçlanma faiz oranını %35.50'de bıraktı.

Karar metninde TCMB, enflasyonun ana eğiliminin Mart ayında gerilediği, öncü verilerin ana eğilimin Nisan ayında bir miktar yükseleceğine işaret ettiği kaydedildi. Jeopolitik gelişmeler eşliğindeki belirsizlikler neticesinde enerji fiyatlarında yüksek seyir ve belirgin oynaklık gözlemlendiği

belirtilmiştir. Söz konusu gelişmeler ile yurt içi enerji fiyatlarının maliyet kanalı ve iktisadi faaliyet üzerinden enflasyon görünümüne etkilerinin yakından takip edildiği ifade edildi. Göstergelerin iktisadi faaliyette yavaşlamaya işaret ettiği, yakın dönemdeki gelişmelerin enflasyon görünümü üzerindeki olası ikincil etkilerinin önem taşıdığı vurgulandı.

TCMB, karar metninde kullandığı "fiyat istikrarı sağlanana kadar sürdürülecek sıkı para politikası duruşunun talep, kur ve beklenti kanalları üzerinden dezenflasyon sürecini güçlendireceği" ifadesini yineledi.

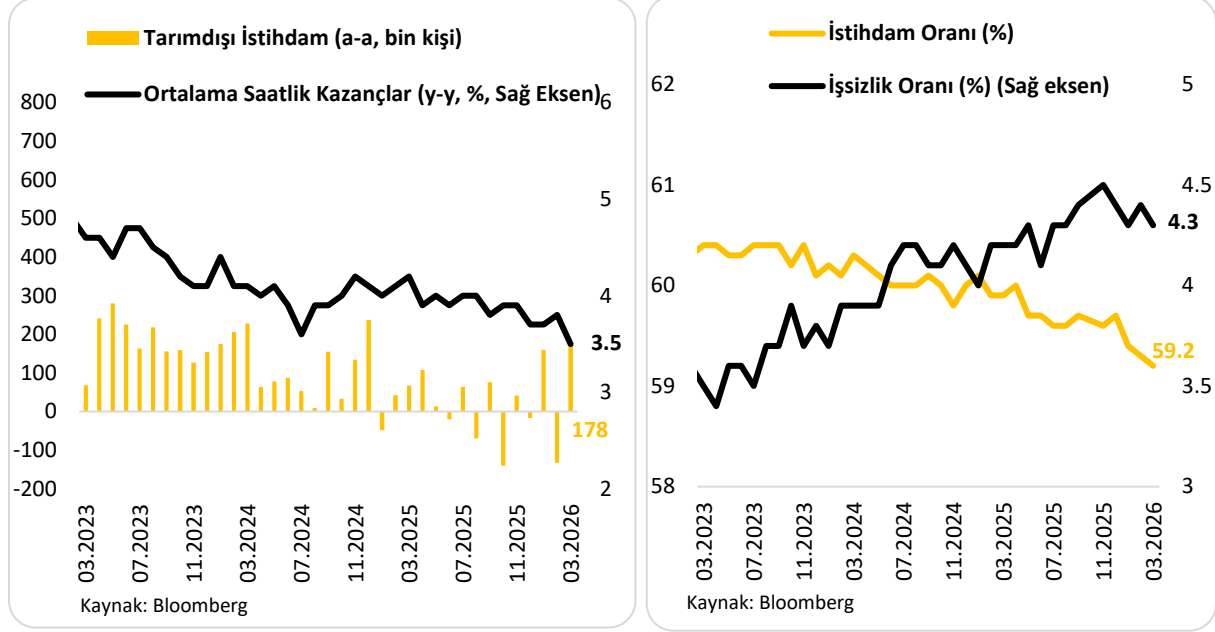
Kurulun, politika faizine ilişkin atılacak adımları; enflasyon gerçekleştirmelerini, ana eğilimini ve beklentilerini göz önünde bulundurarak ara hedeflerle uyumlu biçimde dezenflasyonun gerektirdiği sıklığı sağlayacak şekilde belirleyeceği ifadesi korundu.

Adımların büyüklüğünün, enflasyon görünümü odaklı, toplantı bazlı ve ihtiyatlı bir yaklaşımla gözden geçirildiği belirtildi. Enflasyon görünümünün ara hedeflerden belirgin bir biçimde ayrışması durumunda, para politikası duruşunun sıkılaştırılacağı aktarıldı.

## Nisan ayında küresel piyasalarda öne çıkan gelişmeler

### ABD'de tarım dışı istihdam Mart ayında piyasa beklentilerinin üzerinde gerçekleşti.

ABD'de Mart ayı istihdam verileri 3 Nisan'da açıklandı.



ABD'de Mart ayı tarım dışı istihdam verisi, 65 bin kişi artış yönündeki beklentilerin üzerinde 178 bin kişi artış kaydetti. Ocak ayı verisi 34 bin kişi yukarı yönlü revize edilerek 160 bin kişiye yükseltilirken; Şubat ayı verisi 41 bin kişi aşağı yönlü revize edilerek -133 bin kişiye düşürüldü.

Şubat ayında %4.4 olan işsizlik oranı, Mart ayında %4.4 olan beklentilerin altında %4.3 olarak gerçekleşti.

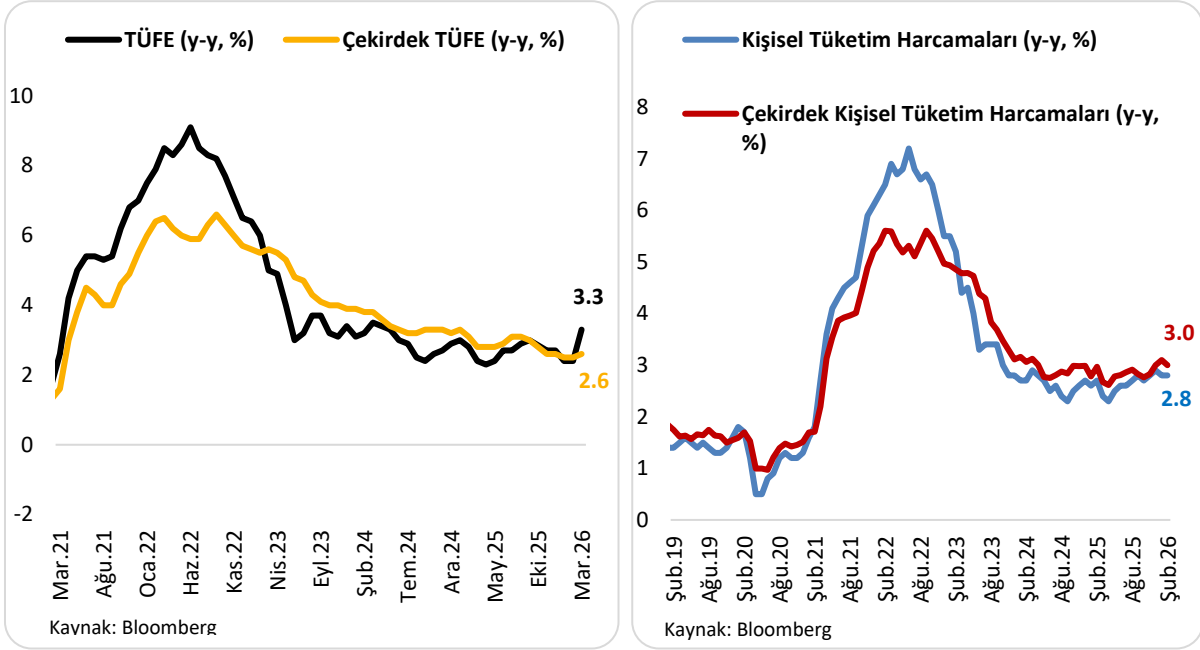
Verilere göre ortalama saatlik kazançlar Mart ayında bir önceki aya göre %0.2; yıllık bazda ise %3.5 arttı.

İşgücüne katılım oranı Şubat ayındaki %62'den Mart ayında %61.9 seviyesine gerilerken, istihdam oranı da aynı dönemde %59.3'ten %59.2'ye geriledi.

ADP özel sektör istihdamı Mart ayında 40 bin kişi olan beklentilerin üzerinde 62 bin kişi artış gösterdi.

## ABD TÜFE ve PCE Endeksi

ABD'de Mart ayı TÜFE verileri 10 Nisan'da açıklandı. Şubat ayı PCE verileri ise 9 Nisan'da açıklandı.



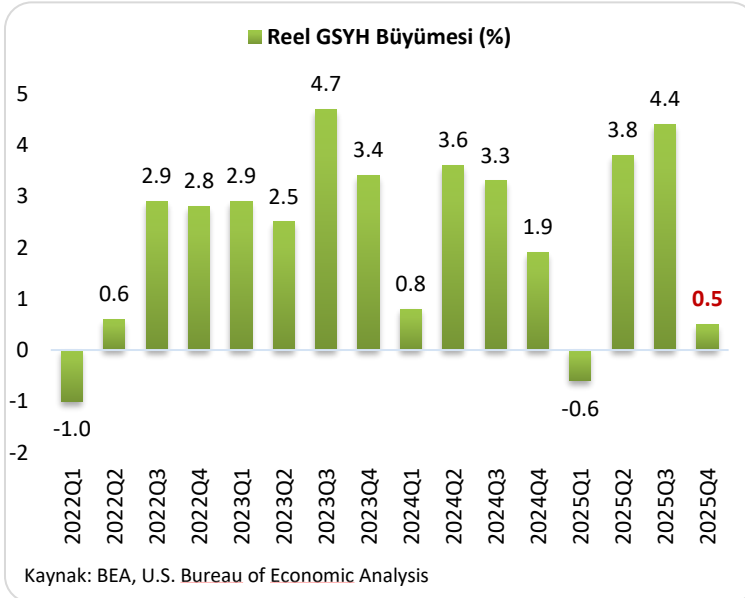
ABD'de enflasyon Mart ayında beklentilere paralel olarak aylık bazda %0.9 arttı. Yıllık bazda ise %3.4 olan piyasa beklentisinin altında %3.3 artış kaydetti.

Çekirdek enflasyon Mart ayında aylık bazda %0.3 olan piyasa beklentisinin altında %0.2 artarken, yıllık bazda ise %2.7 olan piyasa beklentisinin altında %2.6 artış kaydetti.

Kişisel tüketim harcamaları endeksi (PCE) Şubat ayında beklentilere paralel %2.8 arttı. Fed'in yakından izlediği enflasyon göstergesi olan çekirdek PCE (gıda ve enerji hariç) Şubat ayında beklentilere paralel %3 artış gösterdi.

## ABD Ekonomisi Büyüme

ABD'de dördüncü çeyrek büyüme verisi 9 Nisan'da açıklandı.



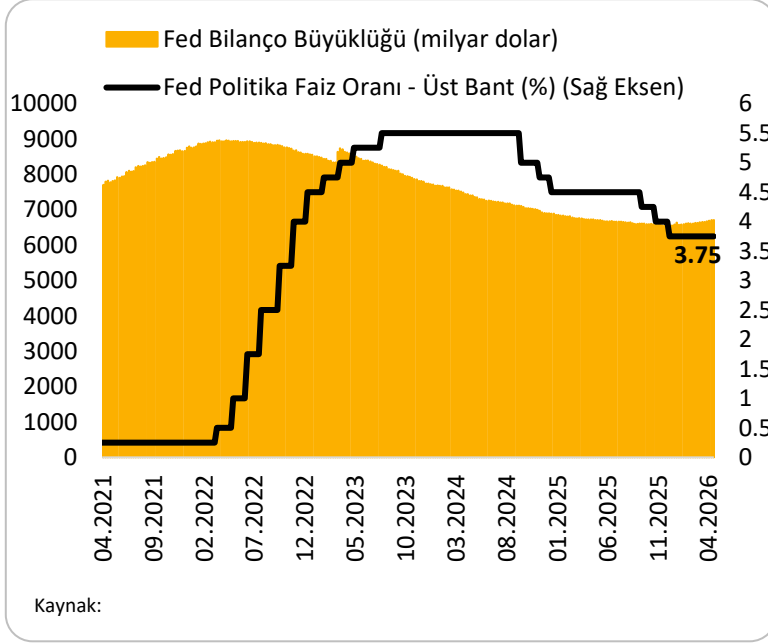
ABD ekonomisi, dördüncü çeyrek nihai verilerine göre yıllıklandırılmış bazda %0.5 büyüdü. Böylece büyüme, önceki tahmine göre 0.2 puan aşağı yönlü revize edilmiş oldu.

Hükümet kapanması GSYH büyümesini yaklaşık 1 yüzde puan aşağı çekti.

Böylece ABD ekonomisinin 2025 yılı büyümesi %2.1 olarak gerçekleşti.

## ABD Merkez Bankası (Fed) Toplantısı ve Faiz Kararı

Federal Açık Piyasa Komite (FOMC) toplantısı 28-29 Nisan tarihlerinde gerçekleştirildi.



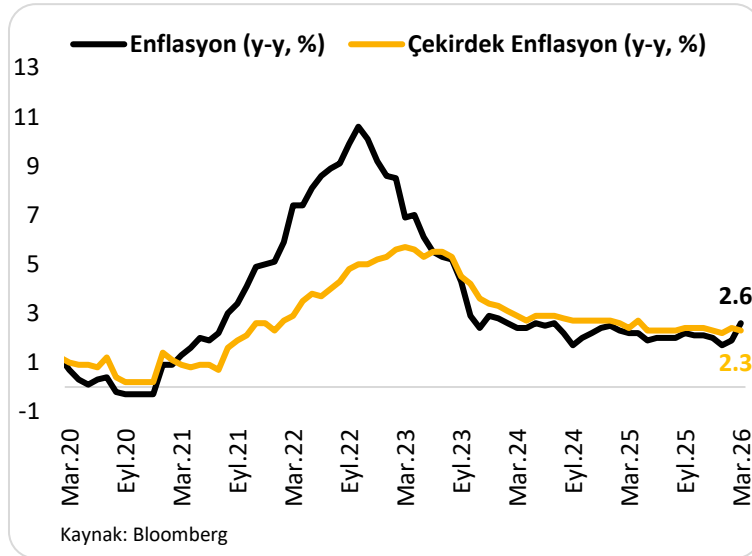
ABD Merkez Bankası (Fed), 28-29 Nisan tarihlerinde gerçekleştirdiği toplantısında politika faizini beklentiler doğrultusunda sabit tutarak %3.50-%3.75 aralığında bıraktı.

Cleveland Fed Başkanı Beth Hammack, Minneapolis Fed Başkanı Neel Kashkari ve Dallas Fed Başkanı Lorie K. Logan'ın, federal fonlama faizi hedef aralığının korunmasını desteklemekle birlikte, bu aşamada karar metninde gevşeme yönlü bir yönlendirmeye yer verilmesini uygun bulmadıklarını belirtti.

Fed Governörü Stephen Miran ise politika faizinin 25 baz puan indirilmesi yönünde görüş bildirerek karara karşı oy kullandı.

## Euro Bölgesi Enflasyon

Euro Bölgesi'nde Mart ayı enflasyon verileri 16 Nisan'da açıklandı.



Euro Bölgesi'nde enflasyon, Mart ayında aylık bazda %1.2 olan beklentinin üzerinde %1.3; yıllık bazda ise %2.5 olan beklentinin üzerinde %2.6 artış kaydetti. Çekirdek enflasyon yıllık bazda beklentilere paralel %2.3 artarken; aylık bazda %0.8 arttı.

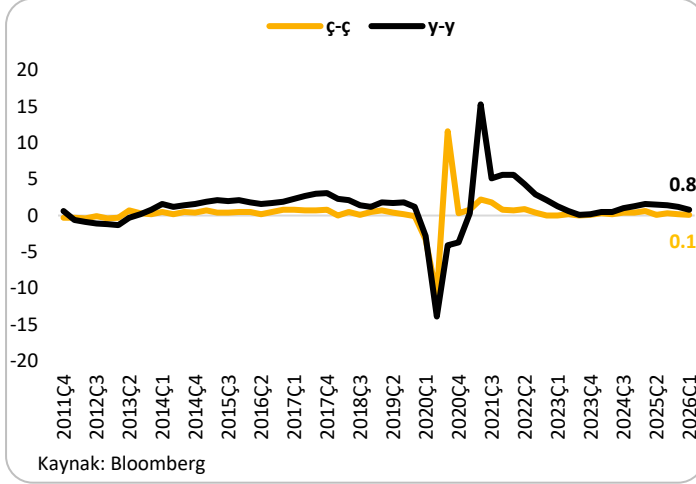
Mart ayında enflasyona en yüksek katkı hizmetler kaleminden gelirken, söz konusu kaleminde yıllık artış %3.2 oldu. Gıda, alkol ve tütün kalemindeki yıllık artış %2.4 olarak gerçekleşti. Enerji kaleminde ise yıllık bazda %5.1; aylık bazda %7 artış kaydedildi.

Avrupa Birliği'nde Mart ayında yıllık bazda en yüksek artış %9 ile Romanya'da

görüldü; en düşük artış ise %1 ile Danimarka'da kaydedildi.

## Euro Bölgesi Ekonomisi Büyüme

Euro Bölgesi ekonomisi 2026 yılı ilk çeyrek büyümesi 30 Nisan'da açıklandı.



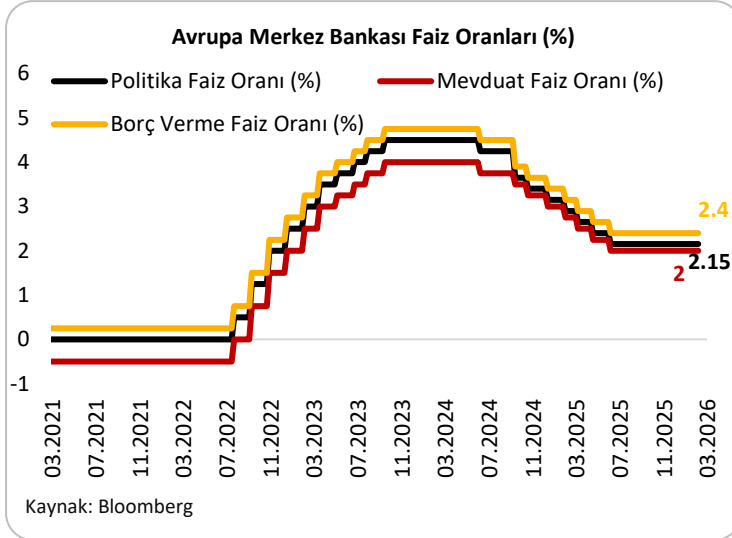
Euro Bölgesi ekonomisi, ilk çeyrekte öncül verilere göre yıllık bazda beklentilerin altında %0.8 büyüdü.

Çeyreklik bazda ise beklentilerin altında %0.1 büyüme kaydedildi.

İlk çeyrekte Almanya ekonomisi bir önceki çeyreğe göre ve bir önceki yılın aynı çeyreğine göre %0.3 büyürken; İtalya ekonomisi %0.2, yıllık bazda ise %0.7 büyüme kaydetti.

## Avrupa Merkez Bankası (ECB) Toplantısı ve Faiz Kararı

ECB toplantısı 30 Nisan'da gerçekleşti.



Avrupa Merkez Bankası (ECB), piyasa beklentilerine paralel olarak faizleri sabit bıraktı. Buna göre, refinansman faizi olan %2.15, mevduat faizi için %2.0, borç verme faizi için %2.40 seviyeleri korundu.

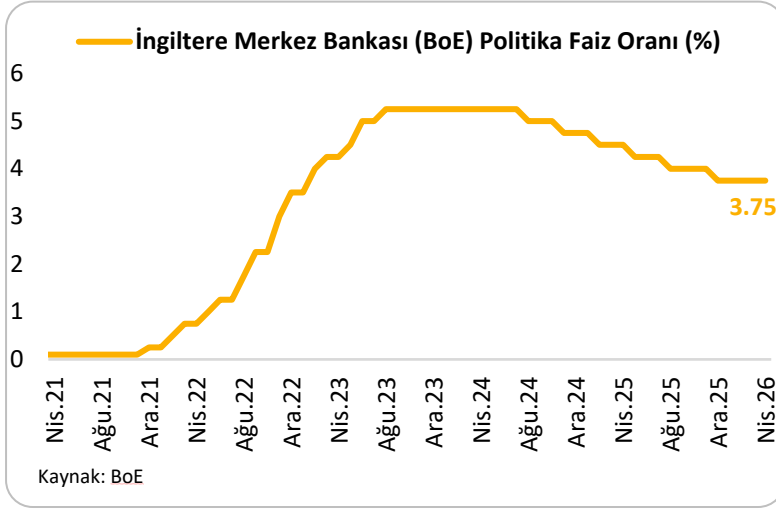
ECB karar metninde öne çıkanlar;

Orta Doğu'daki savaşın enerji fiyatlarında keskin bir artışa yol açarak enflasyonu yukarı çekti ve ekonomik güven üzerinde baskı oluşturdu.

Savaşın ve yüksek enerji maliyetlerinin devam etmesi durumunda, genel enflasyon ve ekonomi üzerindeki olumsuz yansımaların daha da derinleşebilir.

### İngiltere Merkez Bankası (BoE), Toplantısı ve Faiz Kararı

BoE toplantısı toplantısı 30 Nisan tarihinde gerçekleşti.



İngiltere Merkez Bankası (BoE), politika faizini beklentilere paralel %3.75 seviyesinde sabit tuttu.

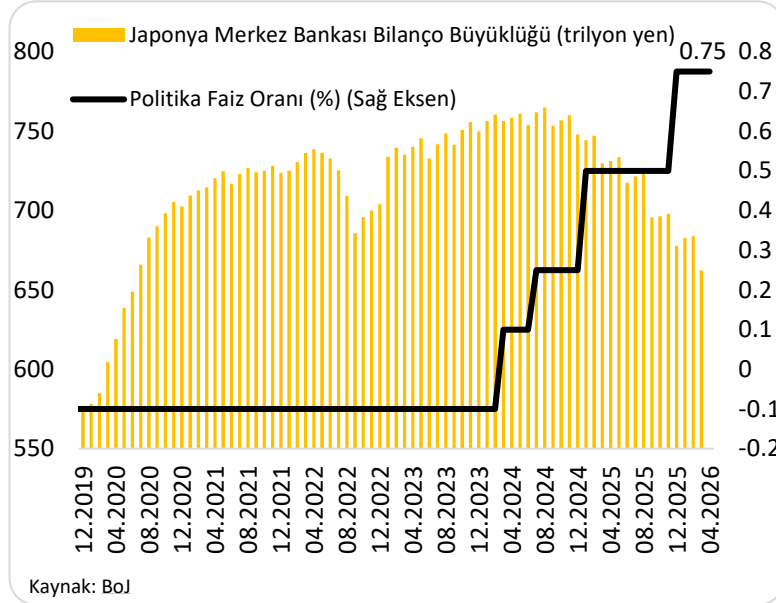
Kurul, 1'e karşı 8 oyla faiz oranlarını değiştirmeme kararı aldı.

Banka'nın Başekonomisti Huw Pill, faiz artışı yönünde oy kullanan tek isim oldu.

İran ile devam eden savaşın yarattığı öngörülemezlik nedeniyle BoE, merkezi enflasyon projeksiyonunu iptal etti.

### Japonya Merkez Bankası (BoJ) Toplantısı ve Faiz Kararı

BoJ toplantısı toplantısı 30 Nisan tarihinde gerçekleşti.



Japonya Merkez Bankası (BoJ), Nisan ayı toplantısında piyasa beklentilerine paralel olarak politika faizini %0.75 seviyesinde sabit tuttu.

BoJ'un referans enflasyon göstergesi olarak izlediği taze gıda ve enerji hariç (temel çekirdek) TÜFE, Mart ayında yıllık bazda %2.5'ten %2.4'e gerileyerek Ekim 2024'ten bu yana en düşük seviyesine indi.

BoJ, Mart ayında yayımladığı projeksiyonlarda 2026 mali yılı için TÜFE tahminini %1.9'dan %2.8'e, temel çekirdek TÜFE tahminini %2.2'den %2.6'ya yükseltirken; büyüme tahminini %1'den %0.5'e düşürdü.

**IMF Dünya Ekonomik Görünüm Raporu**

IMF, Savaşın Gölgesinde Küresel Ekonomi Raporu'nu 14 Nisan'da yayımladı.

IMF Büyüme Tahminleri (%)												
	Küresel		Türkiye		ABD		Euro Bölgesi		Japonya		Çin	
	Ocak	Nisan	Ocak	Nisan	Ocak	Nisan	Ocak	Nisan	Ocak	Nisan	Ocak	Nisan
<b>2026</b>	3.3	↓ 3.1	4.2	↓ 3.4	2.4	↓ 2.3	1.3	↓ 1.1	0.7	↔ 0.7	4.5	↓ 4.4
<b>2027</b>	3.2	↔ 3.2	4.1	↓ 3.5	2.0	↑ 2.1	1.4	↓ 1.2	0.6	↔ 0.6	4.0	↔ 4.0

Uluslararası Para Fonu (IMF), "Savaşın Gölgesinde Küresel Ekonomi" başlıklı raporunda, Orta Doğu'daki çatışmanın yol açtığı aksaklıkların etkisiyle küresel ekonomik büyüme tahminini bu yıl için %3.3'ten %3.1'e düşürdü.

Türkiye için 2026 büyüme beklentisi ise Ocak ayı raporundaki %4.2'den Mart ayı raporunda %3.4'e çekildi.

## Mayıs Ayında Takip Edilecek Veriler

Tarih	Açıklanacak veri (Yurt içi)
4 Mayıs	Enflasyon (Nisan)
8 Mayıs	Hazine Nakit Dengesi (Nisan)
8 Mayıs	Sanayi Üretim Endeksi (Mart)
13 Mayıs	Cari İşlemler Dengesi (Mart)
14 Mayıs	TCMB Enflasyon Raporu - II
15 Mayıs	Merkezî Yönetim Bütçe Dengesi (Nisan)
15 Mayıs	TCMB Piyasa Katılımcıları Anketi
20 Mayıs	Merkezî Yönetim Borç Stoku (Nisan)
22 Mayıs	TCMB Finansal İstikrar Raporu - I
22 Mayıs	Dış Ticaret Dengesi (Nisan)
22 Mayıs	Sektörel Enflasyon Beklentileri
Tarih	Açıklanacak veri (Yurt dışı)
8 Mayıs	ABD Tarım Dışı İstihdam ve İşsizlik Oranı (Nisan)
12 Mayıs	ABD Enflasyonu (Nisan)
20 Mayıs	Çin Merkez Bankası (PBoC) Toplantısı ve Faiz Kararı
20 Mayıs	ABD Merkez Bankası (FED) Toplantı Tutanaqları

FINANSAL GÖSTERGELER

	VERİ	2025 Sonu	2026 Mart Sonu	2026 Nisan Sonu	2025 Yıl Sonuna Göre Değişim (%)	Aylık Değişim (%)
YURT İÇİ	<b>DÖVİZ</b>					
	USD/TRY	42.96	44.46	45.19	5.19	1.64
	EUR/TRY	50.52	51.38	53.04	4.98	3.22
	Sepet (0.5\$+0.5€)	46.74	47.92	49.11	5.08	2.49
	USD/TRY 3M Imp. Vol.	12.22	17.81	14.02	14.74	-21.31
	USD/TRY Future	43.99	45.86	46.05	4.68	0.42
	<b>FAİZ</b>					
	2 Yıllık Gösterge Tahvil Getirisi*	36.84	43.92	41.22	4.38	-2.70
	5 Yıllık Gösterge Eurobond Getirisi*	5.45	6.93	6.60	1.15	-0.32
	TL REF*	37.96	40.00	40.00	2.04	0.00
5Y CDS	204.16	304.55	248.21	21.57	-18.50	
YURT DIŞI	<b>DÖVİZ</b>					
	Dolar Endeksi	98.32	99.96	98.06	-0.27	-1.91
	EUR/USD	1.17	1.16	1.17	-0.13	1.54
	USD/JPY	156.71	158.72	156.59	-0.08	-1.34
	GBP/USD	1.35	1.32	1.36	0.96	2.85
	USD/CHF	0.79	0.80	0.78	-1.41	-2.26
	EUR/JPY	184.01	183.38	183.70	-0.17	0.17
	<b>FAİZ*</b>					
	2Y ABD Hazine Tahvil Getirisi	3.47	3.79	3.87	0.40	0.08
	10Y ABD Hazine Tahvil Getirisi	4.17	4.32	4.37	0.20	0.05
	2Y Almanya Hazine Tahvil Getirisi	2.12	2.61	2.64	0.52	0.03
	10Y Almanya Hazine Tahvil Getirisi	2.85	3.00	3.04	0.18	0.03
	<b>KREDİ</b>					
	iTraxx Crossover	244.24	353.02	292.53	19.77	-17.13
	ABD 5Y CDS	29.63	41.63	38.57	30.17	-7.35
	Endonezya 5Y CDS	68.86	101.28	91.57	32.99	-9.58
	Çin 5Y CDS	43.67	52.70	44.14	1.07	-16.24
	İngiltere 5Y CDS	16.92	21.62	19.62	15.99	-9.23
	İtalya 5Y CDS	28.11	39.13	32.88	16.97	-15.97
	İspanya 5Y CDS	19.21	21.30	17.52	-8.77	-17.72
	Portekiz 5Y CDS	17.50	20.00	17.00	-2.86	-15.00
	İrlanda 5Y CDS	15.25	16.67	15.40	1.01	-7.59
	Brezilya 5Y CDS	138.33	139.77	119.90	-13.32	-14.21
	Güney Afrika 5Y CDS	135.43	199.85	158.33	16.91	-20.77
	Macaristan 5Y CDS	51.80	66.53	59.99	15.82	-9.82
	Meksika 5Y CDS	89.50	109.30	88.10	-1.57	-19.40
	<b>EMTİA</b>					
	Altın (\$/ons)	4319.37	4668.06	4617.85	6.91	-1.08
	ABD Ham Petrol (\$/varil)	57.42	101.38	105.07	82.99	3.64
	Brent Petrol (\$/varil)	60.85	103.97	110.40	81.43	6.18
Baltık Kuru Yük Endeksi	1877.00	1995.00	2686.00	43.10	34.64	

\*: Puan Değişim