

Türkiye ve Dünya Ekonomi Gündemi (27 Nisan – 1 Mayıs)

Türkiye

- Mevsim etkisinden arındırılmış işsizlik oranı, Mart ayında %8.1 olarak gerçekleşti.
- Ekonomik güven endeksi Mart ayında 97.9 iken, Nisan ayında %1.5 oranında azalarak 96.4 değerini aldı.
- Türkiye Cumhuriyet Merkez Bankası (TCMB), Nisan toplantısına ilişkin toplantı özetinde göstergelerin iktisadi faaliyette yavaşlamaya işaret ettiğini belirtirken, enflasyon tarafında enerji fiyatlarına dikkat çekti.
- Dış ticaret açığı Mart ayında yıllık bazda %56 artarak 11 milyar 221 milyon dolara yükseldi. İhracat, bir önceki yılın aynı ayına göre %6.4 azalarak 21 milyar 899 milyon dolar, ithalat %8.2 artarak 33 milyar 120 milyon dolar gerçekleşti.

ABD

- ABD Hazine Bakanlığı, İran'ın gölge bankacılık ağını yönettiği ve yaptırımların ihlaline aracılık ettiği gerekçesiyle 35 kişi ve kuruluşu yaptırım listesine dahil etti.
- ABD Merkez Bankası (Fed), 28-29 Nisan tarihlerinde gerçekleştirdiği toplantısında politika faizini beklentiler doğrultusunda sabit tutarak %3.50-%3.75 aralığında bıraktı.
- ABD Başkanı Trump, İran'ın nükleer programına ilişkin ABD'nin endişelerini giderecek bir anlaşma sağlanana kadar deniz ablukasını sürdüreceklerini ifade etti.
- Trump, Avrupa Birliği'nin ticaret anlaşmasına uymadığını öne sürerek AB'den ithal edilen otomobil ve kamyonlara uygulanan tarifeleri %25'e çıkaracağını açıklarken, ABD'de üretim yapan firmaların ise vergiden muaf tutulacağını belirtti.
- ABD Merkez Bankası'nın (Fed) Minneapolis ve Cleveland şubeleri başkanları Neel Kashkari ile Beth Hammack, ekonomik görünüme ilişkin artan belirsizlik nedeniyle para politikası metninde gevşeme eğilimi ima eden ifadelerle yer verilmesini uygun bulmayarak metne karşı çıktıklarını bildirdi.
- Kişisel tüketim harcamaları endeksi (PCE) Mart ayında beklentilere paralel yıllık bazda %3.5 arttı. Çekirdek PCE (gıda ve enerji hariç) Mart ayında beklentilere paralel olarak yıllık bazda %3.2 artış gösterdi.
- ABD ekonomisi 2026 yılının ilk çeyreğinde öncül verilerine göre %2.3 olan beklentilerin altında %2.0 büyüme kaydetti.

Avrupa

- Avrupa Merkez Bankası (ECB), piyasa beklentilerine paralel olarak faizleri sabit bıraktı. Buna göre, refinansman faizi olan %2.15, mevduat faizi için %2.0, borç verme faizi için %2.40 seviyeleri korundu.
- Avrupa Merkez Bankası (ECB) Başkanı Christine Lagarde, ekonomik büyümeye yönelik risklerin aşağı yönlü olduğunu belirterek, enerji arzındaki kesintilerin fiyatları daha da artırabileceğini ve ekonomik faaliyet üzerinde baskı oluşturabileceğini ifade etti.
- Euro Bölgesi'nde enflasyon öncül Nisan ayı verilerine göre, beklentilerin üzerinde yıllık bazda %3 artış kaydetti.
- Euro Bölgesi ekonomisi 2026 yılı birinci çeyrek öncül verilere göre, çeyreklik bazda %0.1; yıllık bazda %0.8 büyüme kaydetti.
- Almanya'da enflasyon Nisan ayı öncül verilerine göre, aylık bazda %0.6; yıllık bazda %2.9 arttı.

Asya

- Japonya Merkez Bankası (BoJ) politika faizini beklentilere paralel %0.75 seviyesinde sabit tuttu.
- Hindistan'da hava yolu şirketleri, yakıt vergisinde indirim yapılmaması durumunda havacılık operasyonlarının durma noktasına gelebileceği uyarısında bulundu.
- Çin, ABD'nin İran ile petrol ticareti yaptıkları gerekçesiyle beş Çinli şirkete uyguladığı yaptırımları tanımayacağını bildirdi.

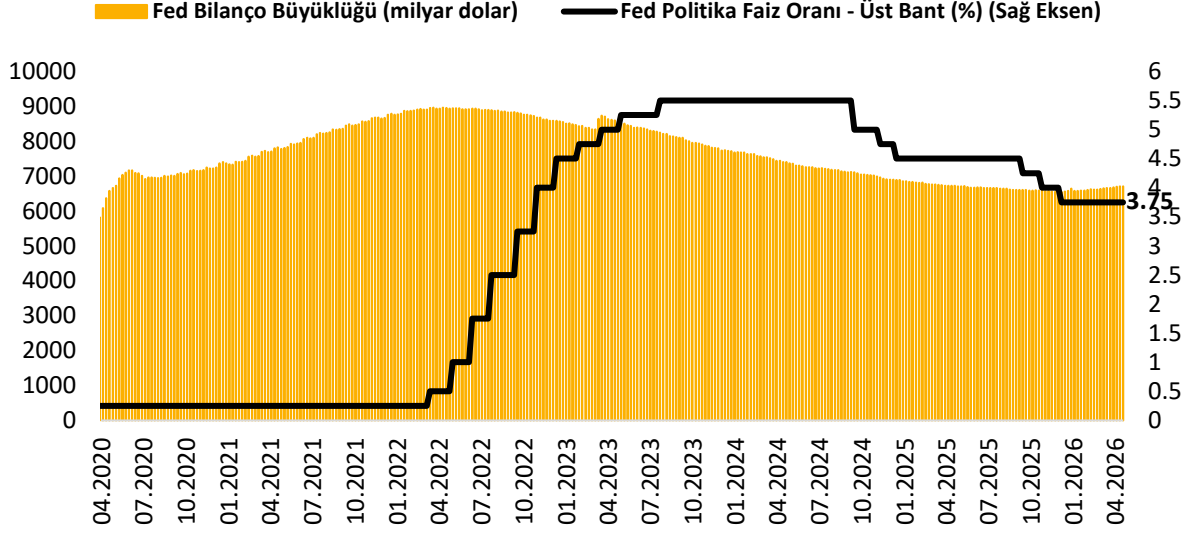
Diğer

- Birleşik Arap Emirlikleri, 1 Mayıs 2026 tarihi itibarıyla OPEC ve OPEC+ koalisyonundan ayrılacağını açıkladı.
- Petrol İhraç Eden Ülkeler Örgütü (OPEC) ve OPEC dışı bazı üretici ülkelerden oluşan OPEC+ grubu üyesi yedi ülke, Haziran ayında üretimi beklentiler dahilinde günlük 188 bin varil artırma kararı aldı.

Ayrıntılar...

Yurt dışı

ABD Merkez Bankası (Fed) beklentilere paralel olarak politika faizini %3.75 seviyesinde sabit tuttu.



Kaynak: Bloomberg

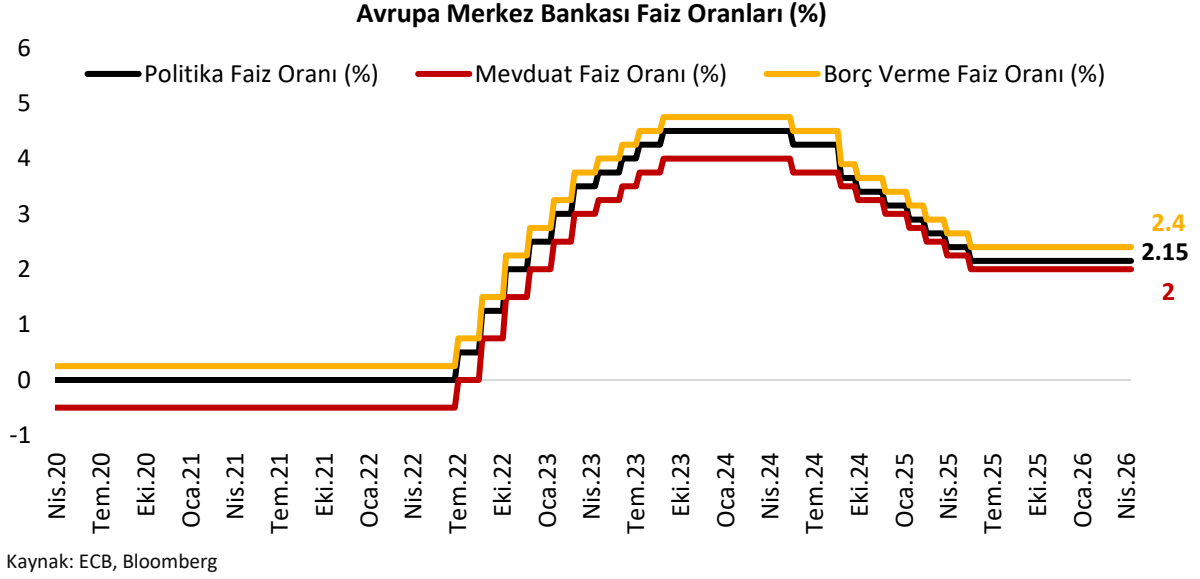
ABD Merkez Bankası (Fed), 28-29 Nisan tarihlerinde gerçekleştirdiği toplantısında politika faizini beklentiler doğrultusunda sabit tutarak %3.50-%3.75 aralığında bıraktı.

Cleveland Fed Başkanı Beth Hammack, Minneapolis Fed Başkanı Neel Kashkari ve Dallas Fed Başkanı Lorie K. Logan'ın, federal fonlama faizi hedef aralığının korunmasını desteklemekle birlikte, bu aşamada karar metninde gevşeme yönlü bir yönlendirmeye yer verilmesini uygun bulmadıklarını belirtti.

Fed Governörü Stephen Miran ise politika faizinin 25 baz puan indirilmesi yönünde görüş bildirerek karara karşı oy kullandı.

Fed'in 2026 yılında 17 Haziran, 29 Temmuz, 16 Eylül, 28 Ekim ve 9 Aralık tarihlerinde olmak üzere 5 faiz kararı toplantısı bulunuyor.

Avrupa Merkez Bankası (ECB) beklentilere paralel olarak politika faizini %2.15 seviyesinde sabit tuttu.

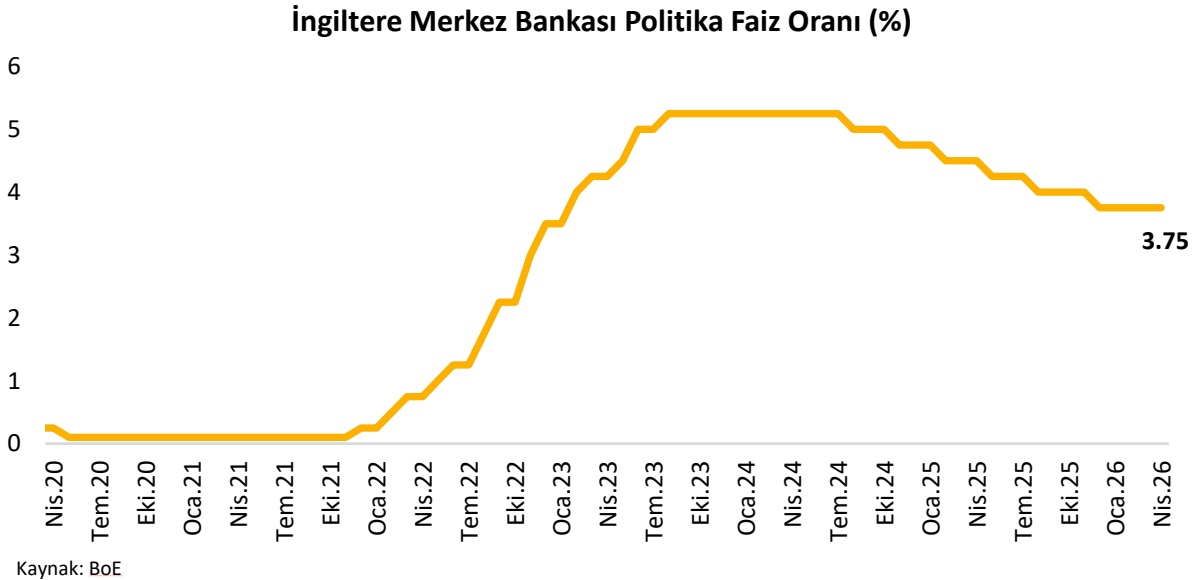


Avrupa Merkez Bankası (ECB), piyasa beklentilerine paralel olarak faizleri sabit bıraktı. Buna göre, refinansman faizi olan %2.15, mevduat faizi için %2.0, borç verme faizi için %2.40 seviyeleri korundu.

ECB karar metninde Orta Doğu'daki savaşın enerji fiyatlarında keskin bir artışa yol açarak enflasyonu yukarı çektiği ve ekonomik güven üzerinde baskı oluşturduğu belirtildi

Ayrıca metinde savaşın ve yüksek enerji maliyetlerinin devam etmesi durumunda, genel enflasyon ve ekonomi üzerindeki olumsuz yansımaların daha da derinleşebileceği ifade edildi.

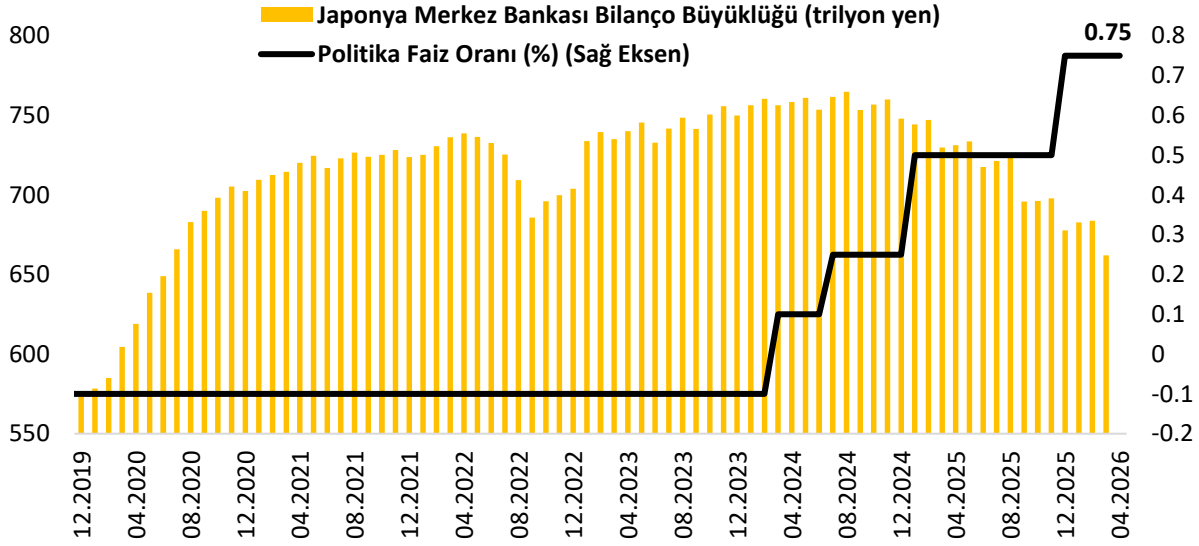
İngiltere Merkez Bankası (BoE) beklentilere paralel olarak politika faizini %3.75 seviyesinde sabit tuttu.



İngiltere Merkez Bankası (BoE), politika faizini beklentilere paralel %3.75 seviyesinde sabit tuttu. Kurul, 1'e karşı 8 oyla faiz oranlarını değiştirmeme kararı aldı. Bankanın Başekonomisti Huw Pill, faiz artışı yönünde oy kullanan tek isim oldu.

İran ile devam eden savaşın yarattığı öngörülemezlik nedeniyle BoE, merkezi enflasyon projeksiyonunu iptal etti.

Japonya Merkez Bankası (BoJ), beklentilere paralel olarak politika faizini %0.75 seviyesinde sabit tuttu.



Kaynak: BoJ

Japonya Merkez Bankası (BoJ), Nisan ayı toplantısında piyasa beklentilerine paralel olarak politika faizini %0.75 seviyesinde sabit tuttu.

BoJ'un referans enflasyon göstergesi olarak izlediği taze gıda ve enerji hariç (temel çekirdek) TÜFE, Mart ayında yıllık bazda %2.5'ten %2.4'e gerileyerek Ekim 2024'ten bu yana en düşük seviyesine indi.

BoJ, Mart ayında yayımladığı projeksiyonlarda 2026 mali yılı için TÜFE tahminini %1.9'dan %2.8'e, temel çekirdek TÜFE tahminini %2.2'den %2.6'ya yükseltirken; büyüme tahminini %1'den %0.5'e düşürdü.

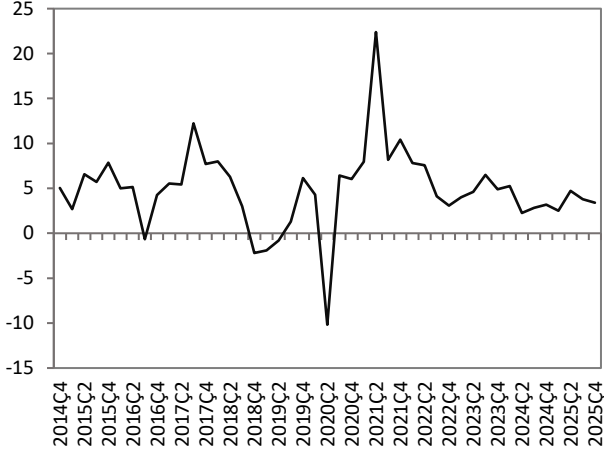
Haftalık Veri Takvimi (4 – 8 Mayıs 2026)

Tarih	Ülke	Açıklanacak Veri	Önceki	Beklenti	
04.05.2026	Türkiye	TÜFE (Nisan, y-y)	%30.87	%32.37 (Açıklandı)	
		Yi-ÜFE (Nisan, y-y)	%28.08	%28.59 (Açıklandı)	
		İSO İmalat PMI (Nisan)	47.9	45.7 (Açıklandı)	
	ABD	Fabrika Siparişleri (Mart, a-a)	0	%0.6	
	Euro Bölgesi	İmalat PMI (Nisan)	51.6	52.2 (Açıklandı)	
	Almanya	İmalat PMI (Nisan)	52.2	51.4 (Açıklandı)	
	Fransa	İmalat PMI (Nisan)	50.0	52.8 (Açıklandı)	
	İtalya	İmalat PMI (Nisan)	51.3	52.1 (Açıklandı)	
	05.05.2026	Türkiye	TÜFE Bazlı Reel Efektif Döviz Kuru (Nisan)	104.61	--
		ABD	ISM Hizmet PMI (Nisan)	54.0	53.7
Hizmet PMI (Nisan)			49.8	51.3	
JOLTS Açık İş Sayısı (Mart)			6.882 milyon	6.850 milyon	
Yeni Konut Satışları (Şubat, a-a)			-%17.6	--	
Yeni Konut Satışları (Mart, a-a)			--	%6.3	
İnşaat İzinleri (Şubat)			1.386 milyon adet	--	
İnşaat İzinleri (Mart)			--	--	
Fransa		Dış Ticaret Dengesi (Şubat)	-57.3milyar \$	60.8 milyar \$	
		Bütçe Dengesi (Mart)	-32.1 milyar €	--	
06.05.2026	ABD	ADP Özel Sektör İstihdamı (Şubat)	62 bin kişi	115 bin kişi	
	Euro Bölgesi	Hizmet PMI (Nisan)	50.2	47.4	
		ÜFE (Mart, a-a)	-%0.7	%3.4	
	Almanya	Hizmet PMI (Nisan)	50.9	46.9	
	Fransa	Hizmet PMI (Nisan)	48.8	46.5	
		Sanayi Üretimi (Mart, a-a)	-%0.7	%0.5	
	İtalya	Hizmet PMI (Nisan)	48.8	47.9	
		Perakende Satışlar (Mart, a-a)	0	-%0.4	
	İngiltere	Hizmet PMI (Nisan)	50.5	52.0	
	07.05.2026	ABD	Haftalık İşsizlik Maaş Başvuruları	189 bin kişi	200 bin kişi
Euro Bölgesi		Perakende Satışlar (Mart, a-a)	-%0.2	-%0.3	
Almanya		Fabrika Siparişleri (Mart, a-a)	%0.9	%1.0	
Fransa		Dış Ticaret Dengesi (Mart)	-5.8 milyar €	--	
	Cari İşlemler Dengesi (Mart)	-1.8 milyar €	--		
08.05.2026	Türkiye	Sanayi Üretimi (Mart, a-a)	%2.6	--	
		Hazine Nakit Dengesi (Nisan)	-279.578 milyar ₺	--	
	ABD	Tarım Dışı İstihdam (Nisan)	178 bin kişi	65 bin kişi	
		İşsizlik Oranı (Nisan)	%4.3	%4.3	
		Ortalama Saatlik Kazançlar (Nisan, a-a)	%0.2	%0.3	
	Almanya	Michigan Üniversitesi Tüketici Güven Endeksi (Mayıs, öncül)	49.8	49.5	
		Dış Ticaret Dengesi (Mart)	19.8 milyar €	17.8 milyar €	
		Sanayi Üretimi (Mart, a-a)	-%0.3	--	
	Japonya	Hizmet PMI (Nisan)	53.4	51.2	

TÜRKİYE

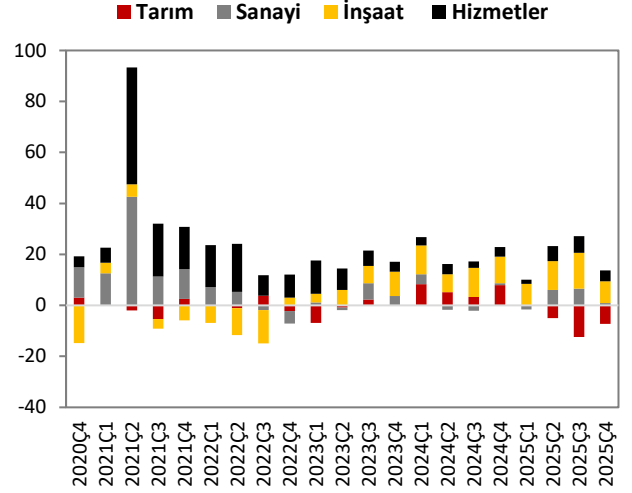
Türkiye Büyüme Oranı

Reel GSYH (y-y, %)



Kaynak: TÜİK

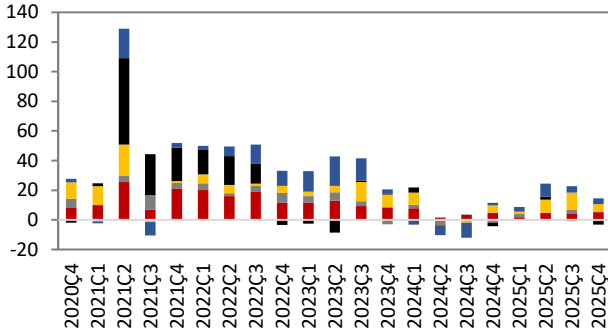
Sektörel Büyüme Hızları (y-y, %)



Kaynak: TCMB

Harcama Bileşenlerinin Büyüme Hızları (y-y, %)

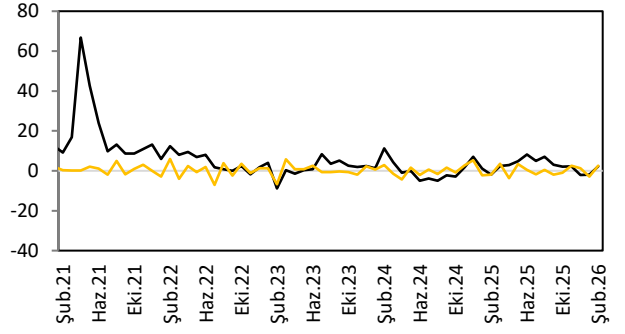
Tüketim Devlet Yatırım İhracat İthalat



Kaynak: TÜİK

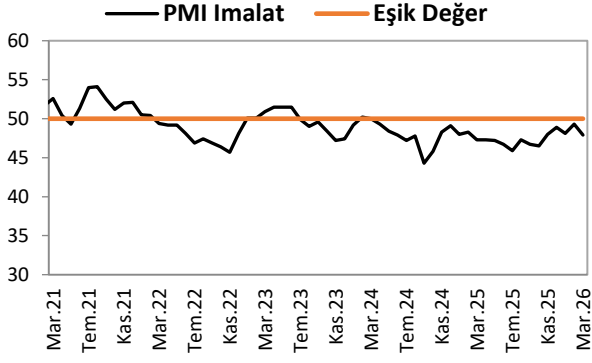
Sanayi Üretim Endeksi

Takvim Etkisinden Arındırılmış Sanayi Üretim Endeksi (y-y, %) Mevsim ve Takvim Etkisinden Arındırılmış Sanayi Üretim Endeksi (a-a, %)



Kaynak: TÜİK

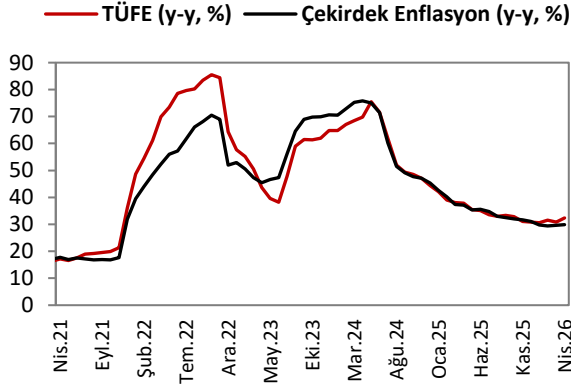
İmalat PMI



Kaynak: İSO, Bloomberg

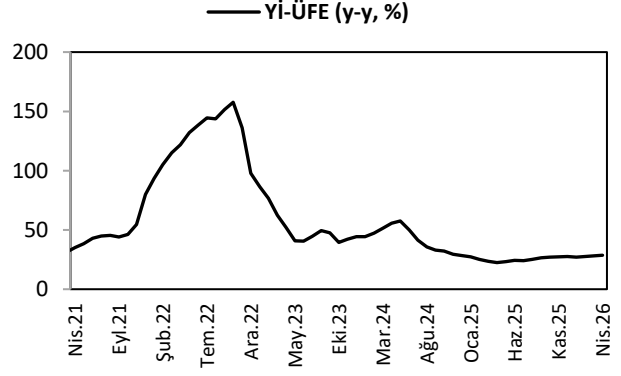
ENFLASYON GÖSTERGELERİ

TÜFE ve Çekirdek Enflasyon



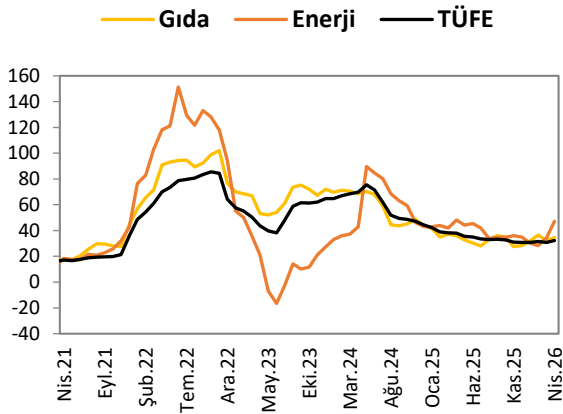
Kaynak: TÜİK

Yİ-ÜFE



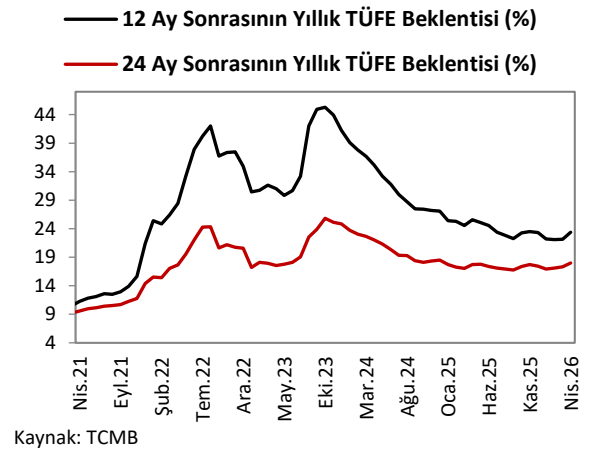
Kaynak: TÜİK

Gıda ve Enerji Enflasyonu (y-y, %)



Kaynak: TÜİK

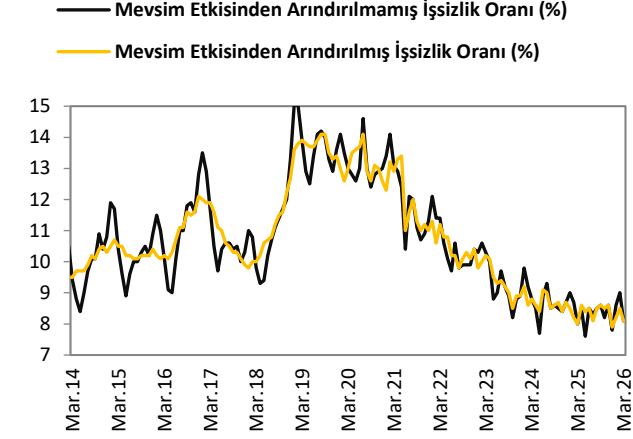
Enflasyon Beklentileri



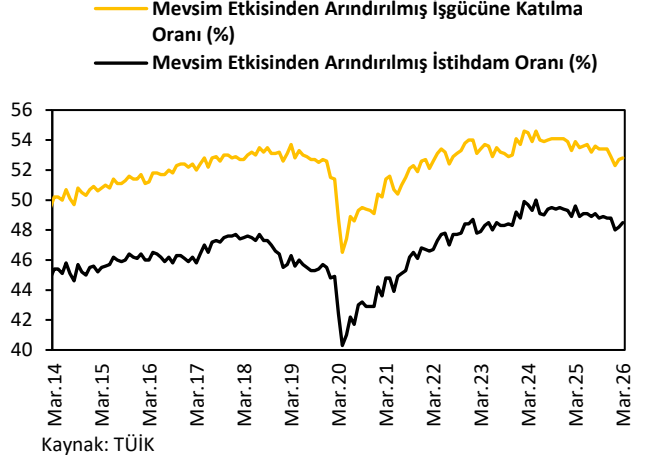
Kaynak: TCMB

İŞGÜCÜ GÖSTERGELERİ

İşsizlik Oranı

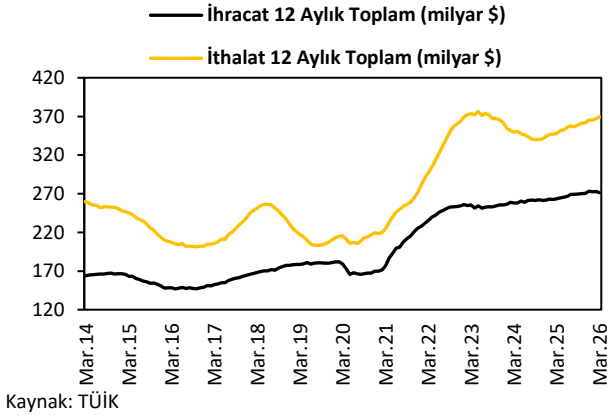


İşgücüne Katılım Oranı

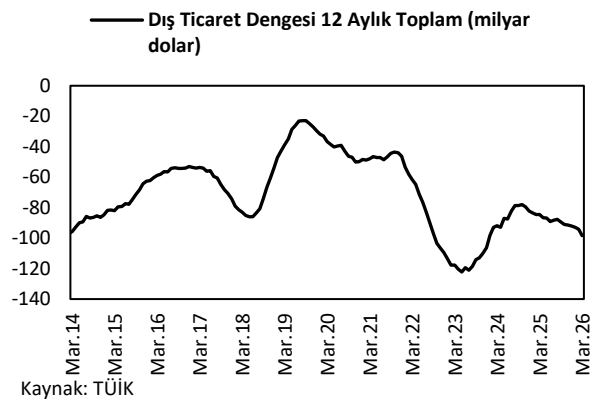


DIŞ TİCARET GÖSTERGELERİ

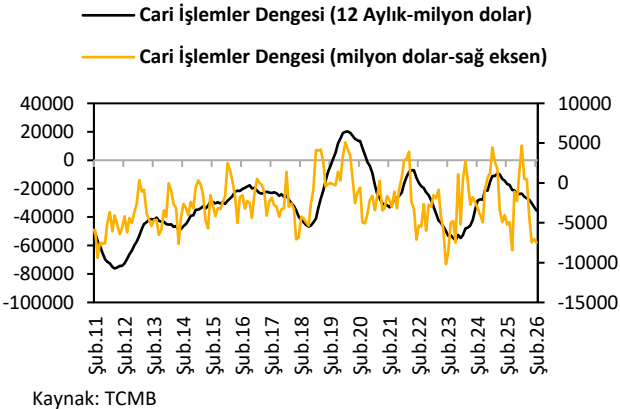
İthalat-İhracat



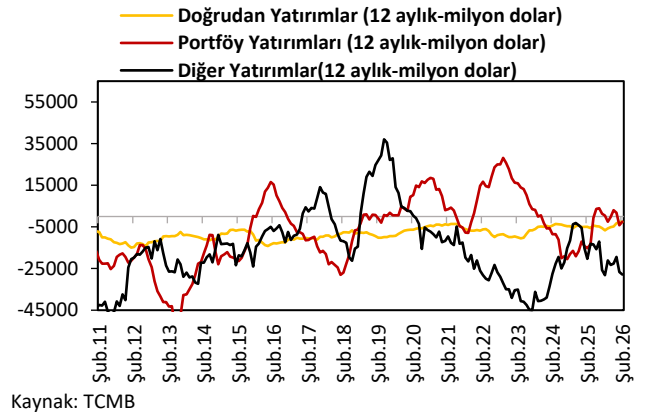
Dış Ticaret Dengesi



Cari İşlemler Dengesi

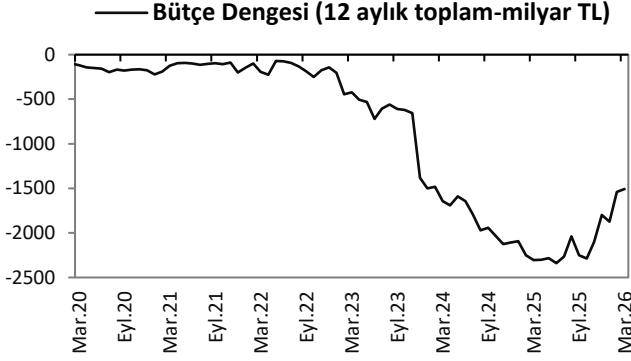


Sermaye ve Finans Hesabı



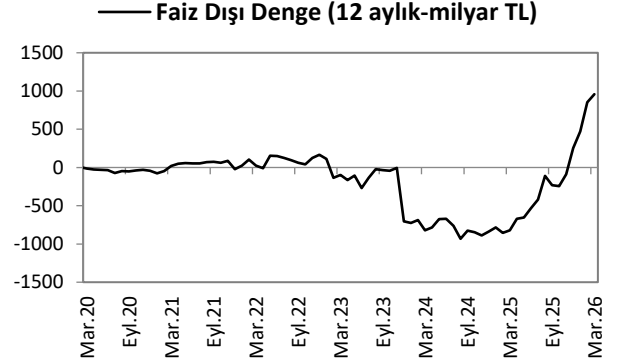
KAMU MALİYESİ GÖSTERGELERİ

Bütçe Dengesi



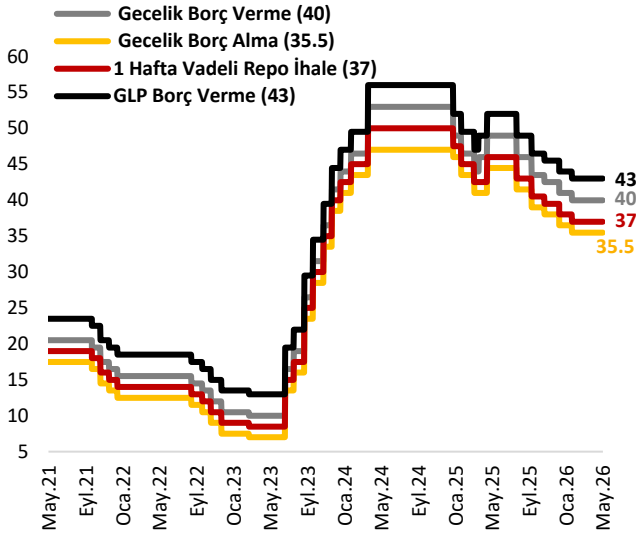
Kaynak: Hazine ve Maliye Bakanlığı

Faiz Dışı Denge



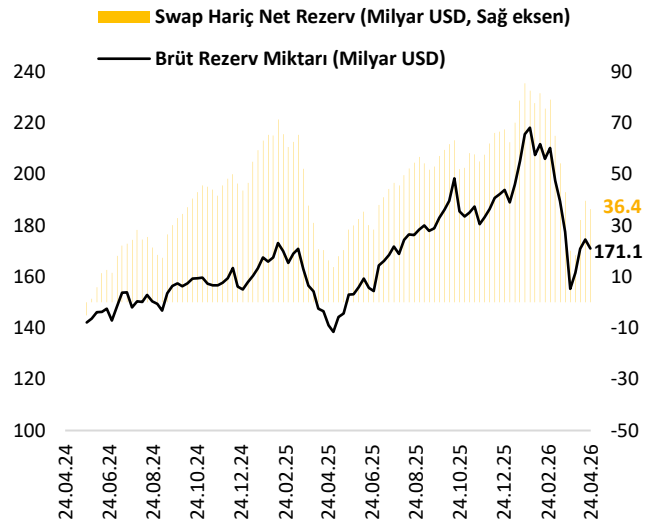
Kaynak: Hazine ve Maliye Bakanlığı

TCMB Faiz Oranları (%)



Kaynak: TCMB

TCMB Rezervleri



Kaynak: TCMB

Türkiye Makro Ekonomik Görünüm

Reel Ekonomi						
	GSYH (Cari Fiyatlarla, milyon TL)	GSYH Büyüme Oranı (zincirlenmiş hacim endeksi, y-y, %)		İşsizlik Oranı (%) (mevsim etkisinden arındırılmış)	Sanayi Üretim Endeksi (y-y, %) (takvim etkisinden arındırılmış)	Kapasite Kullanım Oranı (mevsimsellikten arındırılmış) (%)
2023	27,091,469	5.0	2024	8.7	7.0	75.6
2024	44,587,225	3.3	2025	7.9	-2.1	74.2
2025	63,020,905	3.6	2026	8.1 (Mart)	2.2 (Şubat)	74.0 (Nisan)
Fiyat Gelişmeleri (y-y, %)						
	TÜFE	Çekirdek TÜFE	Yİ – ÜFE			
2024	44.4	45.34	28.52			
2025	30.89	31.08	27.67			
2026 (Nisan)	32.37	29.83	28.59			
Parasal Göstergeler (Milyon TL)						
	M1	M2	M3	Emisyon	TCMB Brüt Döviz Rezervleri (Milyon \$)	
2024	6,152,095	17,454,451	19,389,927	606,984	90,737	
2025	9,759,279	24,560,207	27,233,238	817,566	76,978	
Son Yayınlanan (24.04.2026)	10,752,777	26,328,427	29,257,900	862,452	60,950	
Faiz Oranları (%)						
	TCMB O/N (Borç Alma)	TCMB O/N (Borç Verme)	TCMB Haftalık Repo			
2023	41.00	44.00	42.50			
2024	46.00	49.00	47.50			
Son Yayınlanan (04.05.2026)	35.50	40.00	37.00			
Mal Ticareti ve Cari Denge (Milyar \$)						
	Cari İşlemler Dengesi	İthalat	İhracat	Dış Ticaret Dengesi		
2024	-13.0	351.6	258.8	-92.8		
2025	-30.2	347.1	262.5	-84.6		
Son Yayınlanan	-7.5 (Şubat)	33.1 (Mart)	21.9 (Mart)	-11.2 (Mart)		
Borç Stoku Göstergeleri (Milyar TL)						
	Merkezî Yön. İç Borç Stoku	Merkezî Yön. Dış Borç Stoku	Kamu Net Borç Stoku			
2024	4,959.9	4,297.5	7,149.2			
2025	8,152.8	5,509.3	8,563.6 (2025Ç4)			
2026 (Mart)	8,671.3	5,775.6	--			
Kamu Maliyesi (Milyar TL)						
	Bütçe Giderleri	Bütçe Gelirleri	Bütçe Dengesi	Faiz Dışı Denge		
2024	10,777.0	8,670.9	-2,106.1	-835.7		
2025	14,634.6	12,835.5	-1,799.1	255.2		
2026 (Mart)	1,460.4	1,230.5	-229.9	6.1		
Rasyolar (%)						
	Bütçe Açığı/GSYH	AB Tanımlı Genel Yönetim Borç Stoku/GSYH	Cari Denge/GSYH			
	2.9 (2025)	23.8 (2025Ç4)	-1.9 (2025)			