

Türkiye ve Dünya Ekonomi Gündemi (1 – 5 Haziran)

Türkiye

- Türkiye ekonomisi 2026 yılının ilk çeyreğinde geçen yılın aynı çeyreğine göre beklentilerin altında %2.5 büyüdü (Bloomberg: %3.0). Mevsim ve takvim etkilerinden arındırılmış büyüme ise bir önceki çeyreğe göre beklentilerin altında %0.1 (Bloomberg: %0.3) olarak gerçekleşti.
- İSO imalat PMI, Mayıs ayında bir önceki aya göre 4.1 puan artarak 49.8 seviyesine yükseldi.
- Ekonomik İşbirliği ve Kalkınma Örgütü (OECD), Küresel Ekonomik Görünüm Raporu'nda Türkiye ekonomisi büyüme tahminlerini güncelledi. OECD Türkiye ekonomisi 2026 yılı büyüme tahminini %3.3'ten %3.1'e güncelledi. 2027 yılı büyüme tahminini ise %3.8 olarak sabit bıraktı.
- Mevsim etkisinden arındırılmış işsizlik oranı Nisan ayında %8.2 olarak gerçekleşti.
- Uluslararası kredi derecelendirme kuruluşu Fitch Ratings, Türkiye ekonomisi büyüme tahminini 2026 yılı için 0.2 yukarı yönlü olarak %2.8'e, 2027 yılı büyüme tahminini ise 0.9 puan yukarı yönlü olarak %4.4'e yükseltti.
- Tüketici Fiyat Endeksi (TÜFE), Mayıs ayında piyasa beklentilerinin (Bloomberg: %1.60) üzerinde aylık bazda %1.71 artış gösterdi. Böylece enflasyon bir önceki yılın aynı ayına göre %32.37'den %32.61'e yükseldi.
- Yurt İçi Üretici Fiyat Endeksi (Yİ-ÜFE) ise Mayıs'ta bir önceki aya göre %2.75 arttı ve yıllık bazda Nisan'daki %28.59 seviyesinden Mayıs'ta %28.93'e yükseldi.
- Hazine'nin nakit gelirleri Mayıs ayında 1 trilyon 146 milyar lira, giderleri de 1 trilyon 398 milyar lira olarak gerçekleşti. Hazine nakit dengesi Mayıs ayında 252 milyar 278 milyon lira açık verdi.

ABD

- ADP Özel Sektör İstihdamı, Mayıs ayında 120 bin kişi olan beklentilerin hafif üzerinde 122 bin kişi artış kaydetti.
- İmalat PMI Mayıs ayında bir önceki aya göre 0.6 puan artarak 55.1 seviyesine yükseldi.
- Fed'in Bej Kitap raporuna göre, son haftalarda ABD'nin büyük bölümünde ekonomik faaliyetler hafif ila ılımlı artış gösterirken, istihdam genel olarak yatay seyretti. Bölgelerin çoğunda enflasyon bir önceki rapora göre yükselirken, bu görünümde Orta Doğu kaynaklı enerji fiyatlarındaki artışın etkili olduğu belirtildi.
- Mayıs ayı tarım dışı istihdam verisi, 85 bin kişi artış yönündeki beklentilerin üzerinde 172 bin kişi artış kaydetti. Mart ayı verisi 29 bin kişi yukarı yönlü revize edilerek 214 bin kişiye; Nisan ayı verisi 64 bin kişi yukarı yönlü revize edilerek 179 bin kişiye yükseltildi.
- Nisan ayında %4.3 olan işsizlik oranı, Mayıs ayında piyasa beklentilerine paralel olarak %4.3 seviyesinde gerçekleşti.
- Ortalama saatlik kazançlar Mayıs ayında bir önceki aya göre %0.3; yıllık bazda ise %3.4 artış gösterdi.
- ABD Başkanı Donald Trump, ABD istihdam verilerinin beklentileri aşmasının ardından Fed'in faiz oranlarını artırmasının uygun olmayacağını belirtti. Trump ayrıca, Kevin Warsh'ın ilk Fed toplantısına başkanlık etmeden önce kendisini etkilemek istemediğini ifade etti.

Avrupa

- İmalat PMI Mayıs ayında bir önceki aya göre 0.6 puan artarak 55.1 seviyesine yükseldi.
- Euro Bölgesi'nde öncül enflasyon, Mayıs ayında beklentilere paralel yıllık bazda %3.2 artış kaydetti.
- Euro Bölgesi ekonomisi, 2026 yılının ilk çeyreğinde nihai verilere göre yıllık bazda %0.8 olan beklentilerin altında %0.3 büyüdü. Çeyreklik bazda ise Bölge ekonomisi %0.1 büyüme beklentilerine karşın %0.2 daraldı.

Asya

- Japonya ekonomisi 1.çeyrekte yıllıklandırılmış bazda beklentilerin üzerinde %1.8 büyüme gösterdi.

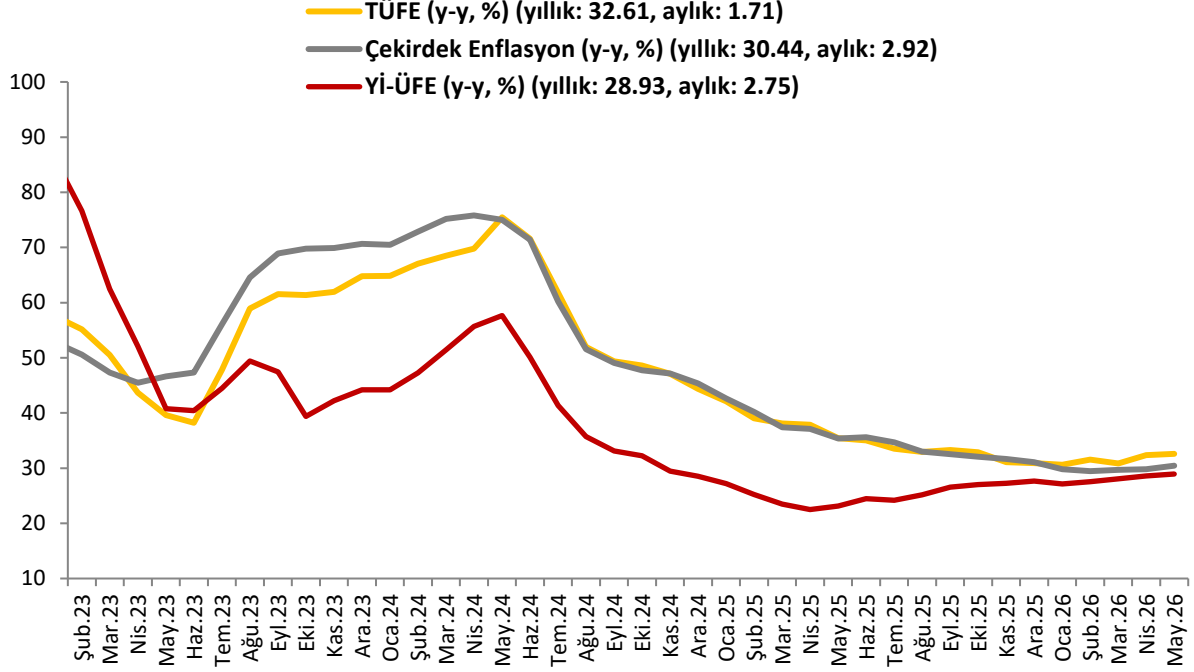
Diğer

- OECD küresel ekonomik büyüme tahminini, enerji üretimi ve ticaretinin bu yılın üçüncü çeyreğinden itibaren kademeli olarak normale döneceği senaryoda %2.9'dan %2.8'e düşürürken; 2027 yılı için %3.0'dan %3.1'e yükseltti.
- Uluslararası kredi derecelendirme kuruluşu Fitch Ratings, ABD ve İran arasındaki savaşın yarattığı petrol krizi nedeniyle 2026 yılı küresel ekonomik büyüme tahminini 0.2 puan düşürerek %2.4'e güncelledi.

Ayrıntılar...

Yurt İçi

Enflasyon

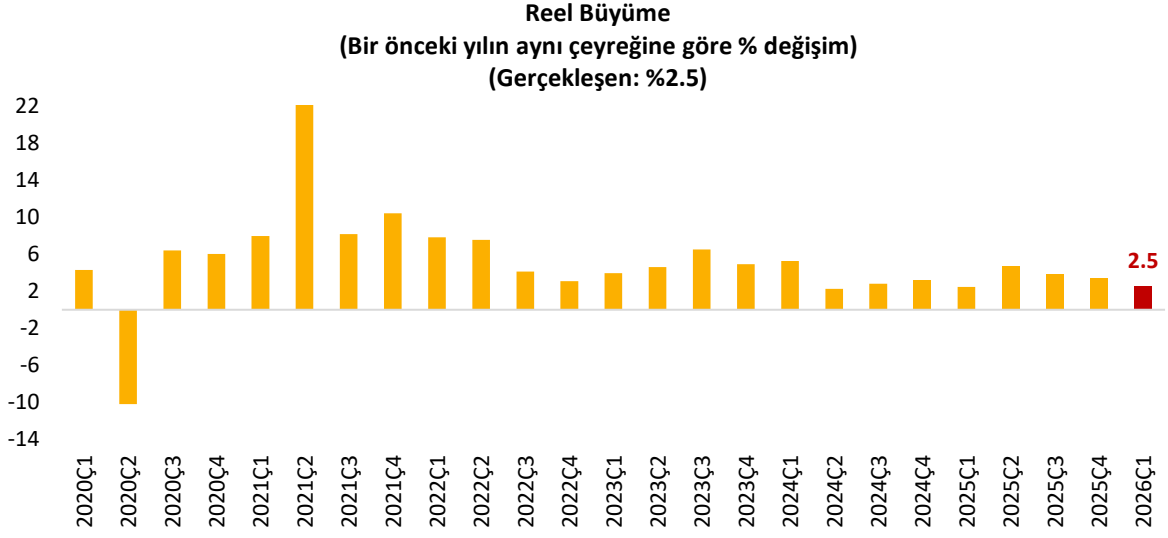


Kaynak: TÜİK

Tüketici Fiyat Endeksi (TÜFE), Mayıs ayında piyasa beklentilerinin (Bloomberg: %1.60) üzerinde aylık bazda %1.71 artış gösterdi. Böylece enflasyon bir önceki yılın aynı ayına göre %32.37'den %32.61'e yükseldi. Mayıs ayında ana harcama grupları incelendiğinde, aylık bazda en yüksek artışın giyim ve ayakkabı (%11.29), konut (%2.28) ve ulaştırma (%2.03) gruplarında gerçekleştiği görüldü.

Enflasyondaki oynak ve kontrol edilemeyen enerji, gıda ve alkolsüz içecekler, alkollü içkiler ile tütün ürünleri ve altın kalemlerini içermeyen çekirdek enflasyon (C endeksi) Mayıs ayında bir önceki aya göre %2.92 artış gösterirken, yıllık bazda Nisan ayındaki %29.83 seviyesinden Mayıs ayında %30.44 seviyesine yükseldi. Yurt İçi Üretici Fiyat Endeksi (Yİ-ÜFE) ise Mayıs'ta bir önceki aya göre %2.75 arttı ve yıllık bazda Nisan'daki %28.59 seviyesinden Mayıs'ta %28.93'e yükseldi.

Büyüme

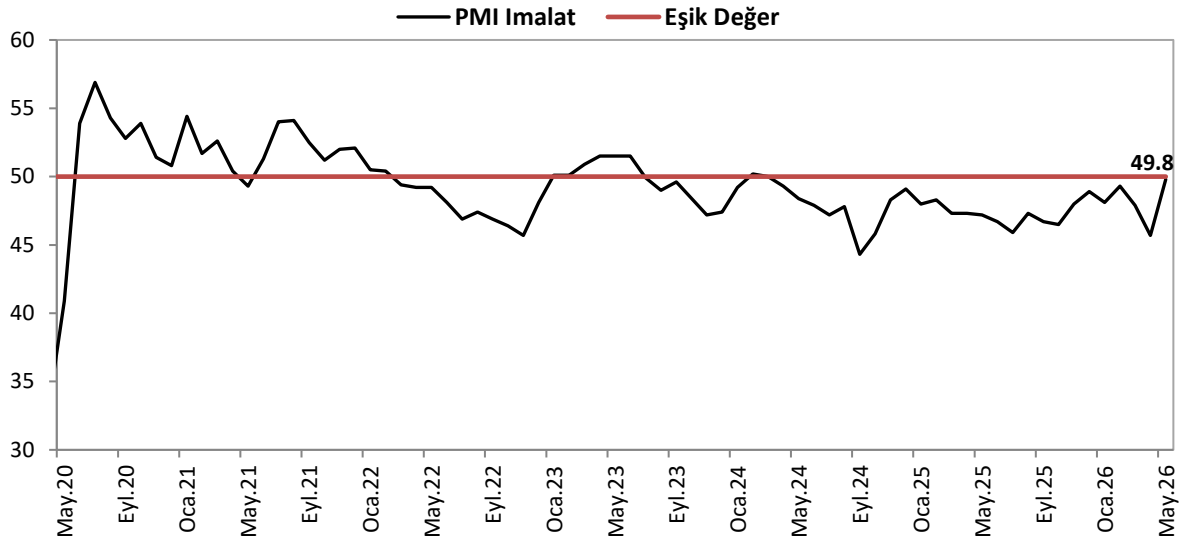


Kaynak: TÜİK

Türkiye ekonomisi 2026 yılının ilk çeyreğinde geçen yılın aynı çeyreğine göre beklentilerin altında %2.5 büyüdü (Bloomberg: %3.0). Mevsim ve takvim etkilerinden arındırılmış büyüme ise bir önceki çeyreğe göre beklentilerin altında %0.1 (Bloomberg: %0.3) olarak gerçekleşti. Gayrisafi yurt içi hasıla (GSYH) büyüklüğü 2026 yılının birinci çeyreğinde cari fiyatlarla bir önceki yıla göre %35.7 artarak 16 trilyon 999 milyar 977 milyon TL oldu.

Sektörel bazda hizmetler sektörü en yüksek katkı sağlayan sektör olmayı sürdürdü. Öte yandan, harcama yönünden bakıldığında, hanehalkı tüketiminin büyümeye katkısı 2026 yılının ilk çeyreğinde de güçlü kalmaya devam etti. İnşaat yatırımlarının etkisiyle yatırım harcamaları, büyümeye en yüksek ikinci katkıyı veren harcama bileşeni oldu. Kamu harcamalarının katkısı geçtiğimiz yılın son çeyreğinde negatifken, 2026 yılının ilk çeyreğinde büyümeye sınırlı da olsa pozitif katkı sağladı. Net ihracat ise, ihracatta yaşanan sert daralmanın etkisiyle büyümeyi sınırlayan en önemli kalem oldu.

İmalat PMI

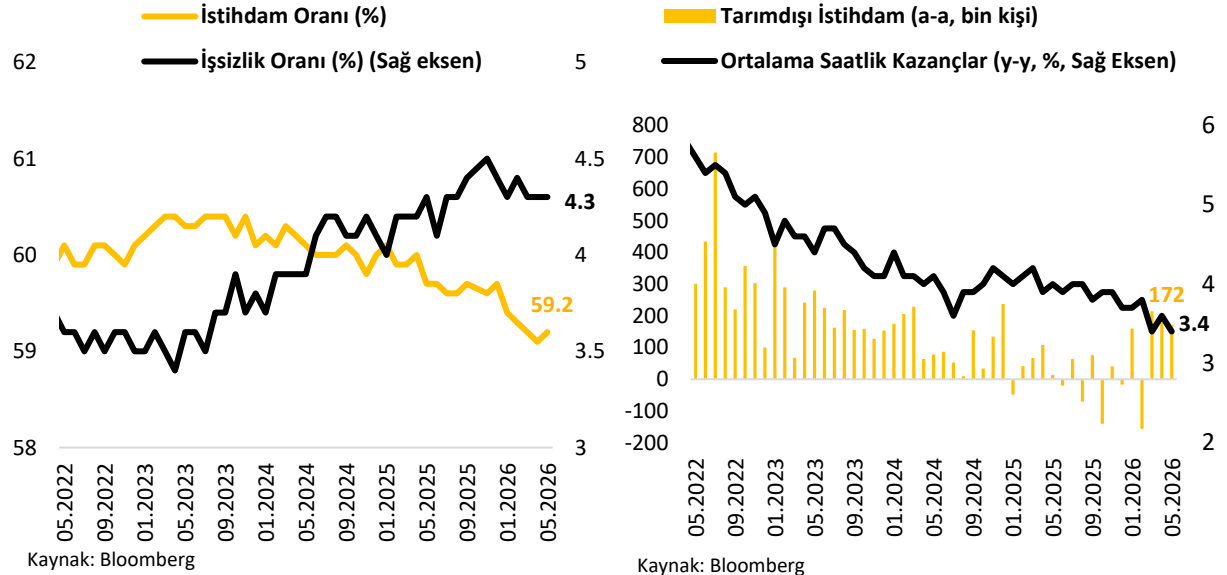


İSO İmalat PMI, Mayıs ayında 49.8'e yükselerek Mart 2024'ten bu yana en yüksek seviyesine ulaştı.

Faaliyet koşullarındaki bozulma belirgin şekilde yavaşladığı vurgulandı. Üretimde, ılımlı düzeyde olmakla birlikte son 26 ayın ilk artışı kaydedildi. İstihdamdaki azalış, 2026 yılı başından bu yana en düşük oranda gerçekleşti. Firmaların fiyat artışları ve tedarik risklerine karşı stok oluşturmaları, satın alma faaliyetlerinde iki yılı aşkın sürenin ardından ilk artışı beraberinde getirdi. Üretim ve yeni siparişlerini artıran tek sektör giyim ve deri ürünleri olurken, diğer dokuz sektörün tamamında üretimde yavaşlama görüldü.

Yurt dışı

ABD Tarım Dışı İstihdam



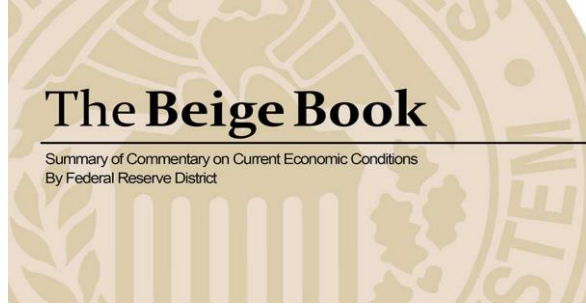
Mayıs ayı tarım dışı istihdam verisi, 85 bin kişi artış yönündeki beklentilerin üzerinde 172 bin kişi artış kaydetti. Mart ayı verisi 29 bin kişi yukarı yönlü revize edilerek 214 bin kişiye; Nisan ayı verisi 64 bin kişi yukarı yönlü revize edilerek 179 bin kişiye yükseltildi.

Nisan ayında %4.3 olan işsizlik oranı, Mayıs ayında piyasa beklentilerine paralel olarak %4.3 seviyesinde gerçekleşti.

Ortalama saatlik kazançlar Mayıs ayında bir önceki aya göre %0.3; yıllık bazda ise %3.4 artış gösterdi.

İşgücüne katılım oranı bir önceki aya göre değişmeyerek %61.8 seviyesinde kalırken; istihdam oranı %59.1'den %59.2'ye yükseldi.

Fed Bej Kitap

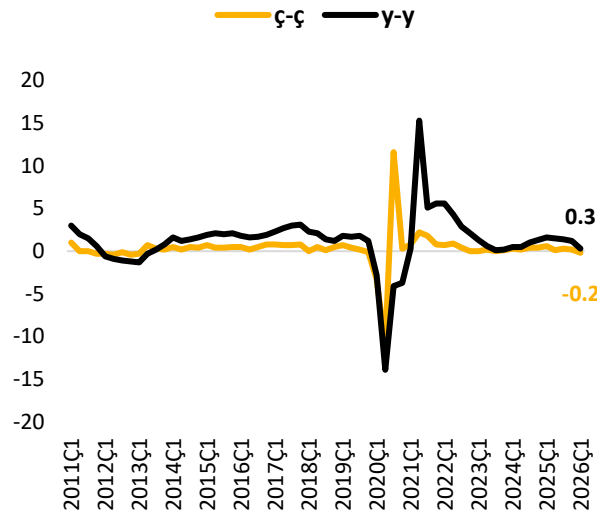


Raporda, ekonomik faaliyetlerin bölgelerin büyük bölümünde hafif ila orta düzeyde artış gösterdiği belirtildi. Tüketici harcamalarında gelir grupları arasında ayrışma gözlenirken, imalat sanayi faaliyetleri olumlu seyrini korudu. Bununla birlikte, yüksek belirsizlik ve tüketici harcamalarındaki zayıflama sinyalleri nedeniyle iş dünyasının önümüzdeki döneme ilişkin beklentileri temkinli kalmaya devam etti.

İstihdam genel olarak yatay seyredirken, işe alımlar ağırlıklı olarak kritik pozisyonlar ve ayrılan çalışanların yerine yapılan alımlarla sınırlı kaldı. Ücret artışları ılımlı seyrini korurken, ekonomik belirsizlik nedeniyle çalışanların iş değiştirme eğiliminin zayıfladığı belirtildi.

Rapora göre, Orta Doğu'daki çatışmaya bağlı yükselen enerji maliyetleri enflasyonist baskıların temel kaynağı olurken, bu durum nakliye, ambalaj, gıda ve gübre maliyetlerine de yansdı.

Euro Bölgesi Büyüme



Kaynak: Bloomberg

Euro Bölgesi ekonomisi, 2026 yılının ilk çeyreğinde nihai verilere göre yıllık bazda %0.8 olan beklentilerin altında %0.3 büyüdü.

Çeyreklik bazda ise Bölge ekonomisi %0.1 büyüme beklentilerine karşın %0.2 daraldı.

2026 yılının ilk çeyreğinde, bir önceki çeyreğe kıyasla en yüksek artış %1.9 ile Danimarka'da kaydedildi.

Estonya ve Malta'da %1.1 genişleme yaşandı. İlk çeyrekte, İrlanda'da %12.1, Litvanya'da %0.3, İsveç'te %0.2 ve Fransa'da %0.1 daralma yaşandı.

OECD Küresel Ekonomik Görünüm Raporu

OECD Büyüme Tahminleri (%)												
	Küresel		Türkiye		ABD		Euro Bölgesi		Japonya		Çin	
	Mart	Haziran	Mart	Haziran	Mart	Mart	Mart	Haziran	Mart	Haziran	Mart	Aralık
2026	2.9	2.8	3.3	3.1	2.0	2.0	0.8	0.8	0.9	0.6	4.4	4.5
2027	3.0	3.1	3.8	3.8	1.7	1.8	1.2	1.2	0.9	0.8	4.3	4.3

Ekonomik İşbirliği ve Kalkınma Örgütü (OECD), Küresel Ekonomik Görünüm Raporu'nda küresel ekonomik büyüme tahminini, enerji üretimi ve ticaretinin bu yılın üçüncü çeyreğinden itibaren kademeli olarak normale döneceği senaryoda %2.9'dan %2.8'e düşürürken; 2027 yılı için %3.0'dan %3.1'e yükseltti.

OECD, 2027'nin ilerleyen dönemlerine kadar barış sağlanamaması senaryosunda ise küresel ekonomik büyümenin, 2026 yılı için %2.1, 2027 yılı için ise %1.8'e gerileyebileceğini ve yavaşlamanın birçok ekonomide resesyona ve yüksek işsizliğe sebep olabileceğini vurguladı.

OECD raporda Türkiye ekonomisi büyüme tahminlerini de güncelledi. 2026 yılı büyüme tahminini %3.3'ten %3.1'e düşürdü. 2027 yılı büyüme tahminini ise %3.8 olarak sabit bıraktı.

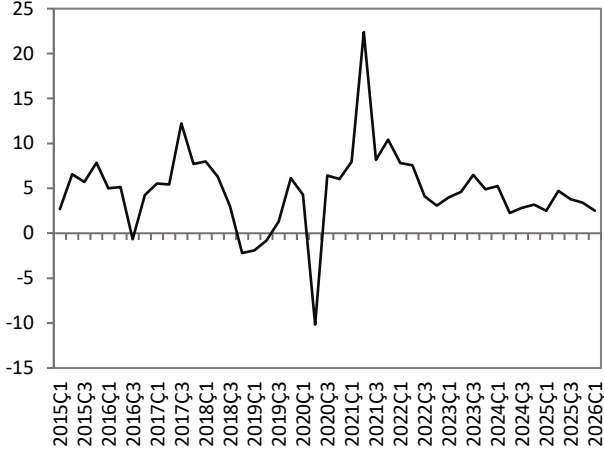
Haftalık Veri Takvimi (8 – 12 Haziran 2026)

Tarih	Ülke	Açıklanacak Veri	Önceki	Beklenti
8.06.2026	Türkiye	TÜFE Bazlı Reel Efektif Döviz Kuru (Mayıs)	105.99	105.55 (Açıklandı)
	Almanya	Fabrika Siparişleri (Nisan, a-a)	%5	-%3.8 (Açıklandı)
	Japonya	GSYH (1.çeyrek, yıllıklandırılmış, ç-ç)	%0.8	%1.8 (Açıklandı)
9.06.2026		Cari İşlemler Dengesi (Nisan)	4681.5 milyar ¥	3907.8 milyar ¥ (Açıklandı)
	ABD	Dış Ticaret Dengesi (Nisan)	-60.3 milyar \$	-55 milyar \$
		İkinci El Konut Satışları (Mayıs)	4.02 milyon adet	4.08 milyon adet
	Almanya	Dış Ticaret Dengesi (Nisan)	14.3 milyar €	--
		Sanayi Üretimi (Nisan, a-a)	-%0.7	--
		Sanayi Üretimi (Nisan, a-a)	-%0.8	--
10.06.2026	ABD	TÜFE (Mayıs, y-y)	%3.8	%4.15
		Çekirdek TÜFE (Mayıs, y-y)	%2.8	%2.9
		Bütçe Dengesi (Mayıs)	215.0 milyar \$	--
	İtalya	Sanayi Üretimi (Nisan, a-a)	%0.7	--
	Japonya	ÜFE (Mayıs, y-y)	%4.9	%5.5
		TCMB Toplantısı ve Faiz Kararı	%37	%37
11.06.2026	ABD	ÜFE (Mayıs, a-a)	%1.4	--
		Haftalık İşsizlik Maaş Başvuruları	225 bin kişi	-
	Euro Bölgesi	Avrupa Merkez Bankası (ECB) Faiz Toplantısı ve Kararı	%2.15	%2.4
	Almanya	Cari İşlemler Dengesi (Nisan)	23.6 milyar €	--
		Cari İşlemler Dengesi (Nisan)	-9.7 milyar \$	--
		TCMB Piyasa Katılımcıları Anketi (Haziran)	--	--
12.06.2026	ABD	Michigan Üniversitesi Tüketici Güven Endeksi (Haziran, öncül)	44.8	46.5
	Almanya	TÜFE (Mayıs, y-y)	2.90%	%2.6
	Fransa	TÜFE (Mayıs, y-y)	%2.2	%2.4
	İngiltere	GSYH (Nisan, a-a)	%0.3	--
		Dış Ticaret Dengesi (Nisan)	-9.658 milyar £	--
		Sanayi Üretimi (Nisan, a-a)	-%0.2	--
	Japonya	Sanayi Üretimi (Nisan, a-a)	-%0.4	%0.8

TÜRKİYE

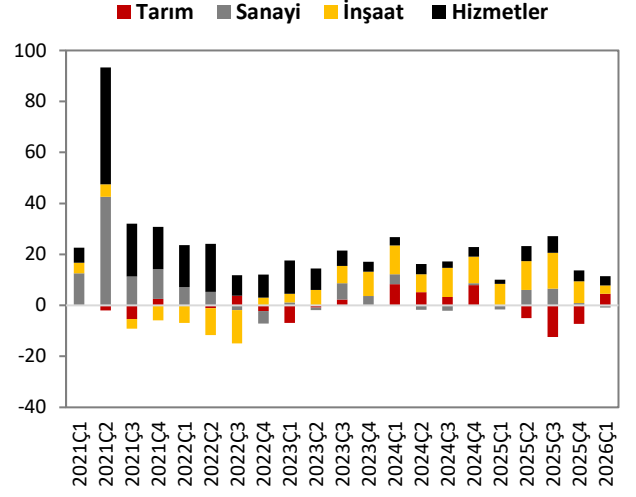
Türkiye Büyüme Oranı

Reel GSYH (y-y, %)



Kaynak: TÜİK

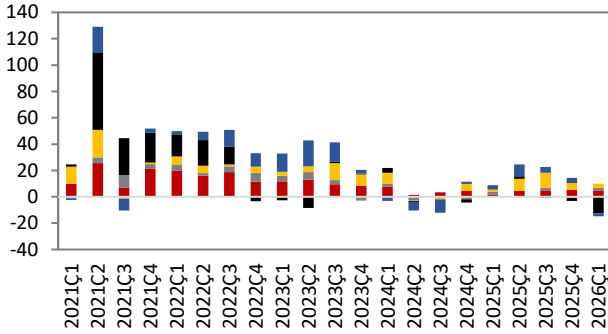
Sektörel Büyüme Hızları (y-y, %)



Kaynak: TCMB

Harcama Bileşenlerinin Büyüme Hızları (y-y, %)

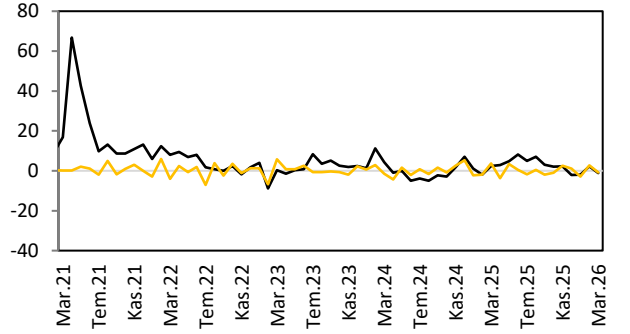
Tüketim Devlet Yatırım İhracat İthalat



Kaynak: TÜİK

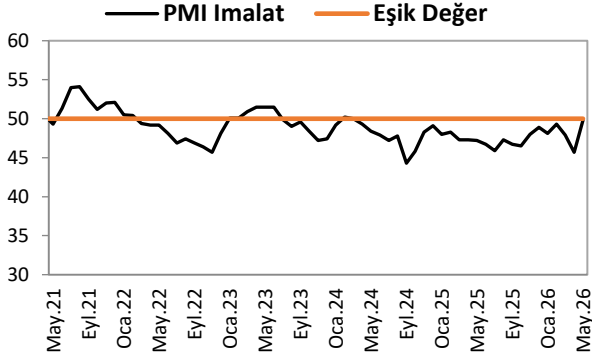
Sanayi Üretim Endeksi

Takvim Etkisinden Arındırılmış Sanayi Üretim Endeksi (y-y, %) Mevsim ve Takvim Etkisinden Arındırılmış Sanayi Üretim Endeksi (a-a, %)



Kaynak: TÜİK

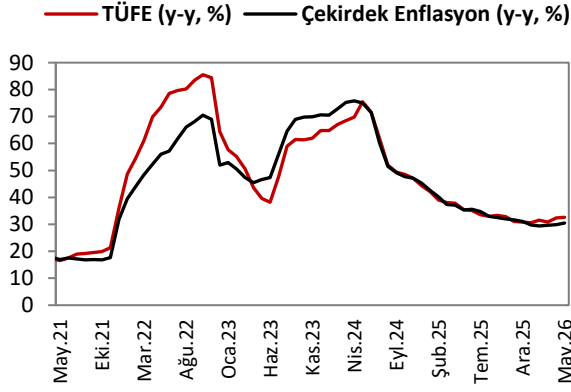
İmalat PMI



Kaynak: İSO, Bloomberg

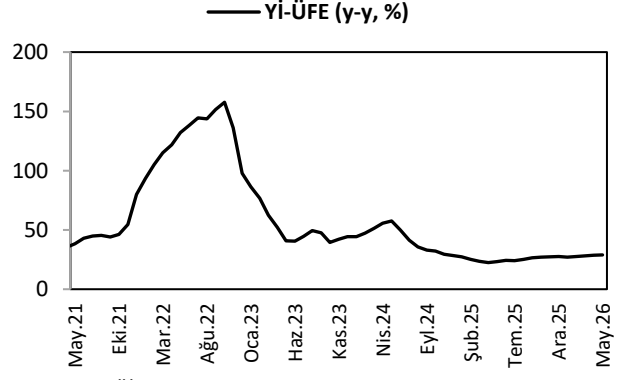
ENFLASYON GÖSTERGELERİ

TÜFE ve Çekirdek Enflasyon



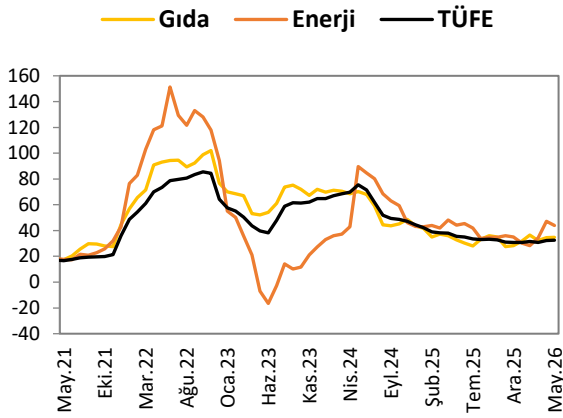
Kaynak: TÜİK

Yİ-ÜFE



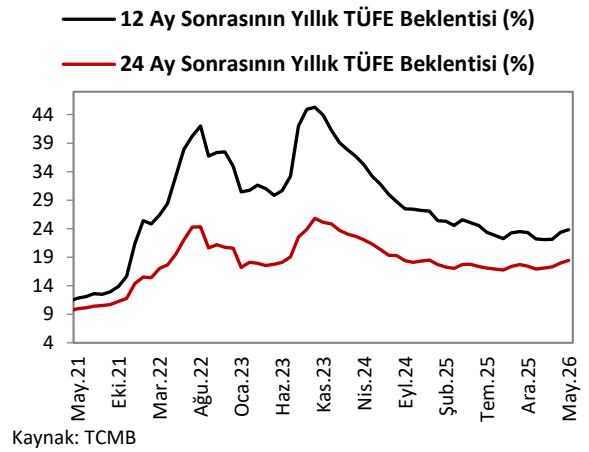
Kaynak: TÜİK

Gıda ve Enerji Enflasyonu (y-y, %)



Kaynak: TÜİK

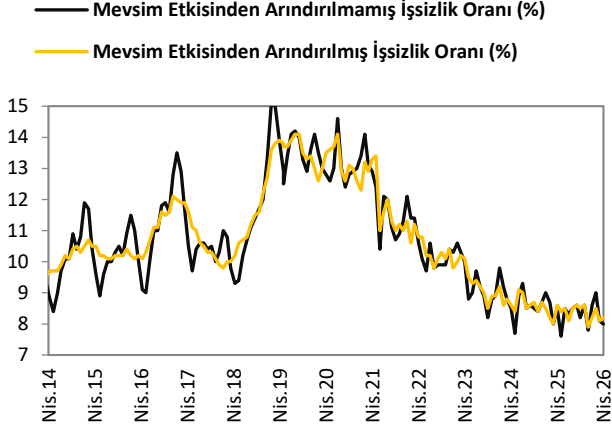
Enflasyon Beklentileri



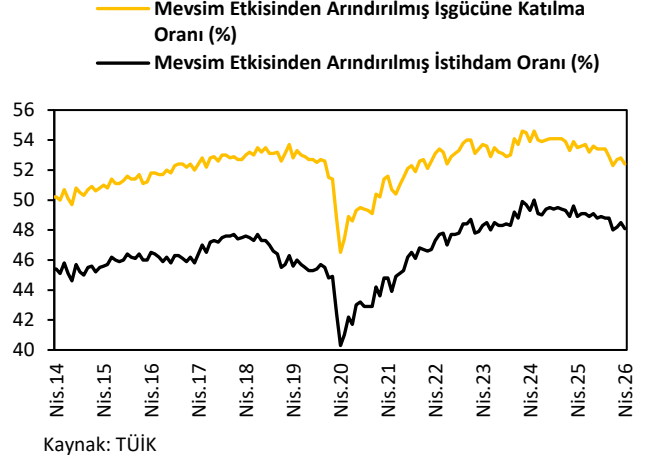
Kaynak: TCMB

İŞGÜCÜ GÖSTERGELERİ

İşsizlik Oranı

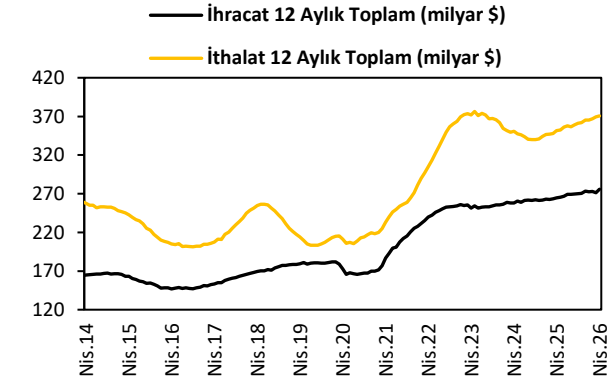


İşgücüne Katılım Oranı

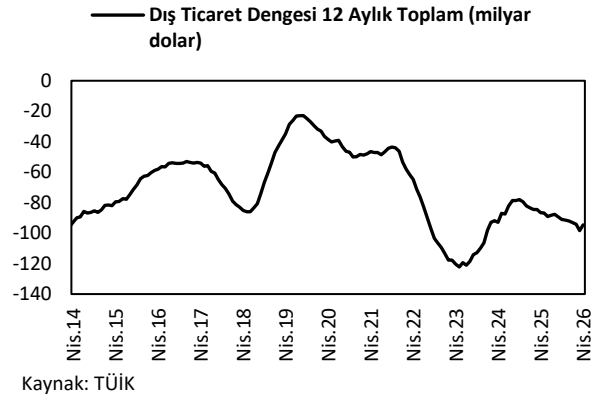


DIŞ TİCARET GÖSTERGELERİ

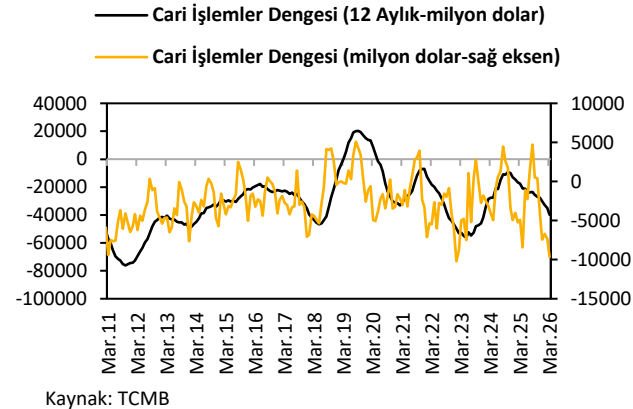
İthalat-İhracat



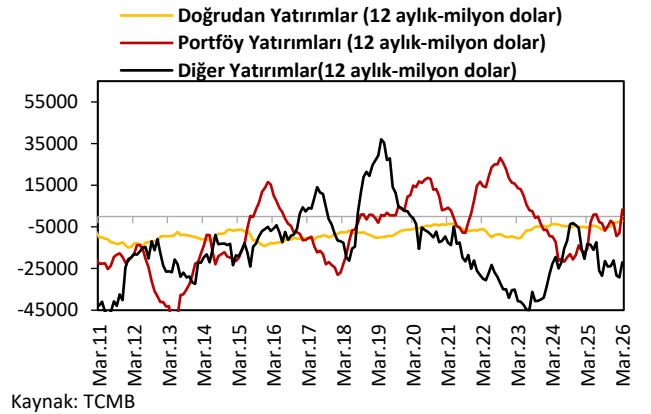
Dış Ticaret Dengesi



Cari İşlemler Dengesi

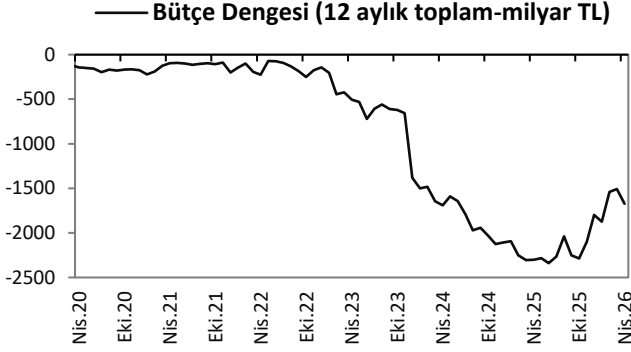


Sermaye ve Finans Hesabı



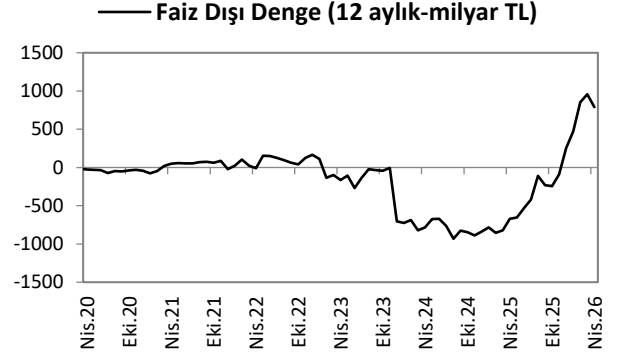
KAMU MALİYESİ GÖSTERGELERİ

Bütçe Dengesi



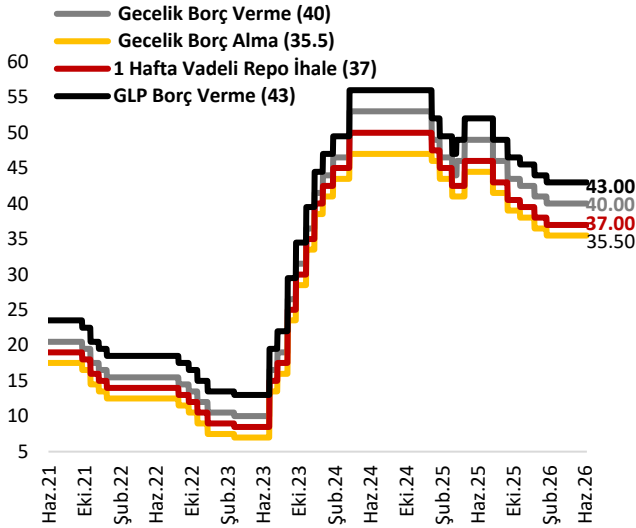
Kaynak: Hazine ve Maliye Bakanlığı

Faiz Dışı Denge



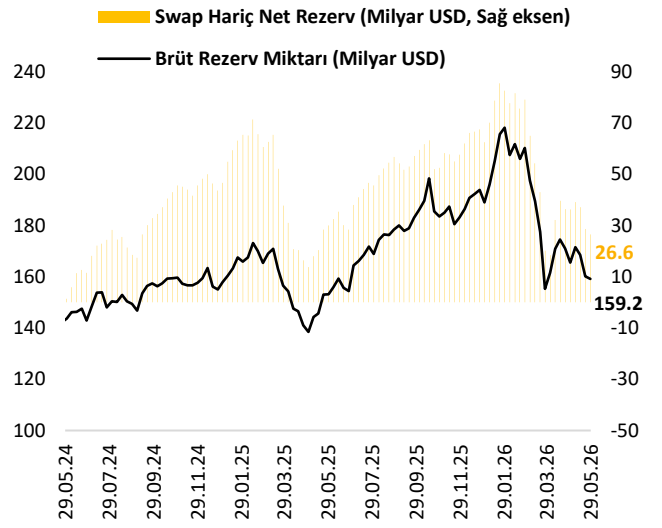
Kaynak: Hazine ve Maliye Bakanlığı

TCMB Faiz Oranları (%)



Kaynak: TCMB

TCMB Rezervleri



Kaynak: TCMB

Türkiye Makro Ekonomik Görünüm

Reel Ekonomi					
	GSYH (Cari Fiyatlarla, milyon TL)	GSYH Büyüme Oranı (zincirlenmiş hacim endeksi, y-y, %)	İşsizlik Oranı (%) (mevsim etkisinden arındırılmış)	Sanayi Üretim Endeksi (y-y, %) (takvim etkisinden arındırılmış)	Kapasite Kullanım Oranı (mevsimsellikten arındırılmış) (%)
2024	44,587,225	3.3	8.7	7.0	75.6
2025	63,020,905	3.6	7.9	-2.1	74.2
2026Ç1	16,999,977	2.5	8.2 (Nisan)	-1.1 (Mart)	74.1 (Mayıs)
Fiyat Gelişmeleri (y-y, %)					
	TÜFE	Çekirdek TÜFE	Yİ – ÜFE		
2024	44.4	45.34	28.52		
2025	30.89	31.08	27.67		
2026 (Mayıs)	32.61	30.44	28.93		
Parasal Göstergeler (Milyon TL)					
	M1	M2	M3	Emisyon	TCMB Brüt Döviz Rezervleri (Milyon \$)
2024	6,152,095	17,454,451	19,389,927	606,984	90,737
2025	9,759,279	24,560,207	27,233,238	817,566	76,978
Son Yayınlanan (29.05.2026)	11,051,875	27,139,091	29,683,473	1,051,917	53,233
Faiz Oranları (%)					
	TCMB O/N (Borç Alma)	TCMB O/N (Borç Verme)	TCMB Haftalık Repo		
2023	41.00	44.00	42.50		
2024	46.00	49.00	47.50		
Son Yayınlanan (08.06.2026)	35.50	40.00	37.00		
Mal Ticareti ve Cari Denge (Milyar \$)					
	Cari İşlemler Dengesi	İthalat	İhracat	Dış Ticaret Dengesi	
2024	-13.0	351.6	258.8	-92.8	
2025	-30.2	347.1	262.5	-84.6	
Son Yayınlanan	-9.7 (Mart)	33.9 (Nisan)	25.4 (Nisan)	-8.5 (Nisan)	
Borç Stoku Göstergeleri (Milyar TL)					
	Merkezî Yön. İç Borç Stoku	Merkezî Yön. Dış Borç Stoku	Kamu Net Borç Stoku		
2024	4,959.9	4,297.5	7,149.2		
2025	8,152.8	5,509.3	8,563.6 (2025Ç4)		
2026 (Mart)	8,671.3	5,775.6	--		
Kamu Maliyesi (Milyar TL)					
	Bütçe Giderleri	Bütçe Gelirleri	Bütçe Dengesi	Faiz Dışı Denge	
2024	10,777.0	8,670.9	-2,106.1	-835.7	
2025	14,634.6	12,835.5	-1,799.1	255.2	
2026 (Nisan)	1,524.8	1,186.1	-338.7	-81.1	
Rasyolar (%)					
	Bütçe Dengesi/GSYH	AB Tanımlı Genel Yönetim Borç Stoku/GSYH	Cari Denge/GSYH		
	-2.2 (2026Ç1)	23.8 (2025Ç4)	-2.4 (2026Ç1)		