

Türkiye ve Dünya Ekonomi Gündemi (22 – 26 Haziran)

Türkiye

- Sektörel enflasyon beklentileri 12 ay sonrası için 2026 yılı Haziran ayında bir önceki aya göre, piyasa katılımcıları için 0.01 puan azalarak %23.81 seviyesine geriledi; reel sektör için değişmeyerek %33.10 seviyesinde gerçekleşti ve hanehalkı için ise 3.38 puan azalarak %46.13 seviyesine geriledi.
- Merkezi yönetim brüt borç stoku, Mayıs ayı sonu itibarıyla 14.989,1 milyar TL olarak gerçekleşti. Borç stokunun 7.204,2 milyar TL tutarındaki kısmı Türk Lirası cinsi, 7.784,9 milyar TL tutarındaki kısmı döviz cinsi borçlardan oluştu.
- Haziran ayında reel kesim güven endeksi bir önceki aya göre 0.2 puan artarak 103.5 seviyesinde gerçekleşti.
- Haziran ayında imalat sanayi kapasite kullanım oranı, bir önceki aya göre 0.3 puan artarak %74.5 seviyesinde gerçekleşti.
- Tüketici güven endeksi, Mayıs ayında 85.8 iken Haziran ayında %2.5 oranında artarak 87.9 oldu ve Mayıs 2023'ten bu yana en yüksek seviyesini gördü.

ABD

- ABD Hazine Bakanlığı, İran'a yönelik geçici bir genel ruhsat yayımlarken, İran menşeli ham petrol, petrokimya ve petrol ürünlerinin üretimi, sevkiyatı ve satışının 21 Ağustos'a kadar serbest bırakıldığını açıkladı.
- ABD Başkanı Donald Trump, İran'ın ateşkesi ihlal ettiği gerekçesiyle başlatılan saldırılara ilişkin, işi askeri olarak tamamlamak zorunda kalabileceklerini söyledi.
- ABD Senatosu, İran'a yönelik ABD askeri operasyonlarının durdurulmasını öngören yasa tasarısını 50'ye karşı 48 oyla kabul etti.
- ABD Hazine Bakanı Scott Bessent, Fed Başkanlığına atanan Kevin Warsh'a güven duyduklarını belirtirken, İran krizinin yatışmasıyla birlikte enflasyonun gerileyeceğini öngördü.
- Cari işlemler açığı, yılın ilk çeyreğinde bir önceki çeyreğe göre %2.6 artarak 226.8 milyar dolara yükseldi.
- Kişisel tüketim harcamaları endeksi (PCE) Mayıs ayında beklentilere paralel yıllık bazda %4.1 arttı. Fed'in yakından izlediği enflasyon göstergesi olan çekirdek PCE (gıda ve enerji hariç) Mayıs ayında beklentilere paralel yıllık bazda %3.4 artış gösterdi.
- Kişisel gelirler Mayıs ayında bir önceki aya göre %0.4 olan beklentilerin üzerinde %0.7 artış kaydetti.
- Kişisel harcamalar Mayıs ayında bir önceki aya göre %0.6 olan beklentilerin üzerinde %0.7 artış kaydetti.
- ABD ekonomisi, 2026 yılının ilk çeyreğinde yıllıklandırılmış bazda %1.6 olan piyasa beklentilerinin üzerinde %2.1 büyüdü.
- Minneapolis Fed Başkanı Neel Kashkari, enflasyon üzerinde baskının devam ettiğini bu nedenle Fed'in bu yıl en az bir faiz artışı öngörmesinde etkili olduğunu belirtti.
- Uluslararası kredi derecelendirme kuruluşu Standard & Poor's (S&P), ABD'nin uzun vadeli kredi notunu "AA+" ve kısa vadeli kredi notunu "A-1+" olarak teyit ederken, not görünümünü "durağan" olarak korudu.

Avrupa

- Avrupa Birliği ülkeleri, ABD ile yapılan ve yaklaşık bir yıldır askıda kalan ticaret anlaşmasını onayladı. Anlaşmaya göre AB'nin ABD'ye ihracatında %15'lik gümrük vergisi tavanı karşılığında Amerikan menşeli sanayi ve bazı tarım ürünlerine uyguladığı vergiler kaldırılacak.

Asya

- Çin Merkez Bankası (PBoC), gösterge kredi faiz oranı piyasa beklentilerine paralel olarak sabit bıraktı. 1 yıllık kredi faiz oranı %3.0; beş yıllık kredi faiz oranı ise %3.5 seviyesinde sabit tutuldu.

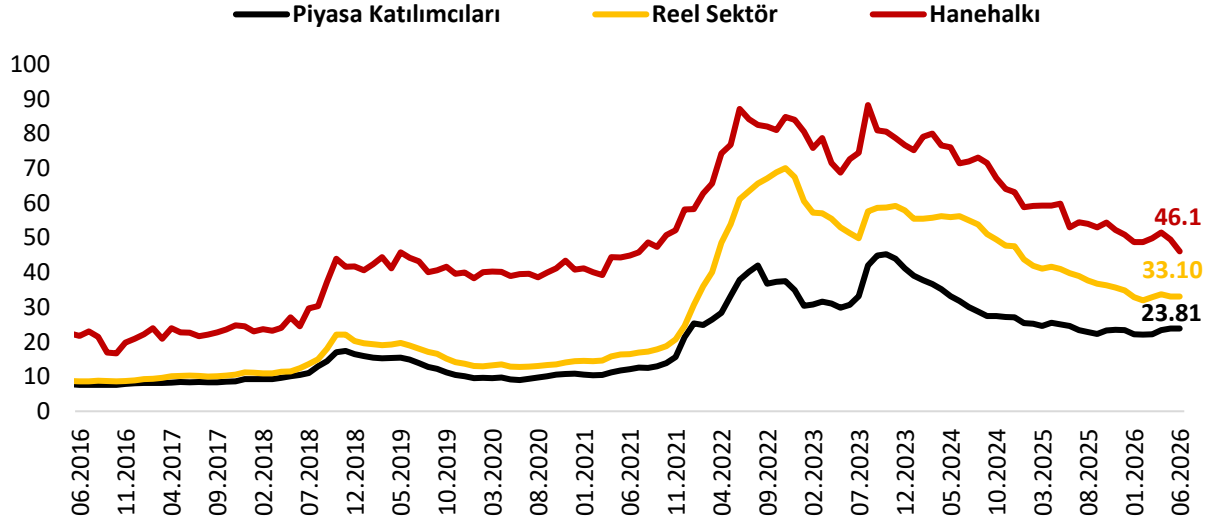
Diğer

- Umman, tüm gemiler için Hürmüz Boğazı'nda geçici bir deniz koridoru oluşturulması konusunda Uluslararası Denizcilik Örgütü (IMO) ile koordinasyon sağlandığını açıklarken, uluslararası ve deniz hukukuna bağlılık çerçevesinde, ABD-İran mutabakatı doğrultusunda gemilerin Hürmüz Boğazı'ndan herhangi bir ücret uygulanmaksızın geçişinin sağlandığını bildirdi.

Ayrıntılar...

Yurt İçi

Sektörel Enflasyon Beklentileri (Gelecek 12 Ay, %)



Kaynak: TCMB

2026 yılı Haziran ayında 12 ay sonrası yıllık enflasyon beklentileri bir önceki aya göre, piyasa katılımcıları için 0.01 puan azalarak %23.81 seviyesine gerilerken, reel sektör için değişmeyerek %33.10 seviyesinde gerçekleşmiş; hanehalkı için 3.38 puan azalarak %46.13 seviyesine geriledi.

Gelecek 12 aylık dönemde enflasyonun düşeceğini bekleyen hanehalkı oranı bir önceki aya göre 0.10 puan artarak %15.70 seviyesinde gerçekleşti.

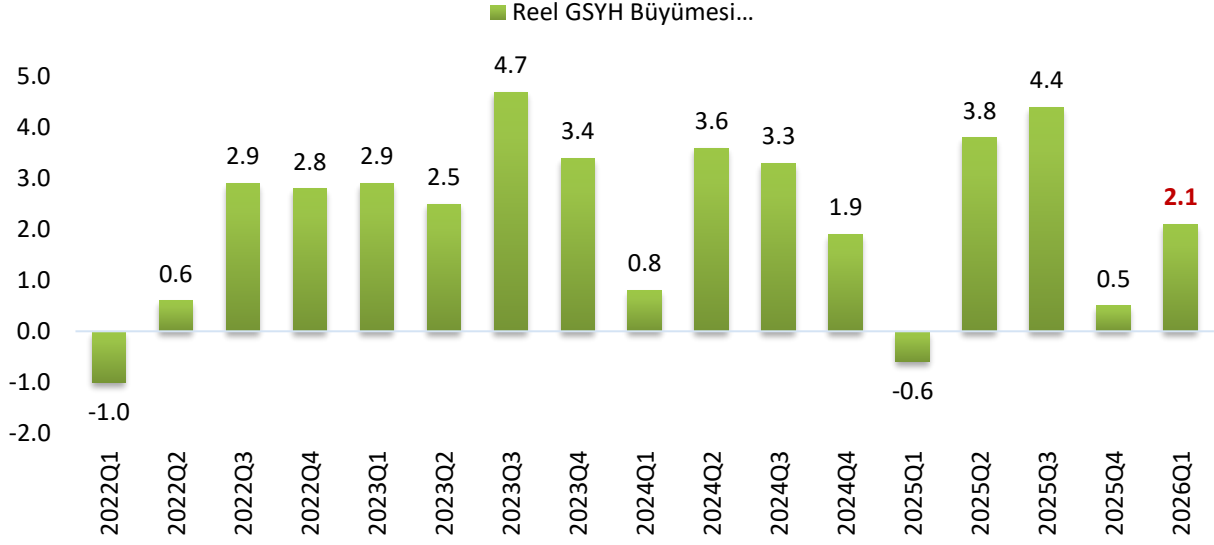
Merkezî Yönetim Borç Stoku

Enstrüman Yapısına Göre	2016	2017	2018	2019	2020	2021	2022	2023	2024	2025	2026 Mayıs
Merkezî Yönetim Borç Stoku (milyar TL)											
Toplam	760.0	876.5	1,067.1	1,329.1	1,812.1	2,747.8	4,035.5	6,736.6	9,257.4	13,662.1	14,989.1
İç Borç Stoku	468.6	535.5	586.1	755.1	1,060.4	1,321.2	1,905.3	3,209.3	4,959.9	8,152.8	8,991.1
Hazine Bonosu	1.0	1.0	5.5	15.5	0	9.9	18.9	1.3	66.3	316.0	382.4
Devlet Tahvili	467.6	534.5	580.6	739.6	1,060.4	1,311.3	1,886.4	3,208.0	4,893.6	7,836.7	8,608.7
Dış Borç Stoku (TL)	291.3	341.0	481.0	573.8	751.8	1,426.6	2,130.1	3,527.4	4,297.5	5,509.3	5,998.0
Dış Borç Stoku (milyar \$)	82.8	90.2	91.2	96.4	102.3	109.7	113.7	119.6	121.8	128.3	131.2
Uluslararası Tahvil (TL)	211.4	252.3	364.9	451.2	593	1,087.3	1,644.9	2,717.6	3,332.3	4,155.2	4,459.2
Uluslararası Tahvil (milyar \$)	60.1	66.8	69.2	75.8	80.6	83.6	87.8	92.1	94.4	96.8	99.5
Kredi	79.9	88.7	116.1	122.6	158.8	339.3	485.2	809.8	965.2	1,354.1	1,448.9
Kredi (milyar \$)	22.7	23.5	22.0	20.6	21.1	26.1	25.9	27.4	27.4	31.5	31.7

Borç stokunun 7 trilyon 204.2 milyar TL tutarındaki kısmı Türk Lirası cinsi; 7 trilyon 784.9 milyar TL tutarındaki kısmı döviz cinsi borçlardan oluştu.

Yurt dışı

ABD ekonomisi Büyüme Oranı – 2026Ç1



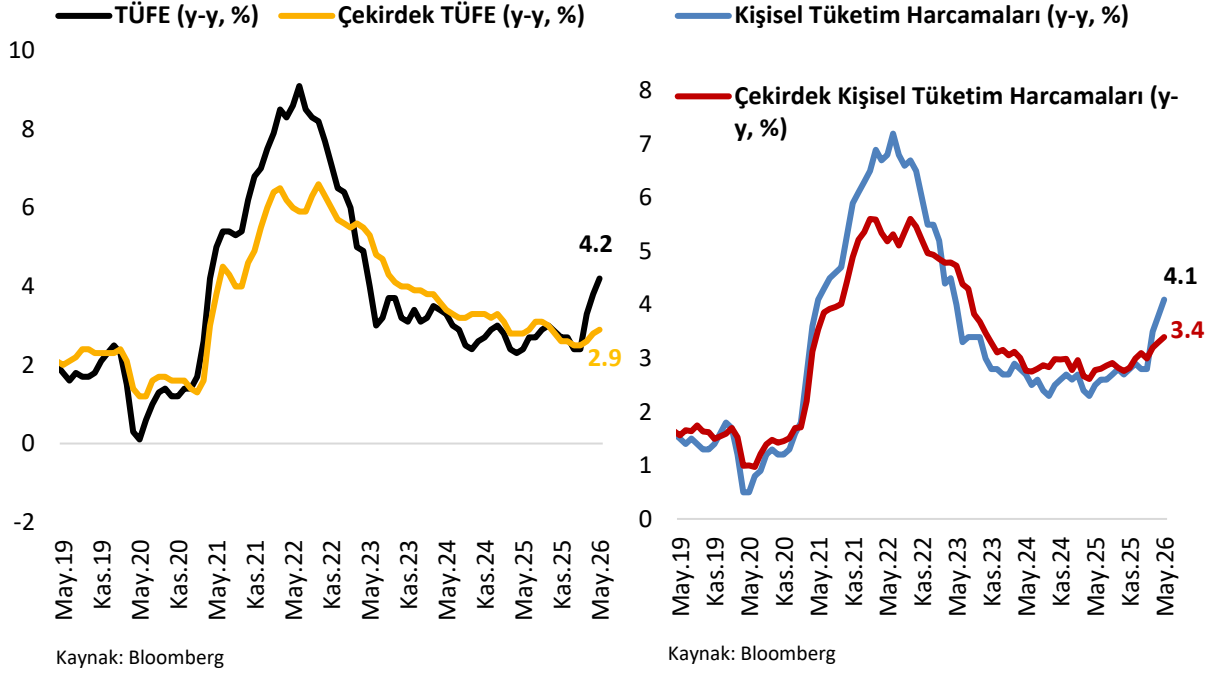
Kaynak: BEA, U.S. Bureau of Economic Analysis

ABD ekonomisi 2026 yılının ilk çeyreğinde yıllıklandırılmış bazda %2.1 büyürken, büyüme ikinci tahmine göre %2.6'dan %2.1'e aşağı yönlü revize edildi.

Revizyonda ağırlıklı olarak ithalat verilerindeki aşağı yönlü revizyon etkili olurken, yatırım, ihracat, kamu harcamaları ve tüketim büyümeye pozitif katkı sağladı.

Sektörel bazda büyüme özellikle kamu, profesyonel hizmetler ve dayanıklı mal imalatı kaynaklı gerçekleşirken; perakende, toptan ticaret ile finans ve sigorta sektörleri büyümeyi sınırlayan alanlar oldu.

ABD Kişisel Tüketim Harcamaları Endeksi (PCE)



Kişisel tüketim harcamaları endeksi (PCE) Mayıs ayında beklentilere paralel yıllık bazda %4.1 arttı. Fed'in yakından izlediği enflasyon göstergesi olan çekirdek PCE (gıda ve enerji hariç) Mayıs ayında beklentilere paralel yıllık bazda %3.4 artış gösterdi.

ABD'de tüketici enflasyonu Mayıs ayında bir önceki yılın aynı ayına göre beklentilere paralel %4.2 artış göstermişti. Çekirdek enflasyon da piyasa beklentilerine paralel yıllık bazda %2.9 artış kaydetmişti.

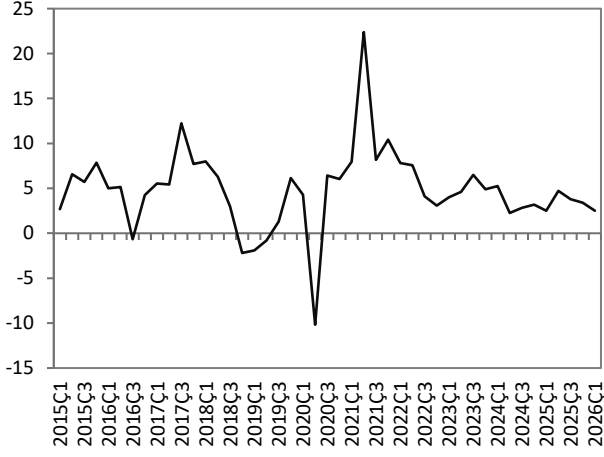
Haftalık Veri Takvimi (29 Haziran – 3 Temmuz 2026)

Tarih	Ülke	Açıklanacak Veri	Önceki	Beklenti	
29.06.2026	Türkiye	Ekonomik Güven Endeksi (Haziran)	97.2	98.9 (Açıklandı)	
	ABD	Dallas Fed İmalat Endeksi (Haziran)	0.4	1.0	
	Euro Bölgesi	Tüketici Güven Endeksi (Haziran)	-19.0	-17.7	
30.06.2026		Ekonomik Güven Endeksi (Haziran)	93.5	94.3	
	Türkiye	Dış Ticaret Dengesi (Mayıs)	-8.5 milyar \$	-5.6 milyar \$	
		İşsizlik Oranı (Mayıs)	%8.2	--	
	ABD	Case-Shiller Konut Fiyat Endeksi (Nisan, y-y)	%0.8	%0.9	
		Chicago PMI Endeksi (Haziran)	62.7	55.0	
		Conference Board Tüketici Güven Endeksi (Haziran)	93.1	94.4	
		JOLTS Açık İş Sayısı (Mayıs)	7.618 milyon adet	7.300 milyon adet	
	Almanya	Perakende Satışlar (Mayıs, a-a)	-%0.3	%0.0	
		İşsizlik Oranı (Haziran)	%6.3	%6.3	
		TÜFE (Haziran, öncül, y-y)	%2.6	%2.6	
	Fransa	TÜFE (Haziran, öncül, y-y)	%2.4	%2.0	
		ÜFE (Mayıs, y-y)	%2.1	--	
	İtalya	ÜFE (Mayıs, y-y)	%6.8	--	
		TÜFE (Haziran, öncül, y-y)	%3.2	%3.1	
	İngiltere	GSYH (1.çeyrek, ç-ç)	%0.6	%0.6	
Japonya	İşsizlik Oranı (Mayıs)	%2.5	%2.5		
	Sanayi Üretimi (Mayıs, öncül, a-a)	%0.5	%1.2		
1.07.2026	Türkiye	İSO İmalat PMI (Haziran)	49.8	--	
	ABD	ADP Özel Sektör İstihdamı (Haziran)	122 bin kişi	120 bin kişi	
		İmalat PMI (Haziran)	55.1	55.7	
		ISM İmalat Endeksi (Haziran)	54.0	53.8	
	Euro Bölgesi	İmalat PMI (Haziran)	51.6	51.3	
		TÜFE (Haziran, öncül, y-y)	%3.2	%3.0	
	Almanya	İmalat PMI (Haziran)	50.1	50.0	
	Fransa	İmalat PMI (Haziran)	49.7	50.7	
	İtalya	İmalat PMI (Haziran)	52.9	52.6	
	İngiltere	İmalat PMI (Haziran)	53.9	53.1	
	Japonya	İmalat PMI (Haziran)	54.5	54.9	
		Tüketici Güven Endeksi (Haziran)	33.6	34.1	
	2.07.2026	ABD	Haftalık İşsizlik Maaş Başvuruları	215 bin kişi	219 bin kişi
			Tarım Dışı İstihdam (Haziran)	172 bin kişi	115 bin kişi
			Ortalama Saatlik Kazançlar (Haziran, a-a)	%0.3	%0.3
		İşsizlik Oranı (Haziran)	%4.3	%4.3	
		Fabrika Siparişleri (Mayıs, a-a)	%4.8	-%2.00	
		Dayanıklı Mal Siparişleri (Mayıs, a-a)	-%4.5	-%4.5	
Euro Bölgesi		İşsizlik Oranı (Mayıs)	%6.3	%6.3	
İtalya		İşsizlik Oranı (Mayıs)	%5.1	%5.1	
3.07.2026		Türkiye	TÜFE (Haziran, y-y)	%32.61	%32.10
		Yİ-ÜFE (Haziran, y-y)	%28.93	--	
		Yİ-ÜFE (Haziran, a-a)	%2.75	--	
		TÜFE (Haziran, a-a)	%1.71	%1.00	
	Euro Bölgesi	Hizmet PMI (Haziran)	47.7	48.9	
	Almanya	Hizmet PMI (Haziran)	48.8	46.8	
	Fransa	Sanayi Üretimi (Mayıs, a-a)	%0.1	-%0.4	
		Hizmet PMI (Haziran)	44.3	47.4	
	İtalya	Hizmet PMI (Haziran)	49.4	50.2	
	İngiltere	Hizmet PMI (Haziran)	49.3	48.7	
	Japonya	Hizmet PMI (Haziran)	50.0	51.8	

TÜRKİYE

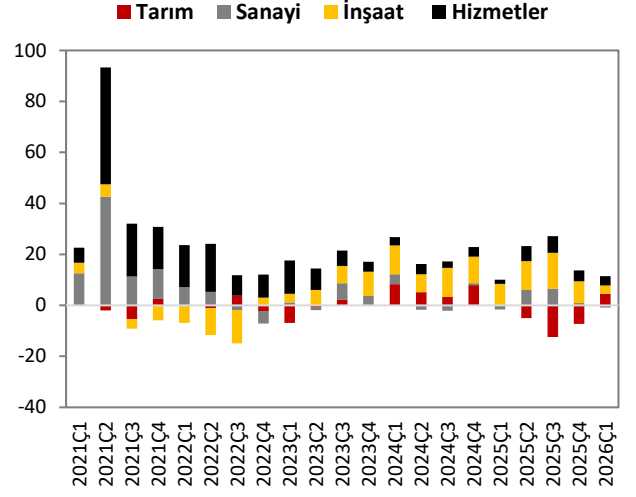
Türkiye Büyüme Oranı

Reel GSYH (y-y, %)



Kaynak: TÜİK

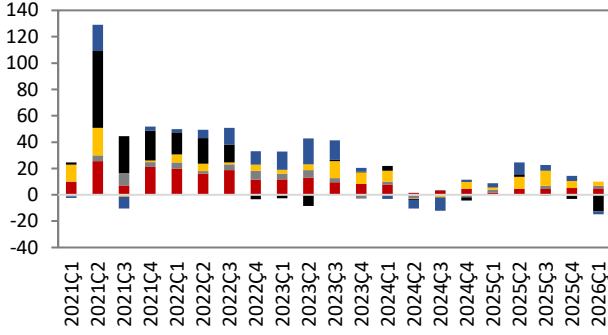
Sektörel Büyüme Hızları (y-y, %)



Kaynak: TCMB

Harcama Bileşenlerinin Büyüme Hızları (y-y, %)

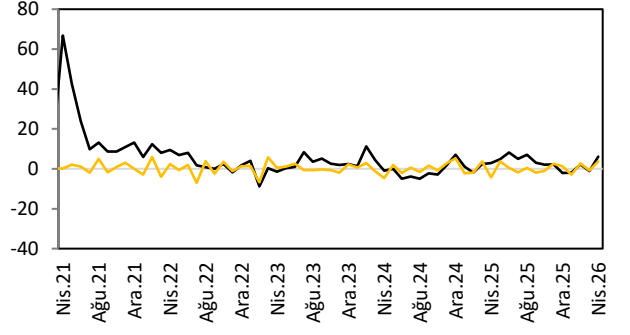
Tüketim Devlet Yatırım İhracat İthalat



Kaynak: TÜİK

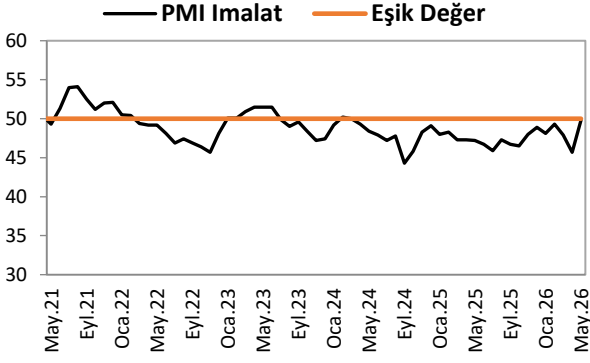
Sanayi Üretim Endeksi

Takvim Etkisinden Arındırılmış Sanayi Üretim Endeksi (y-y, %) Mevsim ve Takvim Etkisinden Arındırılmış Sanayi Üretim Endeksi (a-a, %)



Kaynak: TÜİK

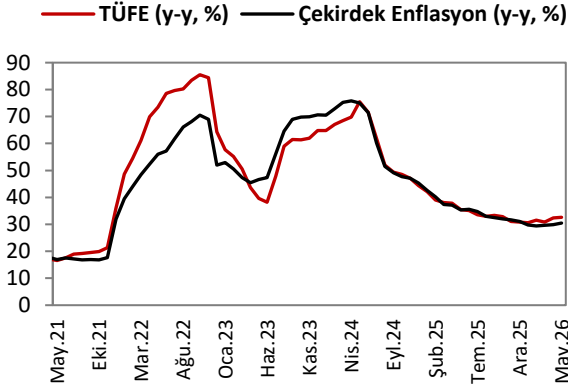
İmalat PMI



Kaynak: İSO, Bloomberg

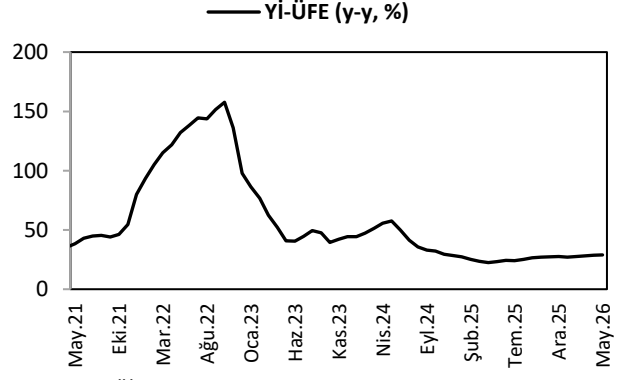
ENFLASYON GÖSTERGELERİ

TÜFE ve Çekirdek Enflasyon



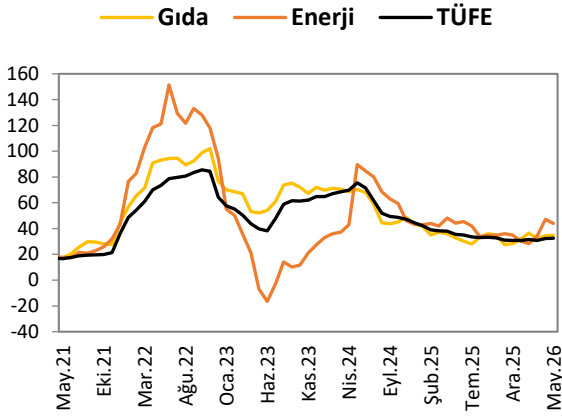
Kaynak: TÜİK

Yİ-ÜFE



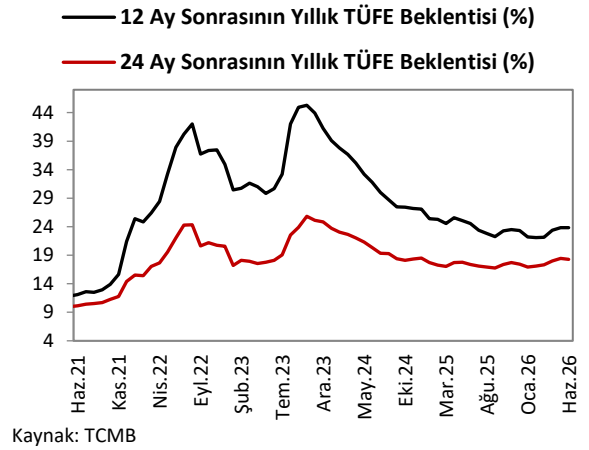
Kaynak: TÜİK

Gıda ve Enerji Enflasyonu (y-y, %)



Kaynak: TÜİK

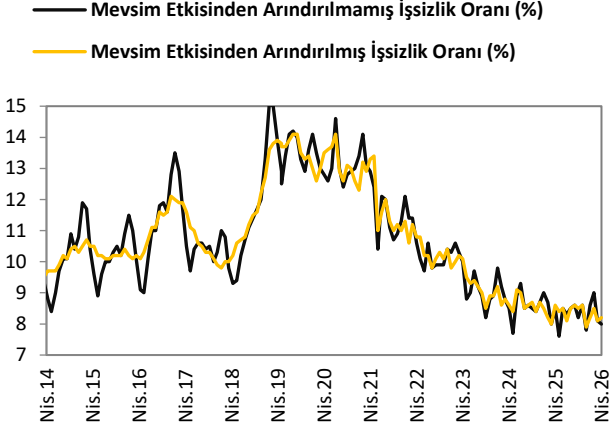
Enflasyon Beklentileri



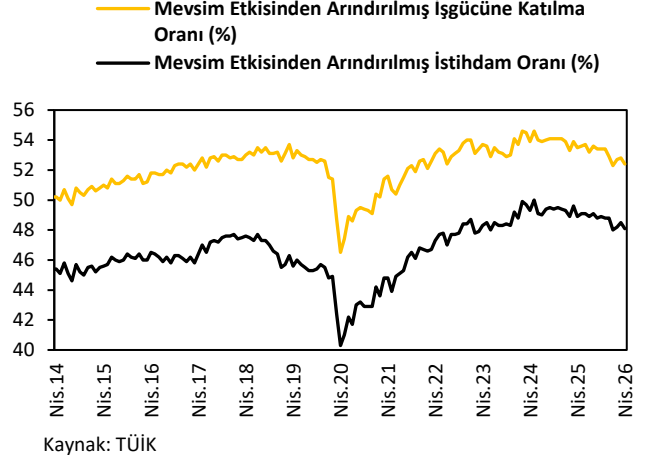
Kaynak: TCMB

İŞGÜCÜ GÖSTERGELERİ

İşsizlik Oranı

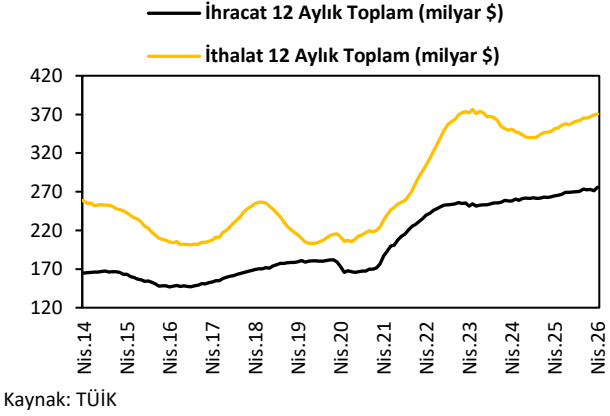


İşgücüne Katılım Oranı

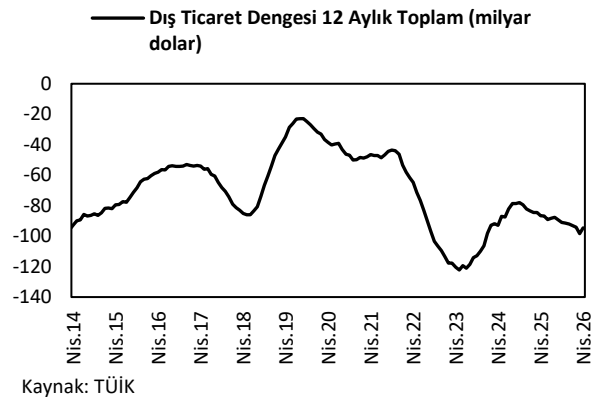


DIŞ TİCARET GÖSTERGELERİ

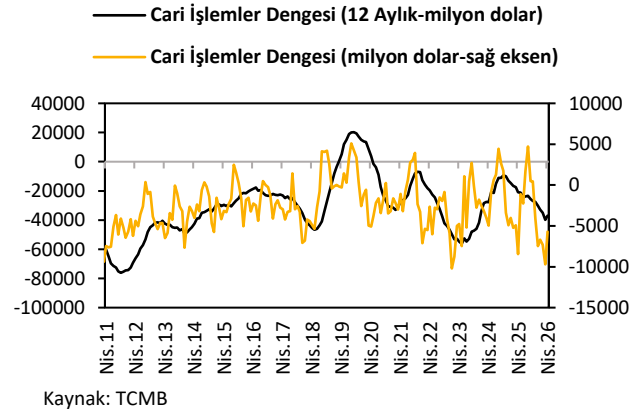
İthalat-İhracat



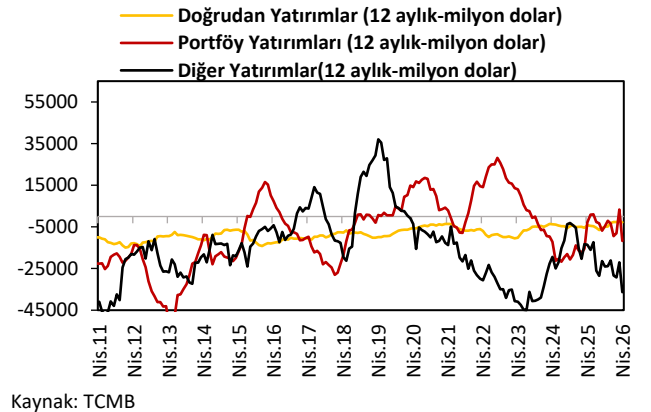
Dış Ticaret Dengesi



Cari İşlemler Dengesi

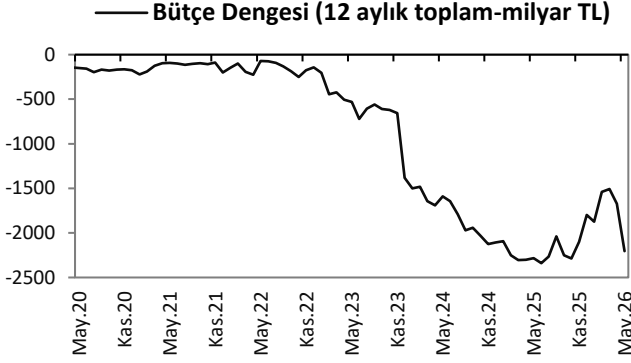


Sermaye ve Finans Hesabı



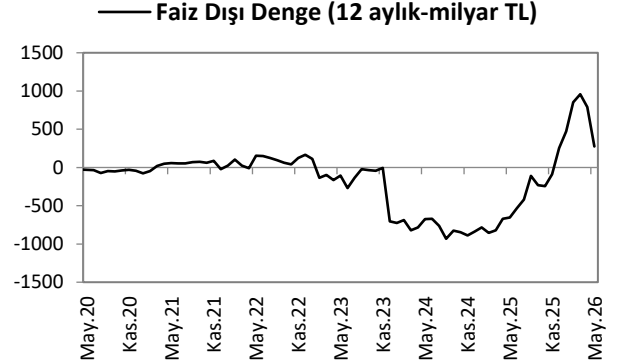
KAMU MALİYESİ GÖSTERGELERİ

Bütçe Dengesi



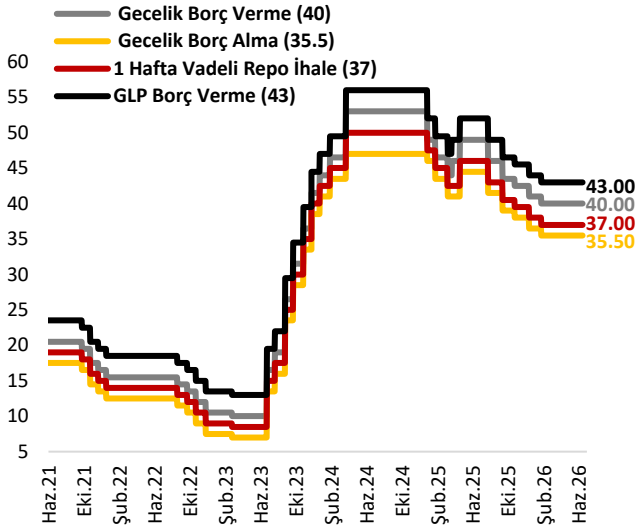
Kaynak: Hazine ve Maliye Bakanlığı

Faiz Dışı Denge



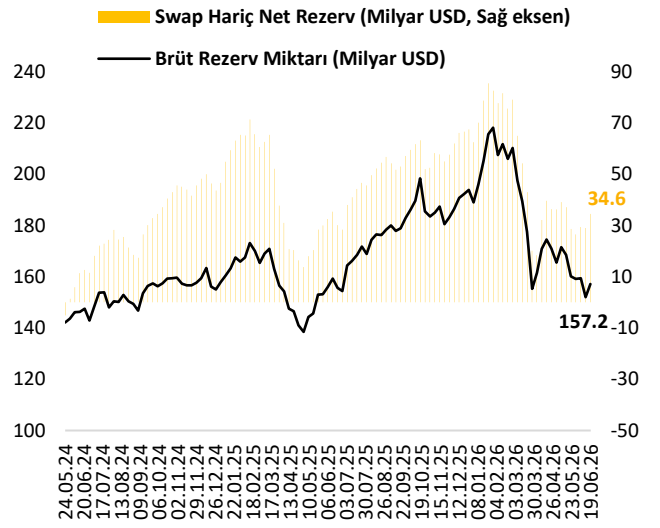
Kaynak: Hazine ve Maliye Bakanlığı

TCMB Faiz Oranları (%)



Kaynak: TCMB

TCMB Rezervleri



Kaynak: TCMB

Türkiye Makro Ekonomik Görünüm

Reel Ekonomi					
	GSYH (Cari Fiyatlarla, milyon TL)	GSYH Büyüme Oranı (zincirlenmiş hacim endeksi, y-y, %)	İşsizlik Oranı (%) (mevsim etkisinden arındırılmış)	Sanayi Üretim Endeksi (y-y, %) (takvim etkisinden arındırılmış)	Kapasite Kullanım Oranı (mevsimsellikten arındırılmış) (%)
2024	44,587,225	3.3	8.7	7.0	75.6
2025	63,020,905	3.6	7.9	-2.1	74.2
2026Ç1	16,999,977	2.5	8.2 (Nisan)	6.0 (Nisan)	74.5 (Haziran)
Fiyat Gelişmeleri (y-y, %)					
	TÜFE	Çekirdek TÜFE	Yİ – ÜFE		
2024	44.4	45.34	28.52		
2025	30.89	31.08	27.67		
2026 (Mayıs)	32.61	30.44	28.93		
Parasal Göstergeler (Milyon TL)					
	M1	M2	M3	Emisyon	TCMB Brüt Döviz Rezervleri (Milyon \$)
2024	6,152,095	17,454,451	19,389,927	606,984	90,737
2025	9,759,279	24,560,207	27,233,238	817,566	76,978
Son Yayınlanan (19.06.2026)	10,584,481	27,035,439	29,924,594	880,614	59,510
Faiz Oranları (%)					
	TCMB O/N (Borç Alma)	TCMB O/N (Borç Verme)	TCMB Haftalık Repo		
2023	41.00	44.00	42.50		
2024	46.00	49.00	47.50		
Son Yayınlanan (29.06.2026)	35.50	40.00	37.00		
Mal Ticareti ve Cari Denge (Milyar \$)					
	Cari İşlemler Dengesi	İthalat	İhracat	Dış Ticaret Dengesi	
2024	-13.0	351.6	258.8	-92.8	
2025	-30.2	347.1	262.5	-84.6	
Son Yayınlanan	-5.7 (Nisan)	33.9 (Nisan)	25.4 (Nisan)	-8.5 (Nisan)	
Borç Stoku Göstergeleri (Milyar TL)					
	Merkezî Yön. İç Borç Stoku	Merkezî Yön. Dış Borç Stoku	Kamu Net Borç Stoku		
2024	4,959.9	4,297.5	7,149.2		
2025	8,152.8	5,509.3	8,563.6 (2025Ç4)		
2026 (Mayıs)	8,991.1	5,998.1	--		
Kamu Maliyesi (Milyar TL)					
	Bütçe Giderleri	Bütçe Gelirleri	Bütçe Dengesi	Faiz Dışı Denge	
2024	10,777.0	8,670.9	-2,106.1	-835.7	
2025	14,634.6	12,835.5	-1,799.1	255.2	
2026 (Mayıs)	1,384.4	1,086.2	-298.2	-169.3	
Rasyolar (%)					
	Bütçe Dengesi/GSYH	AB Tanımlı Genel Yönetim Borç Stoku/GSYH	Cari Denge/GSYH		
	-2.2 (2026Ç1)	23.8 (2025Ç4)	-2.4 (2026Ç1)		