

**Türkiye ve Dünya Ekonomi Gündemi (29 Haziran – 3 Temmuz)****Türkiye**

- Tüketici Fiyat Endeksi (TÜFE), Haziran ayında piyasa beklentilerine paralel (Bloomberg: %1.00) aylık bazda %0.99 artış gösterdi. Böylece yıllık enflasyon Mayıs ayındaki %32.61 seviyesinden Haziran ayında %32.11 seviyesine geriledi.
- Yurt İçi Üretici Fiyat Endeksi (Yİ-ÜFE) ise Haziran'da bir önceki aya göre %1.80 arttı ve yıllık bazda Mayıs'taki %28.93 seviyesinden Haziran'da %28.09'a geriledi.
- Ekonomik güven endeksi Haziran ayında bir önceki aya göre %1.8 oranında artarak 98.9 seviyesine yükseldi.
- Dış ticaret dengesi Mayıs ayında bir önceki yılın aynı ayına göre %15.6 azalarak 5 milyar 610 milyon dolar açığa geriledi. Mayıs ayında, ihracat bir önceki yılın aynı ayına göre %9.5 azalarak 22 milyar 461 milyon dolar, ithalat ise %10.8 azalarak 28 milyar 71 milyon dolar olarak gerçekleşti.
- İşsizlik oranı 2026 yılı Mayıs ayında bir önceki aya göre aynı seviyede kalarak %8.2 seviyesinde gerçekleşti.
- TCMB, 2023 yılında yürürlüğe alınan ve mevcut durumda %2.5 oranında uygulanan döviz cinsinden mevduat/katılım fonu için Türk lirası cinsinden ilave zorunlu karşılık tesisi uygulamasını yürürlükten kaldırdı. 1 aya kadar vadeli yabancı para mevduat/katılım fonlarına uygulanan zorunlu karşılık oranını %32'ye, daha uzun vadeli zorunlu karşılık oranını ise %28'e çıkardı.
- Hazine ve Maliye Bakanlığı, 2 bin 414 kilogram altın karşılığı altın tahvili ihraç ederken, 5 bin 363 kilogram altın karşılığı altına dayalı kira sertifikası ihracı gerçekleştirdi.

**ABD**

- ABD'de Yüksek Mahkeme, ABD Başkanı Donald Trump'ın Fed Yönetim Kurulu üyesi Lisa Cook'u görevinden almasını 5'e karşı 4 oyla anayasaya aykırı olduğuna hükmetti.
- Hazine Bakanı Scott Bessent, çoğu ülkenin ABD'nin yaptırımları yeniden uygulamaya koyma ihtimali nedeniyle henüz İran petrolü satın almaya hazır olmadığını belirterek, bu durumun Tahran için Washington ile müzakere etme yönünde teşvik oluşturduğunu ifade etti.
- Fed Başkanı Kevin Warsh, enflasyon risklerinin son 4 haftada azaldığını belirtirken, faiz oranları ile ilgili sözlü yönlendirme yapmayacağını yineledi.
- Haziran ayı tarım dışı istihdam verisi, 110 bin kişi artış yönündeki beklentilerin altında 57 bin kişi artış kaydetti. Mayıs ayı verisi 172 bin kişiden 129 bin kişiye revize edildi.
- İşsizlik oranı, Haziran ayında beklentilerin altında %4.2 olarak gerçekleşti.

**Avrupa**

- Avrupa Merkez Bankası (ECB) Başkanı Christine Lagarde, kıtanın güçlenen finansal altyapısı ve yeşil dönüşüm yatırımları sayesinde dış şoklara karşı direncinin arttığını vurgulayarak, Haziran ayında gerçekleştirilen faiz artışının doğru bir karar olduğunu yineledi.
- ECB Başkanı Christine Lagarde, küresel ekonomide risklerin son haftalara kıyasla daha dengeli hale geldiğini belirtirken, Euro Bölgesi'nin stagflasyon ortamında olmadığını ve enflasyonla mücadelede taviz verilmeyeceğini ifade etti.

**Asya**

- İran Dışişleri Bakan Yardımcısı Kazım Garibabadi, bölgede güvenliğin ancak ABD'nin bölgeden çekilmesi ve ülkelerin egemenliğine saygı gösterilmesiyle sağlanabileceğini ifade etti.

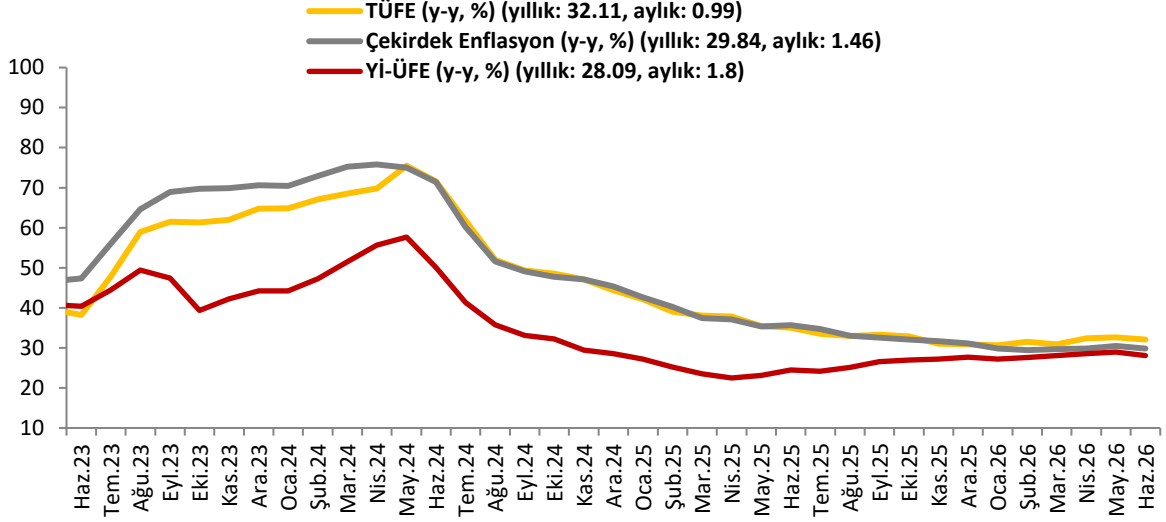
**Diğer**

- OPEC+, Ağustos ayından itibaren petrol üretim hedeflerini artırma kararı alırken, günlük üretim kotasının 188 bin varil yükseltilmesi konusunda anlaşmaya vardı.

## Ayrıntılar...

### Yurt İçi

#### Enflasyon – Haziran 2026



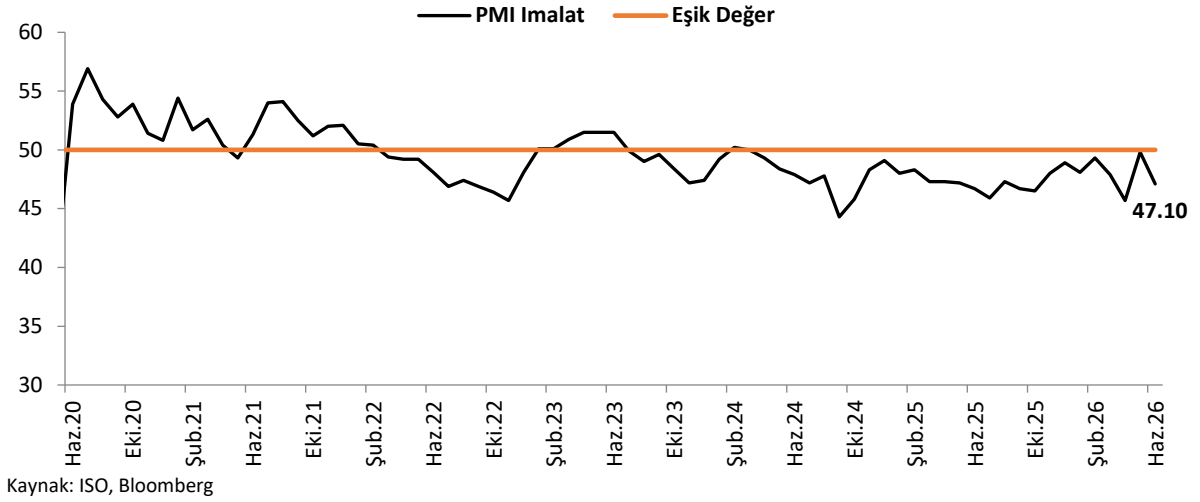
Kaynak: TÜİK

Tüketici Fiyat Endeksi (TÜFE), Haziran ayında piyasa beklentilerine paralel (Bloomberg: %1.00) aylık bazda %0.99 artış gösterdi. Böylece yıllık enflasyon Mayıs ayındaki %32.61 seviyesinden Haziran ayında %32.11 seviyesine geriledi. Haziran ayında ana harcama grupları incelendiğinde, aylık bazda en yüksek artışın alkollü içecekler ve tütün (%3.46), konut (%2.30) ve lokanta ve konaklama (%2.11) gruplarında gerçekleştiği görüldü.

Haziran ayında enflasyona en yüksek yukarı yönlü katkı 0.27 puan ile konut ana harcama grubundan geldi. Yaz aylarının başlamasıyla kira kontratlarının yenilemesinin hız kazanması nedeniyle konutun alt kalemi olan gerçek kira, aylık enflasyona 0.20 puan katkı yaptı. Elektrik ve doğalgaz ücretlerindeki artışlar da konut kaleminin Haziran ayında en yüksek katkı yapan ana harcama grubu olmasında etkili oldu. Aylık enflasyona ikinci en yüksek katkı 0.23 puan ile lokanta ve konaklama ana harcama grubundan geldi. Alt kalemler incelendiğinde, lokanta ve kafe alt kaleminde yaşanan artışlar ile birlikte turizm sezonunun başlamasıyla otel hizmetlerinde yaşanan ücret artışları ana unsur oldu. Haziran ayında artış yönlü üçüncü en yüksek katkı 0.15 puan ile mobilya ve ev eşyası ana harcama grubundan geldi. Haziran ayında ulaştırma ile birlikte giyim ve ayakkabı ana harcama grupları aylık enflasyona 0.01 puan düşürücü etki yaptı. Orta Doğu'da yaşanan gelişmelere bağlı olarak enerji fiyatlarında yaşanan geri çekilmenin etkisi, Haziran ayı ulaştırma enflasyonunda gözlemlendi.

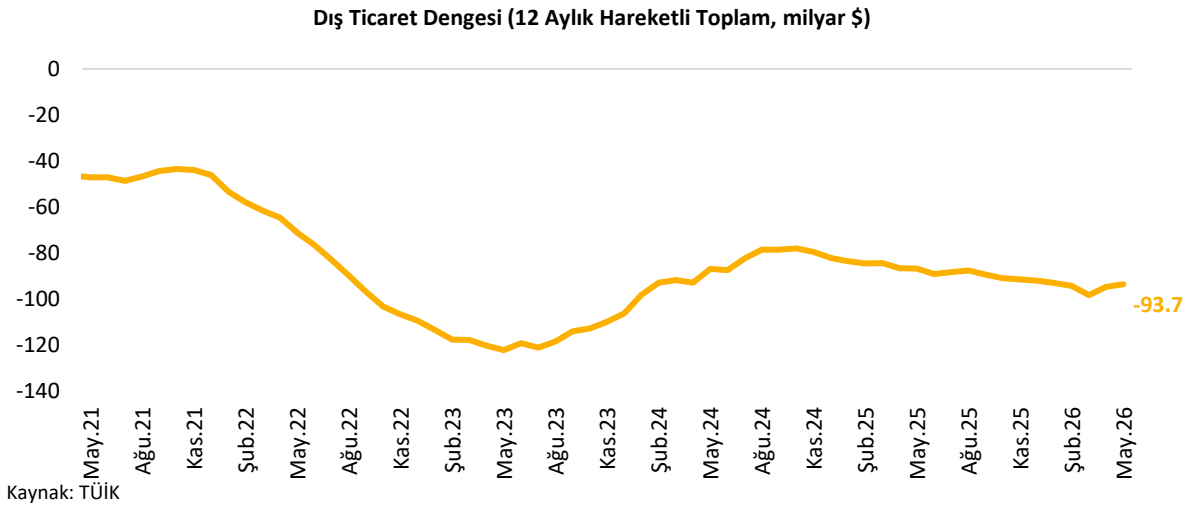
Enflasyondaki oynak ve kontrol edilemeyen enerji, gıda ve alkolsüz içecekler, alkollü içkiler ile tütün ürünleri ve altın kalemlerini içermeyen çekirdek enflasyon (C endeksi) Haziran ayında bir önceki aya göre %1.46 artış gösterirken, yıllık bazda Mayıs ayındaki %30.44 seviyesinden Haziran ayında %29.84 seviyesine geriledi. Yurt İçi Üretici Fiyat Endeksi (Yİ-ÜFE) ise Haziran'da bir önceki aya göre %1.80 arttı ve yıllık bazda Mayıs'taki %28.93 seviyesinden Haziran'da %28.09'a geriledi.

## İSO İmalat PMI – Haziran 2026



İmalat PMI Haziran ayında 47.1 seviyesine gerilerken, imalat sektöründeki zayıflama eğilimi 27. ayına ulaştı. Orta Doğu'daki jeopolitik gelişmelerin etkisiyle yeni siparişler, ihracat siparişleri ve üretim yeniden daralma kaydetti. İstihdam ve satın alma faaliyetleri zayıf talep koşullarına bağlı olarak gerilerken, firmalar girdi ve nihai ürün stoklarını azaltmayı sürdürdü. Petrol ve ham madde maliyetlerindeki artış girdi fiyatlarını artırmaya devam ederken, girdi maliyetleri enflasyonunun üst üste ikinci ay hız kestiği görüldü. Haziran ayında yeni siparişlerde artış gösteren tek sektör kimyasal, plastik ve kauçuk ürünler olurken, en keskin yavaşlama tekstil sektöründe gerçekleşti.

## Dış Ticaret Dengesi – Mayıs 2026



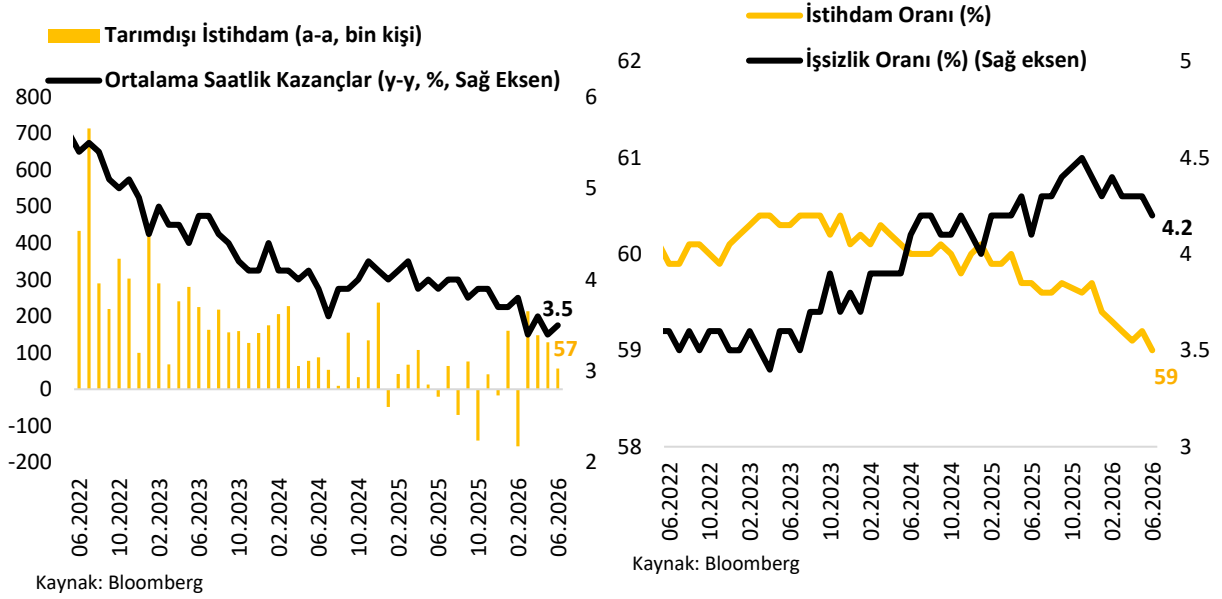
İhracat, bir önceki yılın aynı ayına göre %9.5 azalarak 22 milyar 461 milyon dolar, ithalat %10.8 azalarak 28 milyar 71 milyon dolar gerçekleşti.

Dış ticaret açığı 2025 Mayıs ayındaki 6.6 milyar dolardan yıllık bazda %15.6 azalarak 5.6 milyar dolara geriledi. (Nisan 2026: 8.5 milyar dolar)

12 aylık kümülatif toplamda dış ticaret açığı 2026 yılı Nisan ayındaki 94.7 milyar dolar seviyesinden 2026 yılı Mayıs ayında 93.7 milyar dolara geriledi.

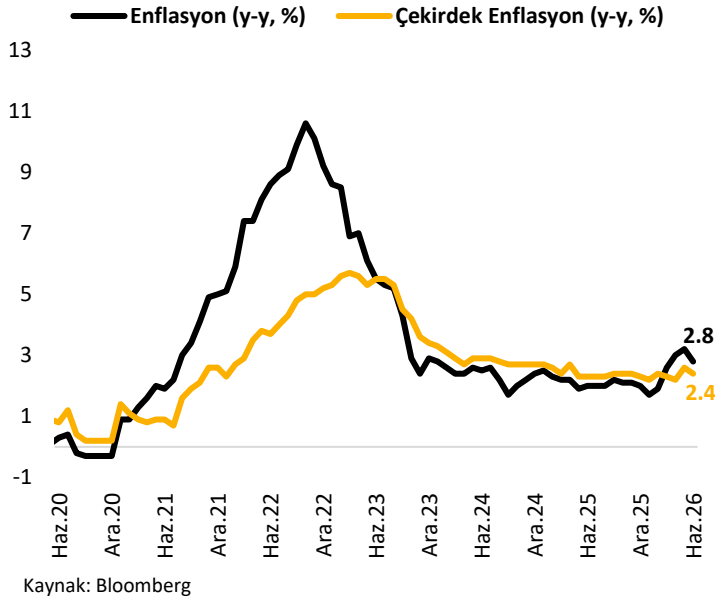
## Yurt dışı

### ABD Tarım Dışı İstihdam – Haziran 2026



Haziran ayı tarım dışı istihdam verisi, 110 bin kişi artış yönündeki beklentilerin üzerinde 57 bin kişi artış kaydetti. Nisan ayı verisi 31 bin kişi aşağı yönlü revize edilerek 148 bin kişiye; Mayıs ayı verisi 43 bin kişi aşağı yönlü revize edilerek 129 bin kişiye düşürüldü. Mayıs ayında %4.3 olan işsizlik oranı, Haziran ayında piyasa beklentilerine yakın %4.2 seviyesinde gerçekleşti. Ortalama saatlik kazançlar Haziran ayında bir önceki aya göre %0.3; yıllık bazda ise %3.5 artış gösterdi. İşgücüne katılım oranı bir önceki aya göre azalarak %61.3 seviyesinde gerçekleşirken; istihdam oranı %59.2'den %59'a geriledi. ADP özel sektör istihdamı Haziran ayında 113 bin kişi olan beklentilerin altında 98 bin kişi artış gösterdi.

### Euro Bölgesi Enflasyon – Haziran 2026



Euro Bölgesi'nde enflasyon, öncül verilere göre Haziran ayında beklentilerin altında gerçekleşti ve aylık bazda %0.1 gerilerken; yıllık bazda %2.8 artış kaydetti. Çekirdek enflasyon ise yıllık bazda %2.6 olan beklentilerin altında %2.4 artarken; aylık bazda %0.2 arttı. Haziran ayında enflasyona en yüksek katkı hizmetler kaleminden gelirken, söz konusu kaleminde yıllık artış %3.2 oldu. Enerji kalemi ise yıllık bazda %8.7 artarken, aylık bazda %1.7 düşüş gösterdi. Gıda, alkol ve tütün kalemindeki yıllık artış %1.6 olarak gerçekleşti. Euro Bölgesi'nde Haziran ayında yıllık bazda en yüksek artış %5.3 ile Bulgaristan'da görüldü; en düşük artış ise %1.9 ile Malta'da kaydedildi.

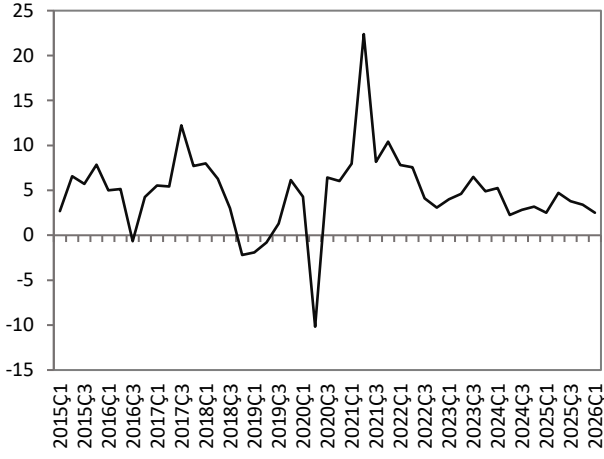
## Haftalık Veri Takvimi (6 – 10 Temmuz 2026)

Tarih	Ülke	Açıklanacak Veri	Önceki	Beklenti
6.07.2026	Türkiye	TÜFE Bazlı Reel Efektif Döviz Kuru (Haziran)	105.55	--
	ABD	Hizmet PMI (Haziran)	50.7	51.3
		ISM Hizmet Endeksi (Haziran)	54.5	54.1
	Euro Bölgesi	ÜFE (Mayıs, y-y)	%4.9	%5.8
		Perakende Satışlar (Mayıs, a-a)	-%0.4	%0.3
	Almanya	Fabrika Siparişleri (Mayıs, a-a)	-%3.8	%1.2
7.07.2026	Türkiye	Hazine Nakit Dengesi (Haziran)	-252.3 milyar ₺	-
	ABD	Dış Ticaret Dengesi (Mayıs)	-55.9 milyar \$	-78.7 milyar \$
	Almanya	Sanayi Üretimi (Mayıs, a-a)	%0.4	%0.2
	Fransa	Dış Ticaret Dengesi (Mayıs)	-5.6 milyar €	--
	Japonya	Öncül Göstergeler Endeksi (Mayıs, öncül)	116.1	116.9
	8.07.2026	ABD	Fed Toplantı Tutanaqları	--
Fransa		Cari İşlemler Dengesi (Mayıs)	-200 milyon €	--
Japonya		Cari İşlemler Dengesi (Mayıs)	3907.8 milyar ¥	4109.9 milyar ¥
9.07.2026	ABD	Haftalık İşsizlik Maaş Başvuruları	215 bin kişi	218 bin kişi
		İkinci El Konut Satışları (Haziran)	4.17 milyon adet	4.20 milyon adet
	Almanya	Dış Ticaret Dengesi (Mayıs)	14.5 milyar €	14.8 milyar €
10.07.2026	Türkiye	Sanayi Üretimi (Mayıs, a-a)	%3.7	--
	Almanya	TÜFE (Haziran, y-y)	%2.6	%2.3
	Fransa	TÜFE (Haziran, y-y)	%2.4	%1.8
	İtalya	Sanayi Üretimi (Mayıs, a-a)	%0.5	-%0.2
	Japonya	ÜFE (Haziran, y-y)	%6.3	%6.8

## TÜRKİYE

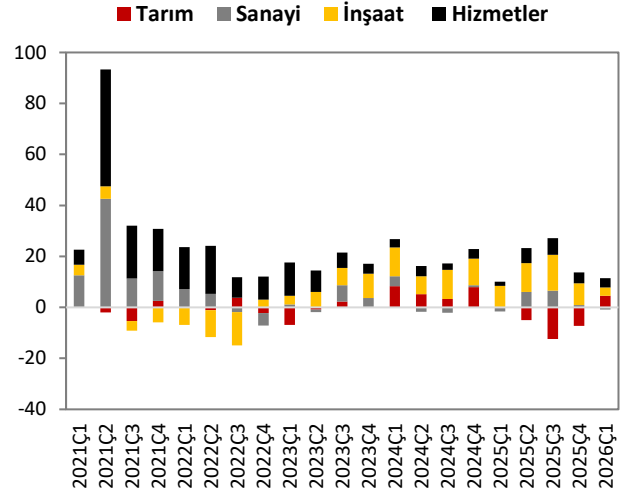
### Türkiye Büyüme Oranı

#### Reel GSYH (y-y, %)



Kaynak: TÜİK

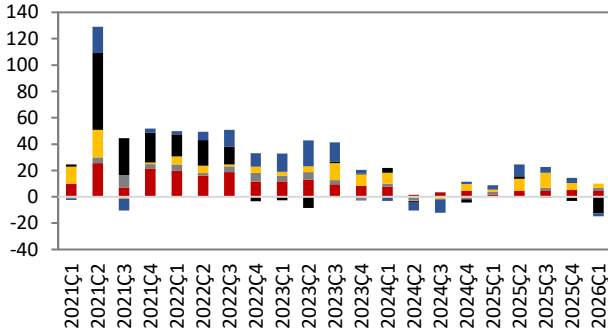
### Sektörel Büyüme Hızları (y-y, %)



Kaynak: TCMB

### Harcama Bileşenlerinin Büyüme Hızları (y-y, %)

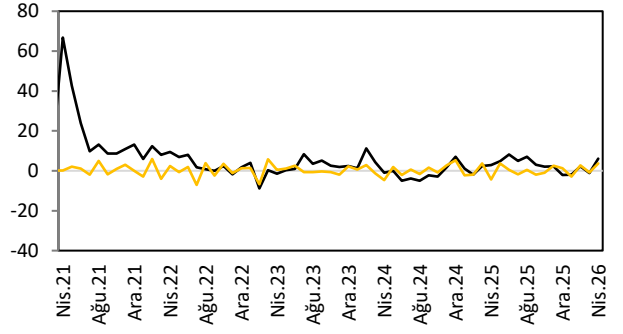
#### Tüketim Devlet Yatırım İhracat İthalat



Kaynak: TÜİK

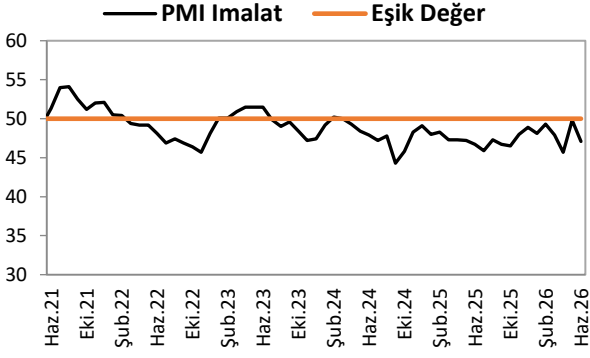
### Sanayi Üretim Endeksi

#### Takvim Etkisinden Arındırılmış Sanayi Üretim Endeksi (y-y, %) Mevsim ve Takvim Etkisinden Arındırılmış Sanayi Üretim Endeksi (a-a, %)



Kaynak: TÜİK

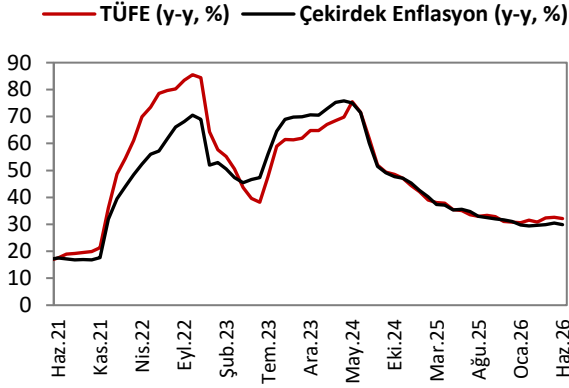
## İmalat PMI



Kaynak: İSO, Bloomberg

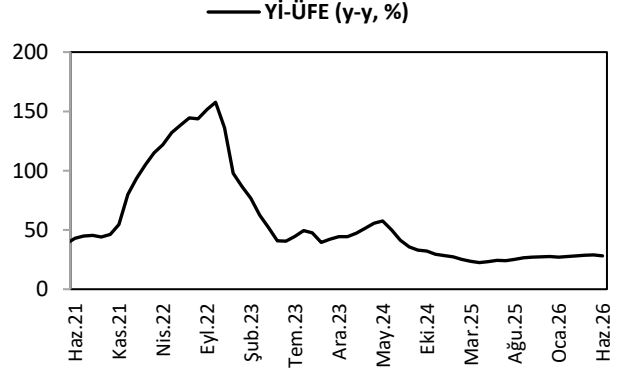
## ENFLASYON GÖSTERGELERİ

### TÜFE ve Çekirdek Enflasyon



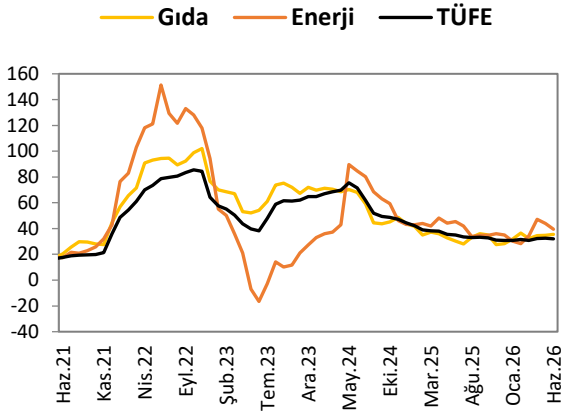
Kaynak: TÜİK

### Yİ-ÜFE



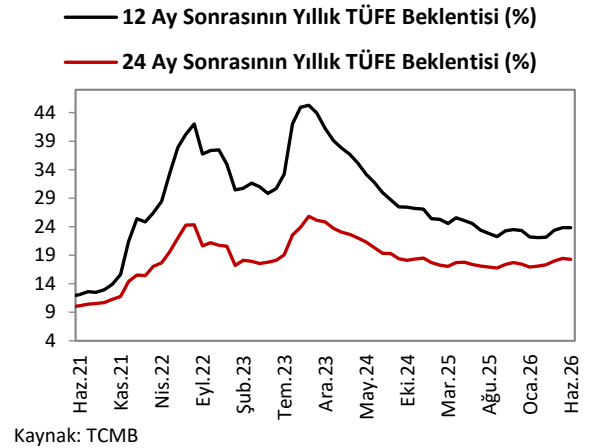
Kaynak: TÜİK

### Gıda ve Enerji Enflasyonu (y-y, %)



Kaynak: TÜİK

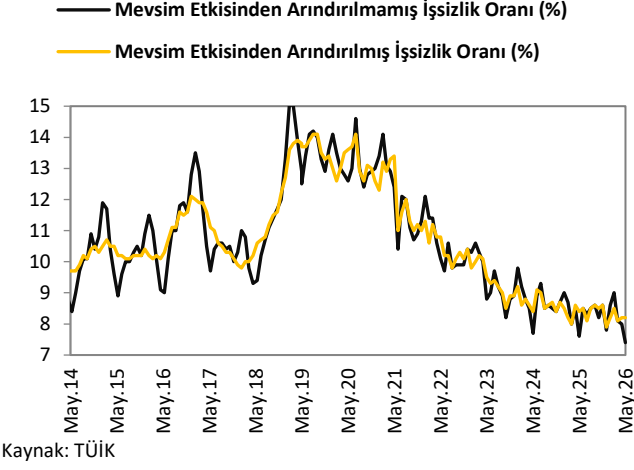
### Enflasyon Beklentileri



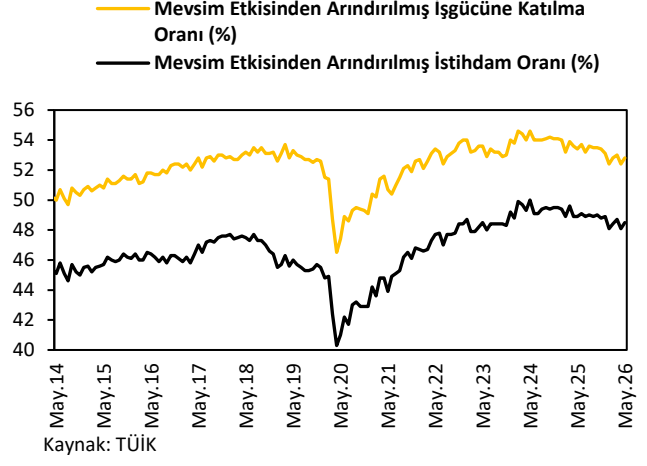
Kaynak: TCMB

## İŞGÜCÜ GÖSTERGELERİ

### İşsizlik Oranı

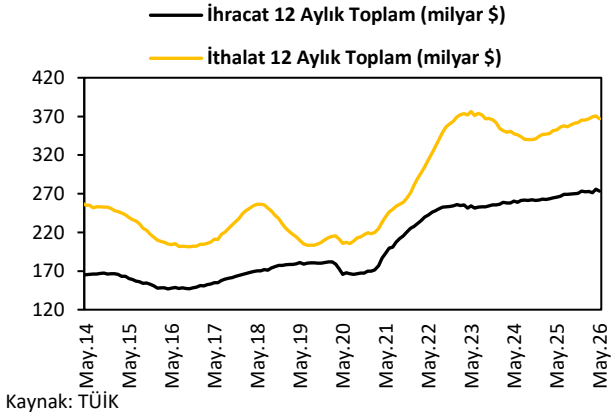


### İşgücüne Katılım Oranı

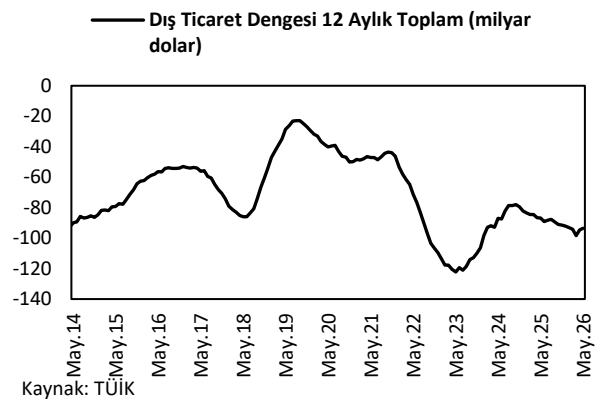


## DIŞ TİCARET GÖSTERGELERİ

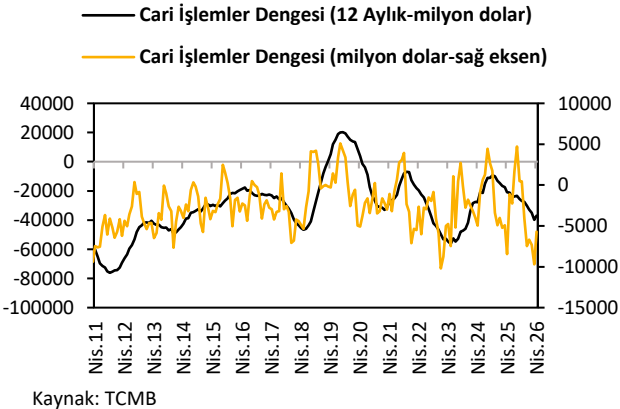
### İthalat-İhracat



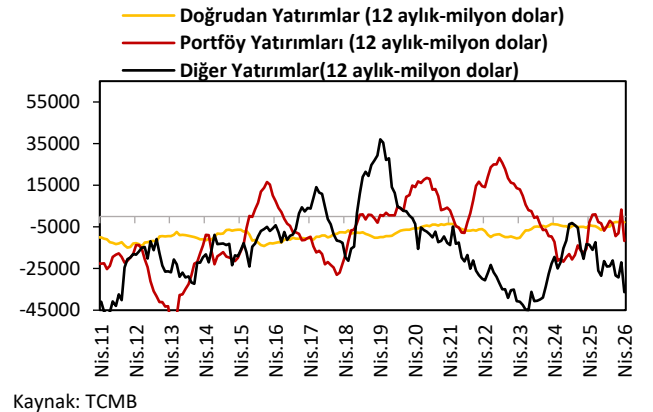
### Dış Ticaret Dengesi



### Cari İşlemler Dengesi

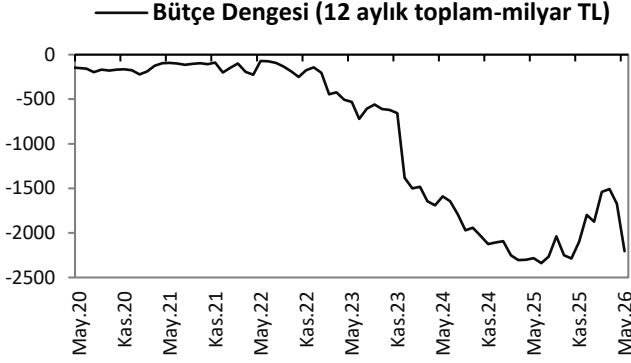


### Sermaye ve Finans Hesabı



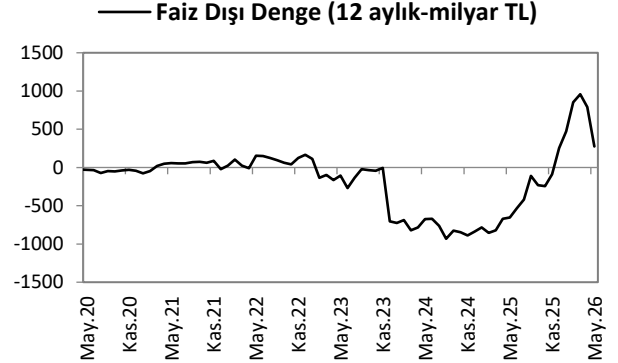
## KAMU MALİYESİ GÖSTERGELERİ

### Bütçe Dengesi



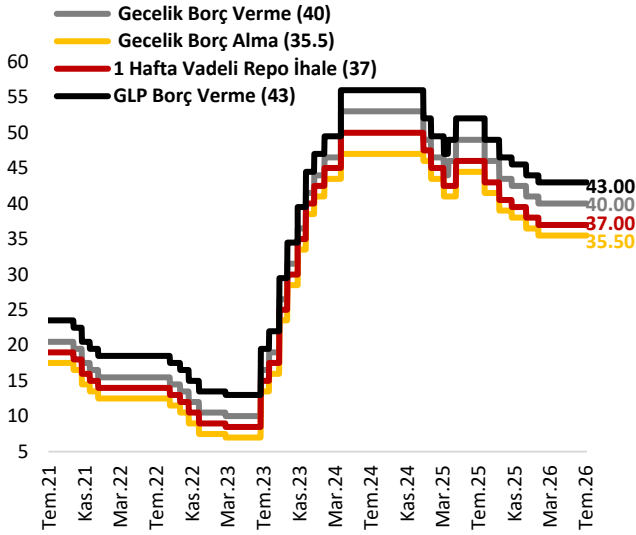
Kaynak: Hazine ve Maliye Bakanlığı

### Faiz Dışı Denge



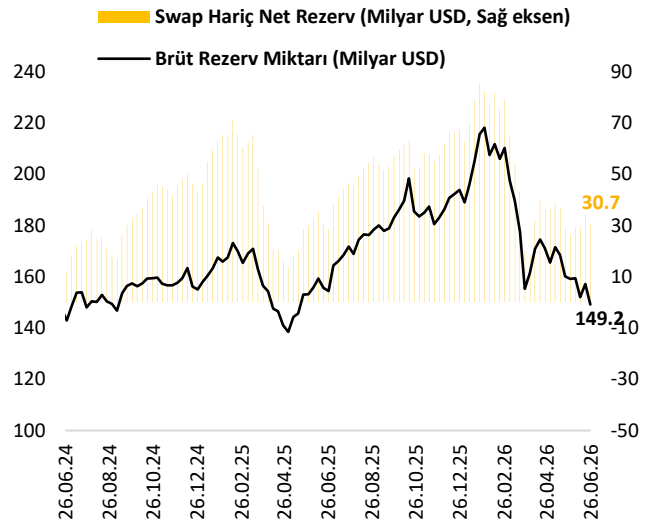
Kaynak: Hazine ve Maliye Bakanlığı

### TCMB Faiz Oranları (%)



Kaynak: TCMB

### TCMB Rezervleri



Kaynak: TCMB

## Türkiye Makro Ekonomik Görünüm

Reel Ekonomi					
	GSYH (Cari Fiyatlarla, milyon TL)	GSYH Büyüme Oranı (zincirlenmiş hacim endeksi, y-y, %)	İşsizlik Oranı (%) (mevsim etkisinden arındırılmış)	Sanayi Üretim Endeksi (y-y, %) (takvim etkisinden arındırılmış)	Kapasite Kullanım Oranı (mevsimsellikten arındırılmış) (%)
2024	44,587,225	3.3	8.7	7.0	75.6
2025	63,020,905	3.6	7.9	-2.1	74.2
2026Ç1	16,999,977	2.5	8.2 (Mayıs)	6.0 (Nisan)	74.5 (Haziran)
Fiyat Gelişmeleri (y-y, %)					
	TÜFE	Çekirdek TÜFE	Yİ – ÜFE		
2024	44.4	45.34	28.52		
2025	30.89	31.08	27.67		
2026 (Haziran)	32.11	29.84	28.09		
Parasal Göstergeler (Milyon TL)					
	M1	M2	M3	Emisyon	TCMB Brüt Döviz Rezervleri (Milyon \$)
2024	6,152,095	17,454,451	19,389,927	606,984	90,737
2025	9,759,279	24,560,207	27,233,238	817,566	76,978
Son Yayınlanan (26.06.2026)	10,475,295	27,217,233	30,048,336	887,931	54,250
Faiz Oranları (%)					
	TCMB O/N (Borç Alma)	TCMB O/N (Borç Verme)	TCMB Haftalık Repo		
2023	41.00	44.00	42.50		
2024	46.00	49.00	47.50		
Son Yayınlanan (06.07.2026)	35.50	40.00	37.00		
Mal Ticareti ve Cari Denge (Milyar \$)					
	Cari İşlemler Dengesi	İthalat	İhracat	Dış Ticaret Dengesi	
2024	-13.0	351.6	258.8	-92.8	
2025	-30.2	347.1	262.5	-84.6	
Son Yayınlanan	-5.7 (Nisan)	28.1 (Mayıs)	22.5 (Mayıs)	-5.6 (Mayıs)	
Borç Stoku Göstergeleri (Milyar TL)					
	Merkezî Yön. İç Borç Stoku	Merkezî Yön. Dış Borç Stoku	Kamu Net Borç Stoku		
2024	4,959.9	4,297.5	7,149.2		
2025	8,152.8	5,509.3	8,563.6		
2026	8,991.1 (Mayıs)	5,998.1 (Mayıs)	8,960.1 (2026Ç1)		
Kamu Maliyesi (Milyar TL)					
	Bütçe Giderleri	Bütçe Gelirleri	Bütçe Dengesi	Faiz Dışı Denge	
2024	10,777.0	8,670.9	-2,106.1	-835.7	
2025	14,634.6	12,835.5	-1,799.1	255.2	
2026 (Mayıs)	1,384.4	1,086.2	-298.2	-169.3	
Rasyolar (%)					
	Bütçe Dengesi/GSYH	AB Tanımlı Genel Yönetim Borç Stoku/GSYH	Cari Denge/GSYH		
	-2.2 (2026Ç1)	23.1 (2026Ç1)	-2.4 (2026Ç1)		