

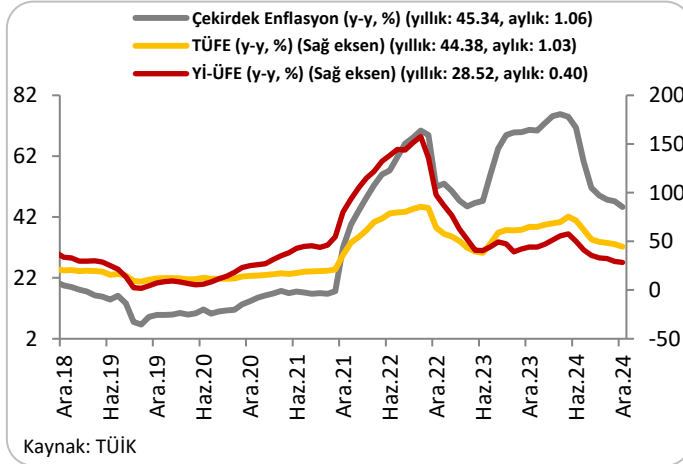
Göreve başlayan Trump'ın imza attığı kararname Ocak ayında öne çıktı.

Küresel piyasalarda ABD Başkanı Donald Trump'ın yeniden göreve başlamasına yönelik gelişmeler fiyatlandı. ABD Merkez Bankası (Fed), 29 Ocak'ta sona eren toplantısında, politika faizini piyasa beklentileri doğrultusunda sabit tuttu ve %4.25-%4.50 aralığında bıraktı. Avrupa Merkez Bankası (ECB), piyasa beklentileri doğrultusunda Ocak ayında da faiz indirim kararı alarak faiz oranlarını 25 baz puan düşürdü. Öte yandan, ABD ekonomisi 2024 yılının dördüncü çeyreğinde öncü verilere göre çeyreklik bazda %2.3 ile beklentilerin altında büyüdü. Böylece ABD ekonomisi, 2024 yılının tamamında ilk verilere göre %2.8 büyümüş oldu. Euro Bölgesi ekonomisi ise yılın son çeyreğinde öncü verilere göre çeyreklik bazda büyüme kaydetmezken; yıllık bazda ise %0.9 ile beklentilerin altında büyüdü. Dünya Bankası'nın Küresel Ekonomik Beklentiler Raporu'nda küresel ekonomide büyümenin, sürdürülebilir kalkınmayı teşvik etmek için yetersiz kalacağı belirtildi. Ayrıca, artan politika belirsizliği, olumsuz ticaret politikası değişiklikleri, jeopolitik gerilimler, kalıcı enflasyon ve iklimle ilgili doğal afetlerden kaynaklanan risklerin de bulunduğu ifade edildi. Banka, küresel ekonominin bu yıl %2.7 büyüyeceğini öngördü.

Türkiye Cumhuriyet Merkez Bankası (TCMB) Ocak'ta yapılan toplantıda politika faiz oranını beklentilere paralel indirerek %45'e düşürdü. TCMB ayrıca, yaklaşık 20 yıl sonra ilk kez 30 gün vadeli depo alım ihalesi açtı. Enflasyon yılı %44.4'ten sonlandırdı. Piyasa Katılımcıları Anketi'nde enflasyon, yıl sonu cari açık ve USD/TL beklentileri gerilerken, 2025 yılı büyüme oranı beklentisi %3.1'de kaldı. Kasım ayında cari işlemler dengesi 2.87 milyar dolar açık verdi. Hazine ve Maliye Bakanlığı tarafından açıklanan merkezî yönetim bütçe dengesi Aralık'ta 829.2 milyar TL açık verdi. Dünya Bankası, Türkiye'nin 2025'te %2.6; 2026'da %3.8 büyüyeceğini öngördü.

Ocak ayında Türkiye'de açıklanan veriler

Aralık ayında manşet enflasyon aylık bazda %1.03 (beklenti: %1.63) arttı; yıllık bazda %47.09'dan %44.4'e geriledi.



Aralık ayı enflasyon rakamları 3 Ocak'ta açıklandı.

Tüketici Fiyat Endeksi (TÜFE) Aralık'ta beklentilerin altında aylık bazda %1.03 (Piyasa beklentisi: %1.63) arttı. Yıllık bazda ise TÜFE Kasım'daki %47.09'dan Aralık'ta %44.4'e geriledi. Aralık ayında ana harcama gruplarına göre aylık bazda fiyatı en çok artan gruplar, %2.78 ile ev eşyası, %1.82 ile haberleşme ve %1.71 ile konut oldu.

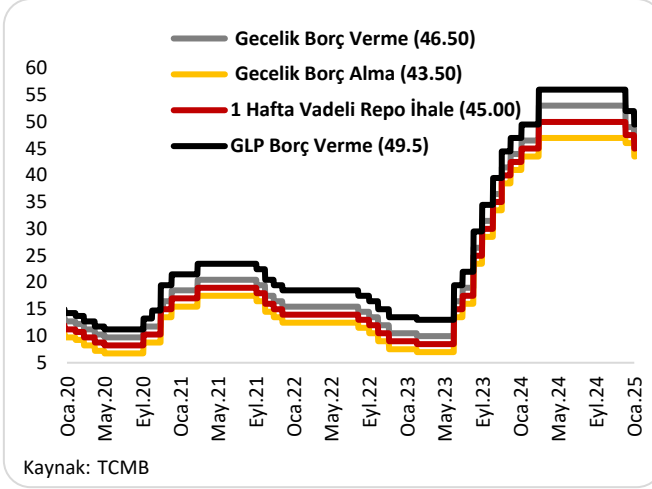
Gıda ve enerji gibi kontrol edilemeyen kalemleri içermeyen ve enflasyondaki ana eğilimi gösteren çekirdek enflasyon (C

endeksi) Aralık'ta bir önceki aya göre %1.06 arttı ve yıllık bazda Kasım'daki %47.13'ten %45.34'e geriledi. Yurt İçi Üretici Fiyat Endeksi (Yİ-ÜFE) Aralık'ta bir önceki aya göre %0.40 arttı ve yıllık bazda Kasım'daki %29.47'dan %28.52'ye geriledi.

Böylece enflasyon yılı %44 olan TCMB beklentisinin hafif üzerinde %44.4 ile sonlandırmış oldu.

TCMB, politika faiz oranını 250 baz puan indirerek %45 seviyesine çekti.

TCMB Ocak ayı toplantısı 23 Ocak'ta gerçekleştirildi.



TCMB 23 Ocak'ta yapılan toplantıda beklentilere paralel politika faiz oranını 250 baz puan indirerek %45'e çekti.

TCMB'nin karar metninde, "aylık enflasyonun ana eğiliminde" ifadesi yerine "enflasyonda kalıcı düşüş ve fiyat istikrarı sağlanana kadar sıkı para politikası duruşu sürdürülecektir" ifadesi yer aldı.

Aralık ayında enflasyonun ana eğilimi gerilerken, öncü verilerin Ocak ayında öngörülerle uyumlu bir artışa işaret ettiğini belirten TCMB, bu artışta zamana bağlı fiyat belirleme ve geçmiş enflasyona endeksleme eğilimi yüksek hizmet kalemlerinin etkili olduğunu ifade etti.

"Kurul, enflasyonu orta vadede %5 hedefine ulaştıracak koşulları sağlamak için parasal sıkılaştırmanın etkilerini dikkate alarak, tüm para politikası araçlarını kararlılıkla kullanacak ve kararlarını öngörülebilir, veri odaklı ve şeffaf bir şekilde alacaktır." ifadeleri aktarıldı.

TCMB'den faiz indirim kararı aldığı toplantısının ardından ek likidite adımı geldi.



Türkiye Cumhuriyet Merkez Bankası (TCMB) yaklaşık 20 yıl sonra ilk kez 30 gün vadeli depo alım ihalesi açtı.

Şimdiye kadar gecelik ve haftalık depo ihaleleri ile piyasada oluşan fazla likiditeyi çeken Türkiye Cumhuriyet Merkez Bankası (TCMB), 24 Ocak'tan itibaren gerekli gördüğü günlerde 30 günlük depo ihaleleri de açacak.

Açıklamaya göre, 21 Şubat 2025 vadeli depo alım ihalesi 100 milyar lira tutarında olacak. 24 Ocak'ta ayrıca 900 milyar liralık gecelik depo ihalesi ve 20 milyar lira tutarında 1 hafta vadeli depo ihalesi de açıldı.

TCMB tarafından 30 günlük depo ihaleleri en son 2004 yılında açılmıştı. TCMB'nin yıllık ilk Para Politikası Kurulu karar metninde "Likidite koşulları yakından izlenecek ve sterilizasyon araçları "ek tedbirlerle" etkili şekilde kullanılmaya devam edilecektir" ifadesi kullanılmıştı. 24 Ocak itibarıyla piyasadaki likidite fazlası 1,35 trilyon lira ile rekor seviyede bulunuyordu.

TCMB Ocak ayı Piyasa Katılımcıları Anketi açıklandı.

TCMB Ocak ayı Piyasa Katılımcıları Anketi 17 Ocak'ta yayımlandı.

	2024 Aralık ayı anket dönemi	2025 Ocak ayı anket dönemi
Dolar/TL (cari yıl sonu)	43.23	43.03
TÜFE (cari yıl sonu, %)	45.28	27.05
TÜFE (12 ay sonrası, %)	27.07	25.38
TÜFE (24 ay sonrası, %)	18.47	17.72
Büyüme (2025, %)	3.1	3.1
Cari Denge (2025, milyar \$)	-18.0	-17.4

Cari işlemler dengesi Kasım ayında 2.87 milyar dolar açık verdi.

2024 yılı Kasım ayı ödemeler dengesi verileri 13 Ocak'ta açıklandı.

ÖDEMELER DENGESİ BİLANÇOSU (Milyon Dolar)						
	Kas.24	Ocak-Kasım 2023	Ocak-Kasım 2024	Değişim (%)	12 Aylık Kümülatif Toplam	OVP
I-Cari İşlemler Dengesi	-2.871	-38.673	-5.606	-86	-7.372	-22.000
A-Dış Ticaret Dengesi	-5.235	-81.740	-50.034	-39	-54.574	-81.000
B-Hizmetler Dengesi	3.725	53.839	58.038	8	60.902	--
B1-Turizm	2.630	40.015	45.509	14	47.088	53.000
B2-Taşınmaoluk	1.338	18.504	17.622	-5	19.525	--
C-Birincil Gelir Dengesi	-1.442	-11.180	-14.026	25	-14.265	--
D-İkincil Gelir Dengesi	81	408	416	2	565	--
II-Sermaye Hesabı	1	-196	-117	-40	-125	--
III-Finans Hesabı	-4.397	-49.012	-21.508	-56	-25.903	--
A-Doğrudan Yatırımlar	-582	-4.664	-3.838	-18	-4.211	--
B-Portföy Yatırımları	-1.229	-5.855	-12.412	--	-14.090	--
C-Diğer Yatırımlar	-3.913	-34.488	-7.308	-79	-11.630	--
D-Rezerv Varlıklar	1.327	-4.005	2.050	-151	4.028	--
IV-Net Hata Noksan	-1.527	-10.143	-15.785	56	-18.406	--

2023 yılı Kasım ayında 2.6 milyar dolar açık veren cari işlemler dengesi bu yıl Kasım'da 2.9 milyar dolar açık verdi (piyasa beklentisi: 3.3 milyar dolar). İhracat yıllık bazda gerilerken, ithalat Nisan 2024'ten bu yana yıllık bazda ilk defa artış kaydetti. Böylece dış ticaret açığı Kasım'da yıllık bazda %17 artarak 5.2 milyar dolar gerçekleşti. Enerji ve altın hariç cari dengede fazla verilmeye devam edilmesine karşın Kasım'da cari fazla Mayıs 2024'ten bu yana en düşük seviye olan 3.4 milyar dolar gerçekleşti.

Cari işlemler açığı Ocak-Kasım toplamında geçen yıla göre %86 gerileyerek 5.6 milyar dolar, 12 aylık kümülatif toplamda ise 7.4 milyar dolar gerçekleşti.

Finansman tarafında doğrudan yatırımlardan 582 milyon dolar, portföy yatırımından 1.2 milyar dolar, diğer yatırımlardan ise 3.9 milyar dolarlık sermaye girişi oldu. Portföy yatırımlarında Kasım ayında yabancılar borç senetleri piyasasından alım yaptı. Diğer yatırımlar tarafında ise, bankacılık sektörü kısa ve uzun vadede net kredi kullanıcı pozisyonunda olmakla birlikte, kısa vadede 2.4 milyar dolar, uzun vadede 837 milyon dolar kredi kullanımı gerçekleştirdi. Net hata noksan kaleminde Kasım'da 1.5 milyar dolar döviz çıkışı olurken, söz konusu ortamda rezerv varlıklar 1.3 milyar dolar artış kaydetti.

Aralık ayında merkezî yönetim bütçesi 829.2 milyar TL açık verdi.

Aralık ayı merkezî yönetim bütçe dengesi verileri 15 Ocak'ta açıklandı.

Merkezî Yönetim Bütçesi (milyar TL)								
	Aralık			Ocak-Aralık			2024 Bütçe Hedefi	Gerçekleşen/ Hedef (%)
	2023	2024	% Değişim	2023	2024	% Değişim		
Giderler	1,395.0	1,706.8	22.3	6,588.0	10,777.0	63.6	11,089.0	97.2
Faiz Hariç Giderler	1,352.7	1,631.5	20.6	5,913.4	9,506.6	60.8	9,835.0	96.7
Faiz Giderleri	42.3	75.3	77.8	674.6	1,270.5	88.3	1,254.0	101.3
Gelirler	547.0	877.6	60.4	5,207.6	8,670.9	66.5	8,437.1	102.8
Vergi Gelirleri	441.2	707.8	60.4	4,501.1	7,304.9	62.3	7,407.7	98.6
Diğer Gelirler	105.8	169.8	60.5	709.6	1,366.0	92.5	1,029.4	132.7
Bütçe Dengesi	-848.0	-829.2	2.2	-1,380.5	-2,106.1	-52.6	-2,651.9	79.4
Faiz Dışı Denge	-805.7	-754.0	6.4	-705.8	-835.7	-18.4	-1,397.9	59.8

Kaynak: Hazine ve Maliye Bakanlığı

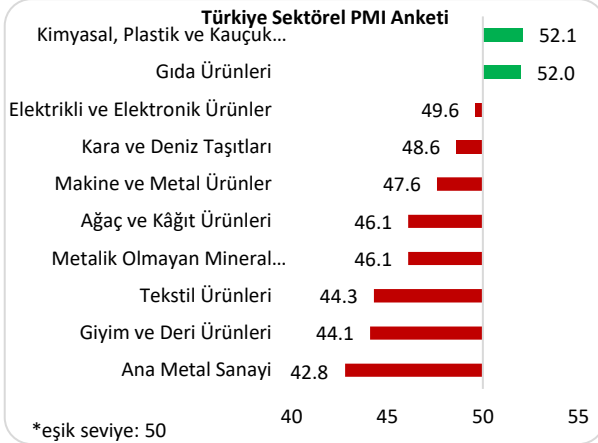
*Rakamlar yukarı yuvarlanmıştır.

2023 yılı Aralık ayında 848 milyar TL açık veren merkezî yönetim bütçe dengesi, 2024 yılının Aralık ayında 829.2 milyar TL açık verdi. Faiz dışı denge 2023 yılının Aralık ayında 805.7 milyar TL açık verirken, bu yılın aynı döneminde 754 milyar TL açık verdi.

Aralık ayında bütçe gelirleri bir önceki yılın aynı ayına göre %60.4 artarak 877.6 milyar TL olurken, bütçe giderleri %22.3 artarak 1 trilyon 706.8 milyar TL oldu.

Hem vergi gelirleri hem de vergi dışı gelirlerde artış yaşanırken, gelir vergisi en yüksek katkıyı sağlayan kalem oldu. Giderler tarafında ise özellikle faiz giderlerinde yaşanan artış sonucu bütçe açığı verildi. Bütçe dengesinin yılın ilk on bir ayında verdiği açık 1 trilyon 276.9 milyar TL iken; Aralık ayında 829.2 milyar TL açık verilmesi ile toplam bütçe açığı 2 trilyon 106.1 milyar TL'ye yükseldi. Böylece, bütçe hedefinin %79.4'lük kısmı gerçekleşmiş oldu. Faiz dışı denge ise Aralık ayında 754 milyar TL açık verirken; 2024 yılında toplam faiz dışı açık 835.7 milyar TL'ye yükselmiş oldu.

İmalat göstergesi son sekiz ayın en yüksek seviyesine çıkarken; yeni siparişlerde düşüşler ılımlı seviyede gerçekleşti



Türkiye’de imalat sanayi satın alma yöneticileri endeksi (PMI) Kasım ayındaki 48.3 seviyesinden Aralık’ta 49.1’e yükselerek imalat sektöründeki yavaşlamanın son 8 ayın en düşük oranında ve çok ılımlı düzeyde gerçekleştiğine işaret etti.

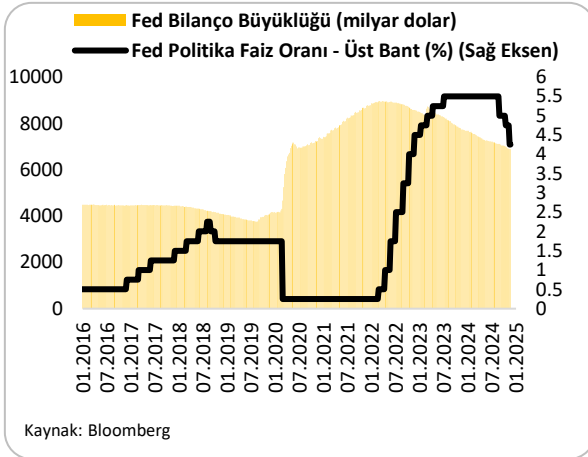
Türkiye sektörel PMI raporu, 2024’ün son ayında üretim ve yeni siparişlerin yaygın bir şekilde yavaşladığına işaret etti. Bununla birlikte, büyüme kaydeden sektör sayısı Kasım ayına kıyasla artış gösterdi. Anket kapsamında izlenen on sektörden dokuzu üretimini yavaşlatırken, Aralık’ta bu sayının yediye inmesi nispi bir iyileşmeye işaret etti.

Aralık ayında enflasyonist baskıların hafiflediğine ilişkin sinyaller güçlendi. Sektörlerin çoğunluğunda girdi maliyetlerindeki yükseliş Kasım ayına göre hız kesti.

Ocak ayında küresel piyasalarda öne çıkan gelişmeler

FED, politika faizini beklentiler doğrultusunda %4.25-4.50 aralığında tuttu.

Fed’in Ocak toplantısı 28-29 Ocak’ta gerçekleştirildi.



ABD Merkez Bankası (Fed), 2025’in ilk toplantısında faizlerde değişikliğe gitmeyerek politika faizini beklentiler doğrultusunda %4.25-4.50 aralığında tuttu. 2024 Eylül ayından beri 3 kez üst üste faiz indirimine giden Fed böylece indirimlerine ara verdi. Ayrıca, faiz kararı oy birliğiyle alındı.

Federal Açık Piyasa Komitesi (FOMC)’nden yapılan açıklamada, "Ekonomik faaliyet sağlam bir hızla genişlemeye devam etti. İşsizlik oranı son aylarda düşük bir seviyede istikrar kazandı ve işgücü piyasası koşulları sağlamlığını koruyor. Federal fon oranı hedef aralığında yapılacak ilave ayarlamaların kapsamını ve zamanlamasını değerlendirirken Komite, gelen verileri,

gelişen görünümü ve risk dengesini dikkatle ele alacaktır." ifadeleri kullanıldı.

Banka, ayrıca para politikası metninde enflasyonun %2’lik hedefe doğru ilerlediğine ilişkin referansı kaldırarak ‘enflasyonun bir nebze yüksek, ekonomik görünümün belirsiz’ olduğunu vurguladı.

Fed Başkanı Jerome Powell, ekonominin genel anlamda güçlü olduğunu ve politika duruşunu aceleci bir şekilde değiştirme ihtiyacı duymadıklarını belirtti.

ABD’nin 47. Başkanı Donald Trump, 20 Ocak’ta 4 yıl aradan sonra yeniden göreve başladı.



Trump, başkanlık yemininin ardından ABD’nin altın çağının başladığını açıkladı ve başkanlığının ilk gününde birçok önemli karnameye imza attı.

1 Şubat itibarıyla Kanada ve Meksika’ya %25 gümrük vergisi uygulanacağını açıkladı.

Enerji üretimini artırmak amacıyla Ulusal Enerji Acil Durumu ilan etti.

COVID-19 salgını ve diğer uluslararası sağlık krizlerini kötü yönettiğini belirterek, ABD'nin Dünya Sağlık Örgütü'nden çıkacağını bildirdi.

Federal sularda açık deniz rüzgârı kiralama satışlarını geçici olarak durduran bir emir imzaladı.

Rusya Devlet Başkanı Putin ile yakında görüşeceğini ve Rusya-Ukrayna savaşını sona erdirmek için anlaşma yapılması gerektiğini belirtti.

Anneleri ve babaları vatandaş olmayan, ancak ABD'de doğan çocuklara vatandaşlık hakkı tanıyan uygulamayı, imzaladığı başkanlık kararnamesiyle sonlandırdığını ifade etti.

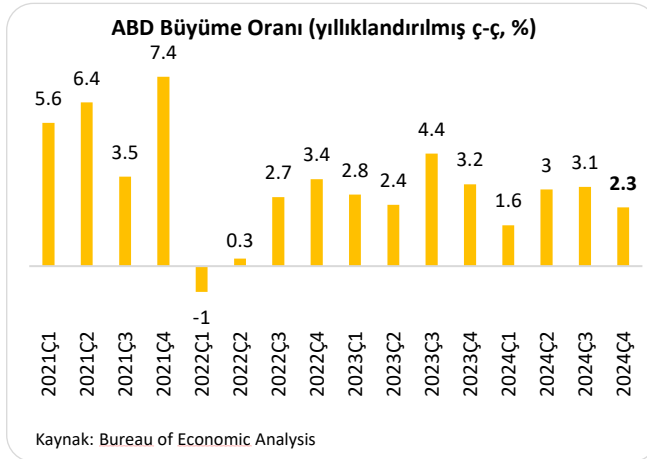
ABD Başkanı Donald Trump, görevinin ilk gününde Biden yönetiminin birçok icraatını geçersiz kılan kararnamelere imza atarak, "Amerika'yı yeniden büyük yapacağız" dedi. Eski Başkan Joe Biden döneminde ABD'nin yeniden taraf olduğu Paris İklim Anlaşması'ndan ayrılacağını bildirdi.

Trump, OpenAI, Oracle ve SoftBank'ın Stargate adlı ortak girişimiyle ABD'nin yapay zeka altyapısına 500 milyar dolardan fazla yatırım yapılacağını duyurdu.

Davos'taki açıklamalarında; "Faiz oranlarının derhal düşürülmesini talep edeceğim. Aynı şekilde, tüm dünyada faizlerin düşmesi gerekiyor. Faiz oranları her yerde bizi takip etmeli." ifadelerini kullandı.

ABD ekonomisi 2024 yılının dördüncü çeyreğinde öncü verilere göre %2.3 büyüdü.

ABD ekonomisi dördüncü çeyrek öncül büyüme oranı 30 Ocak'ta açıklandı.



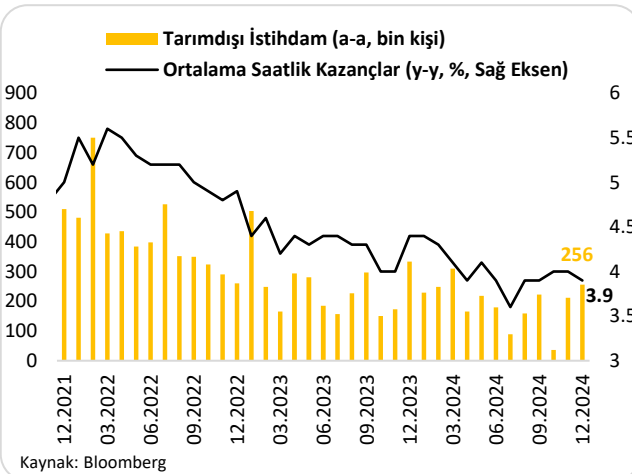
ABD ekonomisi 2024 yılının dördüncü çeyreğinde öncü verilere göre %2.3 büyüdü. Böylece ABD ekonomisi, 2024 yılının tamamında ilk verilere göre %2.8 büyümüş oldu.

Reel GSYH'deki büyüme, büyük ölçüde tüketici harcamaları ve kamu harcamalarındaki artışlardan kaynaklanırken, aynı dönemde ithalatın azalması da önemli bir etken oldu.

ABD ekonomisi 2025 yılı büyüme beklentisi, Fed'in yayınladığı son projeksiyona göre %2.1 seviyesinde bulunuyor.

ABD'de tarım dışı istihdam Aralık'ta beklentilerin üstünde gerçekleşti; işsizlik oranı %4.1 oldu.

ABD'de Aralık ayı istihdam verileri 10 Ocak'ta açıklandı.

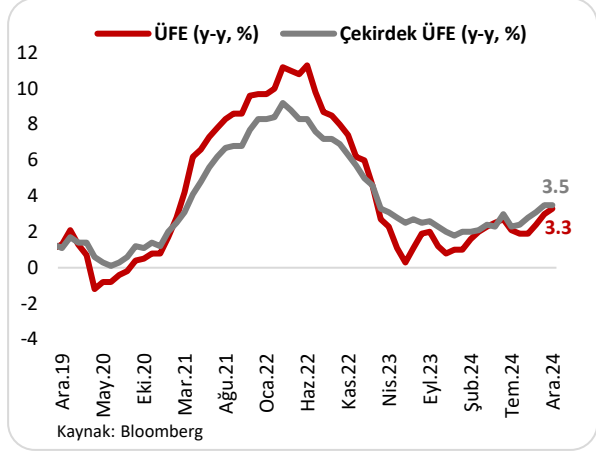
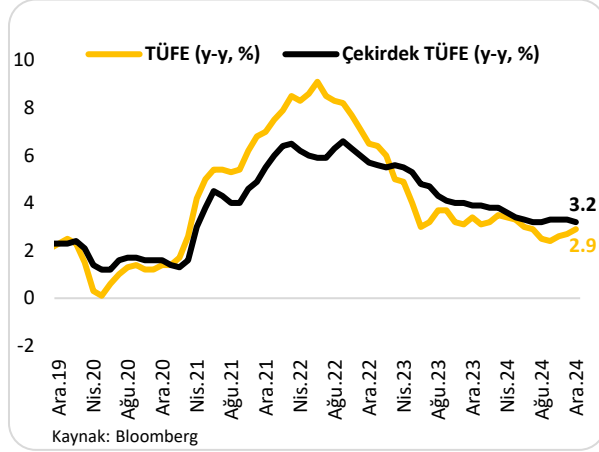


ABD'de tarım dışı istihdam Aralık ayında 160 bin kişi artış olan beklentilerin üstünde 256 bin kişi arttı. Kasım ayı verisi 227 bin kişiden 212 bin kişiye revize edildi. İşsizlik oranı Aralık'ta 0.1 puan azalışla beklentilerin altında %4.1 oldu.

Verilere göre ortalama saatlik kazançlar Aralık'ta bir önceki aya göre beklentilere paralel %0.3; yıllık bazda ise beklentilerin altında %3.9 arttı. İşgücüne katılım oranı Aralık'ta bir önceki aya göre değişim göstermeyerek %62.5 arttı. İstihdam oranı ise bir önceki aya göre 0.2 puan artarak %60 oldu. ADP özel sektör istihdamı Aralık'ta 140 bin artış olan beklentinin altında 122 bin kişi artış gösterdi.

ABD'de enflasyon verileri Aralık'ta beklentilere paralel açıklandı.

ABD'de Aralık ayı ÜFE ve TÜFE verileri sırasıyla 14 ve 15 Ocak'ta açıklandı.



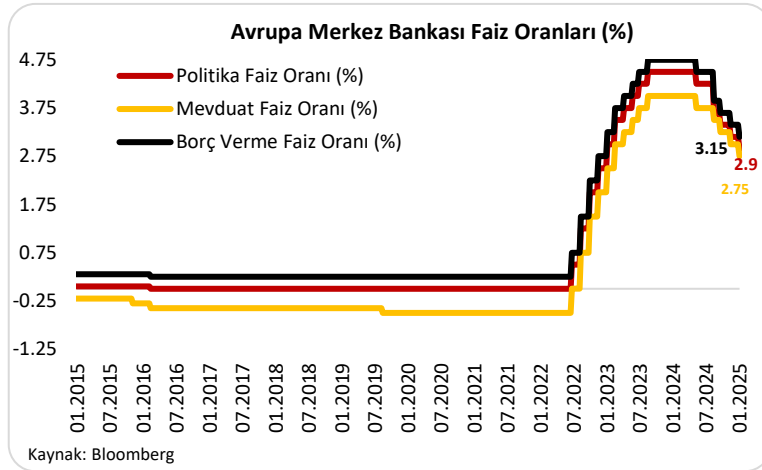
Aralık ayı enflasyon rakamları piyasa beklentisine paralel gerçekleşti. Buna göre, TÜFE yıllık bazda %2.9, aylık bazda %0.4 arttı. Çekirdek TÜFE ise yıllık bazda %3.2, aylık bazda %0.2 artış kaydetti.

Üretici Fiyat Endeksi (ÜFE), Aralık ayında aylık bazda %0.2 arttı; yıllık bazda ise %3.3 ile beklentilerin altında artış gösterdi. Çekirdek ÜFE ise aylık bazda değişim göstermedi; yıllık bazda ise %3.5 artış ile beklentilerin altında kaldı.

ABD'de enflasyonun 2025 yıl sonunda %2.5 olması bekleniyor.

Avrupa Merkez Bankası (ECB) üst üste beşinci kez faiz indirimine gitti.

Avrupa Merkez Bankası (ECB)'nin Aralık ayı toplantısı 30 Ocak'ta yapıldı.



Avrupa Merkez Bankası (ECB), piyasa beklentileri doğrultusunda Aralık ayında da faiz indirim kararı alarak faiz oranlarını 25 baz puan düşürdü.

Buna göre, mevduat faizi %2.75 seviyesine çekildi. Politika faizi %3.15'ten %2.90'a; borç verme faizi ise %3.40'tan %3.15'e düşürüldü.

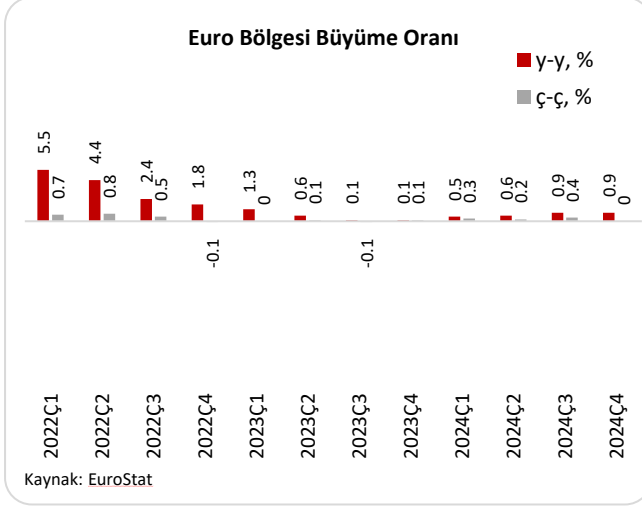
ECB Başkanı Christine Lagarde, dezenflasyon sürecinin devam ettiğini ve %2'lik enflasyon hedefine bu yıl ulaşacaklarını, ayrıca orta vadeli

hedeflere göre karar alacaklarını belirtti.

Lagarde, Yönetim Konseyi'nin son faiz kararını alırken 50 baz puanlık bir indirim masada olmadığını söyledi.

Euro Bölgesi ekonomisi dördüncü çeyrek büyüme oranı öncül verilere göre değişim göstermedi.

Euro Bölgesi ekonomisi 2024 yılı dördüncü çeyrek öncül büyüme oranı 30 Ocak'ta açıklandı.



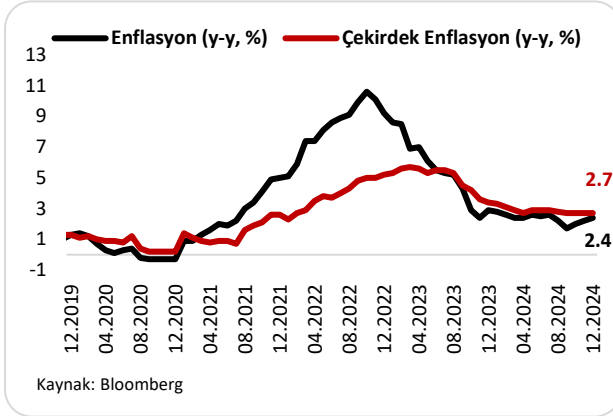
Euro Bölgesi ekonomisi 2024 yılı dördüncü çeyrek büyüme oranı öncül verilere göre, %0.1 olan beklentilere karşın çeyreklik bazda %0 gerçekleşti. Ekonomi yıllık bazda ise %1 olan beklentilerin altında %0.9 büyüdü.

Dördüncü çeyrekte Almanya ekonomisi yıllık bazda %0.2 daralırken; Fransa %0.7, İtalya %0.5 büyüdü. Dördüncü çeyrekte Avrupa Birliği'nde en hızlı büyüyen ülkeler %3.6 ile Litvanya ve %3.5 ile İspanya oldu.

Avrupa Merkez Bankası (ECB)'nin Euro Bölgesi için 2024 yılı büyüme beklentisi %0.7 seviyesinde bulunuyordu. ECB, Bölge ekonomisinin 2025 yılında ise %1.1 büyümesini bekliyor.

Euro Bölgesi'nde enflasyon Aralık ayında nihai verilere göre beklentilere paralel %2.4 artış gösterdi.

Euro Bölgesi Aralık ayı enflasyon verileri 17 Ocak'ta açıklandı.



Euro Bölgesi'nde Aralık ayı enflasyon rakamları, piyasa beklentilerine paralel gerçekleşti. Buna göre yıllık enflasyon, Kasım ayında %2.2 seviyesindeyken Aralık ayında %2.4'e yükseldi. Enflasyon, aylık bazda %0.4 geriledi. Çekirdek enflasyon ise yıllık bazda %2.7; aylık bazda %0.5 arttı.

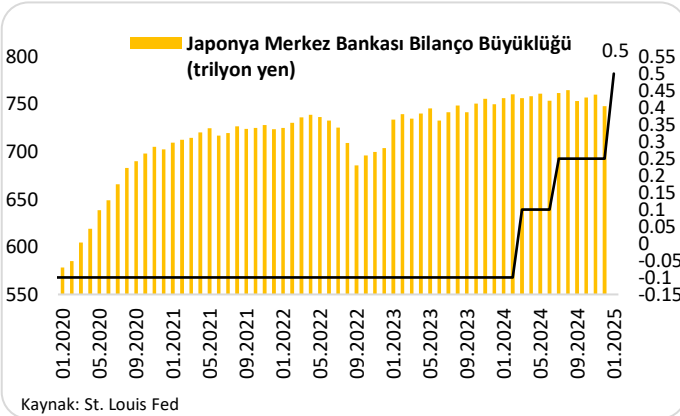
Aralık'ta yıllık enflasyona en yüksek katkı 1.78 ile yine hizmetler kaleminden geldi. Enerjide yıllık bazda %0.1 artış yaşanırken, enflasyona katkısı 0.01 puan ile Temmuz ayından bu yana ilk kez artış yönü oldu.

Avrupa Birliği'nde Aralık'ta enflasyon yıllık bazda en

yüksek %5.5 ile Romanya, en düşük artış ise %1 ile İrlanda'da yaşandı.

Euro Bölgesi'nin 2025 yılı enflasyon beklentisi %2.1 seviyesinde bulunuyor.

Japonya Merkez Bankası (BoJ), politika faizini 2008'den bu yana en yüksek seviyeye çıkardı.



Japonya Merkez Bankası (BoJ), Ocak ayı toplantısında kısa vadeli politika faizini piyasa beklentilerine paralel çeyrek puan artırarak %0.25'ten %0.5'e yükselterek 2008 küresel finansal krizinden bu yana en yüksek seviyeye çıkardı.

Toplantıya ilişkin yayımlanan karar metninde, ücretler artmaya devam ettiği, temel enflasyonun da %2'ye doğru kademeli olarak arttığı ifade edildi. Ayrıca metinde, Ocak Görünüm Raporu'nda sunulan görünümün gerçekleşmesi hâlinde, Banka'nın politika faiz

oranını artırmaya ve parasal genişlemenin derecesini ayarlamaya devam edeceği aktarıldı.

BoJ Başkanı Ueda, faiz artırımlarının zamanlamasının ve büyüklüğünün ekonomiye, finansal şartlara ve fiyatlara bağlı olduğunu belirtti.

Japonya'da kritik enflasyon göstergesi olan taze gıda hariç tüketici fiyatları Aralık ayında Ağustos 2023'ten bu yana ilk kez %3'e yükseldi.

BoJ, çekirdek tüketici enflasyonunun 2025 mali yılında %2.4'e ulaşacağını ve 2026'da %2'ye gerilemesini bekliyor. Banka, ayrıca Japon ekonomisinin cari mali yılda %0.9 ile %1.1 arasında; 2026'da %0.8 ile %1 arasında büyüyeceği tahmininde bulundu.

Dünya Bankası, "Küresel Ekonomik Beklentiler Raporu"nu yayımladı.

Dünya Bankası Büyüme Tahminleri (%)												
	Küresel		Türkiye		ABD		Euro Bölgesi		Japonya		Çin	
	Haziran	Ocak	Haziran	Ocak	Haziran	Ocak	Haziran	Ocak	Haziran	Ocak	Haziran	Ocak
2024	2.6	↑ 2.7	3.0	↑ 3.2	2.5	↑ 2.8	0.7	↔ 0.7	0.7	↓ 0.0	4.8	↑ 4.9
2025	2.7	↔ 2.7	3.6	↓ 2.6	1.8	↑ 2.3	1.4	↓ 1.0	1.0	↑ 1.2	4.1	↑ 4.5
2026	2.7	↔ 2.7	4.3	↓ 3.8	1.8	↑ 2.0	1.3	↓ 1.2	0.9	↔ 0.9	4.0	↔ 4.0

*Haziran 2024, Ocak 2025 verileridir.

Dünya Bankası **Küresel Ekonomik Beklentiler Raporu** 16 Ocak'ta yayımlandı.

Dünya Bankası'nın Küresel Ekonomik Beklentiler Ocak 2025 Raporu'nda küresel ekonomide büyümenin, sürdürülebilir kalkınmayı teşvik etmek için yetersiz kalacağı belirtildi. Ayrıca, artan politika belirsizliği, olumsuz ticaret politikası değişiklikleri, jeopolitik gerilimler, kalıcı enflasyon ve iklimle ilgili doğal afetlerden kaynaklanan risklerin de bulunduğu ifade edildi.

Ticareti korumak, borç kırılganlıklarını ele almak ve iklim değişikliğiyle mücadele için küresel politika çabalarının gerektiği vurgulandı.

Banka, Türkiye'nin 2025'te %2.6; 2026'da %3.8 büyüyeceğini öngördü.

Şubat Ayında Takip Edilecek Veriler

Tarih	Açıklanacak veri (Yurt içi)
3 Şubat	Enflasyon (Ocak)
7 Şubat	TCMB Enflasyon Raporu-I
10 Şubat	Sanayi Üretim Endeksi (Aralık)
10 Şubat	İşsizlik Oranı (Aralık)
13 Şubat	Cari İşlemler Dengesi (Aralık)
14 Şubat	TCMB Piyasa Katılımcıları Anketi
17 Şubat	Merkezî Yönetim Bütçe Dengesi (Ocak)
20 Şubat	Merkezî Yönetim Borç Stoku (Ocak)
27 Şubat	Dış Ticaret Dengesi (Ocak)
Tarih	Açıklanacak veri (Yurt dışı)
6 Şubat	İngiltere Merkez Bankası (BoE) Toplantısı Faiz Kararı
7 Şubat	ABD Tarım Dışı İstihdam ve İşsizlik Oranı (Ocak)
12 Şubat	ABD Enflasyonu (Ocak)
20 Şubat	Çin Merkez Bankası (PBoC) Toplantısı ve Faiz Kararı

FİNANSAL GÖSTERGELER

VERİ	2024 Aralık Sonu	2025 Ocak Sonu	2024 Yılsonuna Göre Değişim (%)	Aylık Değişim (%)
YURT İÇİ				
DÖVİZ				
USD/TRY	35.35	35.74	1.10	1.10
EUR/TRY	36.64	37.08	1.20	1.20
Sepet (0.5\$+0.5€)	36.00	36.41	1.15	1.15
USD/TRY 3M Imp. Vol.	14.01	12.22	-12.75	-12.75
USD/TRY Future	37.33	36.69	-1.72	-1.72
FAİZ				
2 Yıllık Gösterge Tahvil Getirisi*	40.56	38.16	-2.40	-2.40
5 Yıllık Gösterge Eurobond Getirisi*	6.68	6.64	-0.04	-0.04
TL REF*	44.49	48.80	-4.31	-4.31
5Y CDS	263.53	256.94	-2.50	-2.50
YURT DIŞI				
DÖVİZ				
Dolar Endeksi	108.49	108.37	-0.11	-0.11
EUR/USD	1.04	1.04	0.08	0.08
USD/JPY	157.20	155.19	-1.28	-1.28
GBP/USD	1.25	1.24	-0.97	-0.97
USD/CHF	0.91	0.91	0.39	0.39
EUR/JPY	162.78	160.78	-1.23	-1.23
FAİZ*				
2Y ABD Hazine Tahvil Getirisi	4.24	4.20	-0.04	-0.04
10Y ABD Hazine Tahvil Getirisi	4.57	4.54	-0.03	-0.03
2Y Almanya Hazine Tahvil Getirisi	2.08	2.11	0.03	0.03
10Y Almanya Hazine Tahvil Getirisi	2.36	2.46	0.09	0.09
KREDİ				
iTraxx Crossover	313.06	287.88	-8.04	-8.04
ABD 5Y CDS	33.48	34.15	2.00	2.00
Endonezya 5Y CDS	78.89	76.56	-2.95	-2.95
Çin 5Y CDS	65.81	56.14	-14.70	-14.70
İngiltere 5Y CDS	20.77	22.57	8.64	8.64
İtalya 5Y CDS	60.57	56.40	-6.89	-6.89
İspanya 5Y CDS	34.99	32.42	-7.34	-7.34
Portekiz 5Y CDS	29.00	27.50	-5.17	-5.17
İrlanda 5Y CDS	15.64	15.76	0.74	0.74
Brezilya 5Y CDS	216.43	179.82	-16.92	-16.92
Güney Afrika 5Y CDS	29.00	195.02	572.47	572.47
Macaristan 5Y CDS	61.89	58.07	-6.17	-6.17
EMTİA				
Altın (\$/ons)	2624.50	2798.41	6.63	6.63
ABD Ham Petrol (\$/varil)	71.25	72.53	1.80	1.80
Brent Petrol (\$/varil)	74.24	75.67	1.93	1.93
Baltık Kuru Yük Endeksi	997.00	735.00	-26.28	-26.28

*: Puan Değişim