


**ABD’de hükümetin kapalı olmaya devam etmesi, piyasalarda etkili olmayı sürdürdü.**

ABD’de Ekim ayında hükümetin kapalı olması nedeniyle birçok önemli verinin geç açıklanması ya da açıklanmaması piyasaları etkiledi. ABD Merkez Bankası (Fed), Ekim ayı toplantısında politika faizini beklentiler doğrultusunda 25 baz puan düşürerek %3.75-%4.00 aralığına indirdi. Ekim ayının başında Fed’in faiz indirimlerini sürdüreceği beklentisi özellikle altın fiyatlarında yükselişe neden olurken; Fed’in Ekim toplantısının ardından Başkan Jerome Powell’in Aralık ayındaki toplantıda nasıl ilerleneceğine yönelik Komite üyelerinin ciddi fikir ayrılığına düştüğünü açıklamasının ardından altın fiyatlarında düşüş eğilimi görüldü. Öte yandan, ABD Başkanı Trump’ın Rus şirketlerine uyguladığı yaptırımların ardından petrol fiyatlarında da yükseliş görüldü. Avrupa Merkez Bankası (ECB), Ekim toplantısında piyasa beklentilerine paralel faizleri sabit bıraktı. Buna göre, refinansman faizi olan %2.15, mevduat faizi için %2.0, borç verme faizi için %2.40 seviyeleri korundu. Japonya Merkez Bankası (BoJ) ise Takachi dönemindeki ilk toplantısında politika faizinde değişikliğe gitmedi. Ancak ekonomi tahminlerine uygun şekilde gelişirse borçlanma maliyetlerini artırmaya devam edeceği taahhüdünü yineledi. IMF, Dünya Ekonomik Görünüm Raporu’nda, korumacı önlemlerin olumsuz etkilerinin görülmeye başladığını ancak etkilerinin sınırlı olduğunu belirterek 2025 yılı küresel büyüme tahminini Temmuz ayı tahminine göre 0.2 puan artırarak %3.2’ye yükseltti. Korumacı önlemlerin 2026 yılında yüksek kalmasının beklendiği vurgulanan raporda 2026 yılı büyüme beklentisinde değişikliğe gidilmeyerek %3.1’de sabit tutuldu.

Yurt içinde enflasyon Eylül’de beklentilerin üstünde aylık bazda %3.23 arttı. Yıllık bazda ise TÜFE Ağustos’taki %32.95’ten %33.29’a yükseldi. TCMB, 23 Ekim tarihli toplantısında politika faizinde 100 baz puan indirime gitti ve bir haftalık repo faizini %39.5, gecelik vadede borç verme faiz oranını %42.5, gecelik vadede borçlanma faiz oranını da %38’e indirdi. Piyasa Katılımcıları Anketi’nde cari açık ve yıl sonu USD/TL beklentileri gerilerken, enflasyon ve büyüme beklentileri yükseldi. Ağustos ayında cari işlemler dengesi 5.5 milyar dolar fazla ile piyasa beklentilerinin üstünde gerçekleşti. Hazine ve Maliye Bakanlığı tarafından açıklanan merkezî yönetim bütçe dengesi 2025 yılının Eylül ayında 309.6 milyar TL açık verdi. IMF, Türkiye ekonomisi için 2025 yılı büyüme tahminini %3.0’dan %3.5’e; 2026 yılı tahminini ise %3.3’ten %3.7’ye yükseltti. Raporda, Türkiye için enflasyon oranının 2025 yıl sonunda %31’e, 2026 yıl sonu içinse %21’e gerileyeceği öngörüldü.

**Ekim ayında Türkiye’de açıklanan veriler****İSO Türkiye İmalat PMI Eylül ayında 46.7 seviyesine geriledi.**

Eylül ayı İSO Türkiye İmalat PMI 1 Ekim’de açıklandı.



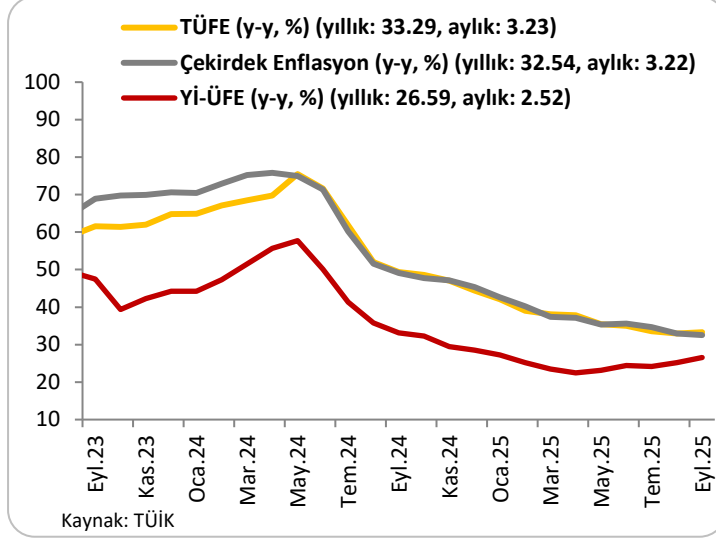
2025 üçüncü çeyrek sonu itibarıyla Türk imalat sektöründe faaliyet koşullarındaki bozulma eğilimi devam etti. İmalat PMI, Ağustos ayındaki 47.3 seviyesinden Eylül ayında 46.7’ye geriledi. Böylece faaliyet koşullarındaki bozulma eğilimi bir buçuk yıla ulaştı.

Yeni siparişler ve üretimdeki yavaşlama, firmaların yeni istihdam ve satın alımlarda temkinli davranmalarına neden oldu. Anket katılımcıları, talep koşullarındaki zorlukların sürdüğünü ve yeni siparişler ile ihracatın yavaşladığını belirtti. Bu durum, imalat sanayi üretiminde belirgin bir düşüşe yol açtı.

Türkiye Sektörel PMI raporu, Eylül ayında gıda ürünleri dışındaki tüm sektörlerde firmaların yeni sipariş almakta zorlandığını gösterdi. Eşik değerinin altında kalan sektörlerdeki anket katılımcıları, üretim ve istihdam hacminin azaldığını belirtti.

**Eylül ayında manşet enflasyon aylık bazda %3.23 (beklenti: %2.50) arttı; yıllık bazda %32.95'ten %33.29'a yükseldi. Yi-ÜFE aylık bazda %2.52 arttı; yıllık bazda %25.16'dan %26.59'a yükseldi.**

Eylül ayı enflasyon verisi 3 Ekim'de açıklandı.



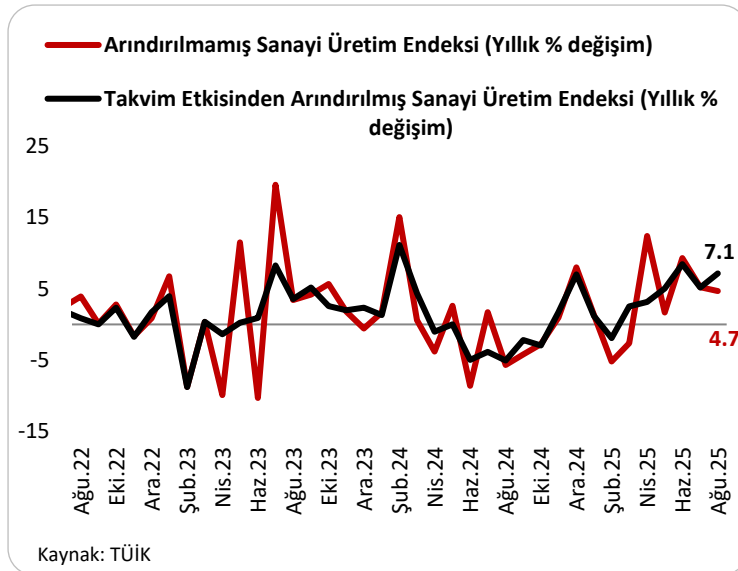
Tüketici Fiyat Endeksi (TÜFE) Eylül ayında piyasa beklentilerinin üzerinde aylık bazda %3.23 (Piyasa beklentisi: %2.50) arttı. Yıllık bazda ise TÜFE Ağustos'taki %32.95'ten %33.29'a yükseldi. Böylece yıllık enflasyon 2024 yılı Mayıs ayından bu yana ilk kez yönünü yukarı çevirmiş oldu. Eylül ayında ana harcama gruplarına göre aylık olarak ana harcama gruplarına göre aylık olarak en çok artan gruplar sırasıyla, %17.9 ile eğitim, %4.62 ile gıda ve alkolsüz içecekler ve %3.92 ile giyim ve ayakkabı oldu.

Gıda ve enerji gibi kontrol edilemeyen kalemleri içermeyen ve enflasyondaki ana eğilimi gösteren çekirdek enflasyon (C

endeksi) Eylül ayında bir önceki aya göre %3.22 arttı ve yıllık bazda Ağustos'taki %33'ten Eylül'de %32.54'e geriledi. Çekirdek enflasyondaki aylık bazda artış, 2025 yılı Nisan ayından sonraki en yüksek artış oldu. Yurt içi Üretici Fiyat Endeksi (Yi-ÜFE) Eylül'de bir önceki aya göre %2.52 arttı ve yıllık bazda Ağustos'taki %25.16'dan Eylül'de %26.59'a yükseldi.

**Sanayi üretim endeksi Ağustos ayında yıllık %7.1; aylık %0.4 arttı.**

Ağustos ayı sanayi üretim endeksi 9 Ekim'de açıklandı.



Sanayi üretim endeksi Ağustos ayında arındırılmamış verilerle yıllık %4.7 arttı. Takvim etkisinden arındırılmış verilerle yıllık artış %7.1 oldu. Mevsim ve takvim etkisinden arındırılmış sanayi üretim endeksi ise Ağustos ayında bir önceki aya göre %0.4 arttı. Sanayi üretim endeksinin yıllık artışında baz etkisi önemli oldu.

Sektörlere göre değerlendirme yapıldığında, Ağustos ayında sanayi üretimindeki artışta öne çıkan, imalat sanayi sektörü oldu. Orta-yüksek teknoloji ürün imalatındaki yıllık %19 artışın etkisiyle imalat sanayi sektörünün yıllık artışı %7.7 olarak gerçekleşti. İmalat sanayi sektöründeki artışı destekleyen en

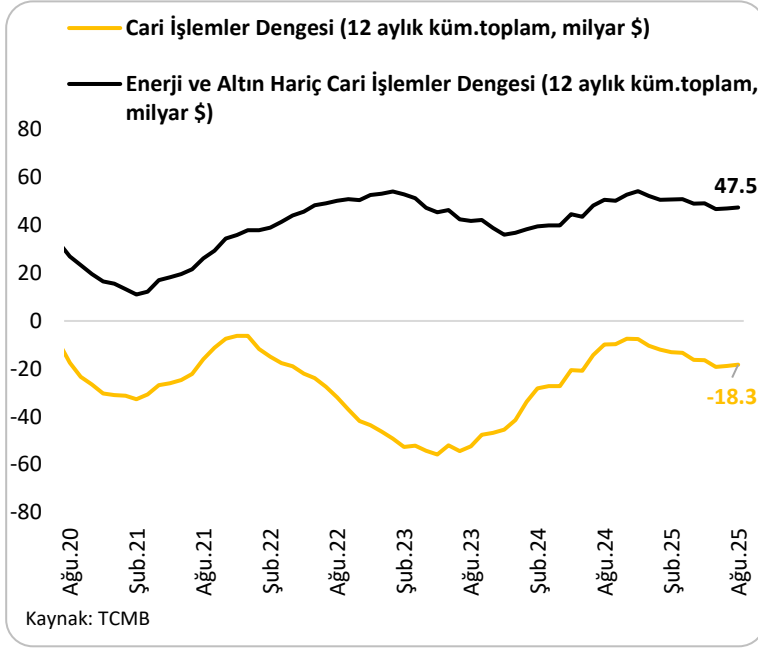
önemli alt kalem ise, diğer ulaşım araçları imalatının yıllık %54.5 artması oldu. Ağustos ayında, Temmuz ayında olduğu gibi yıllık bazda imalat sanayi sektörü alt kalemlerinden giyim eşyaları imalatı, sanayi üretimine en yüksek negatif etkiye bulundu.

Ana sanayi gruplarına göre değerlendirme yapıldığında, Ağustos ayında sermaye malı imalatında yaşanan yıllık %21 artış sanayi üretim endeksindeki artışta belirleyici oldu.

Sanayi üretim endeksinin Eylül ayındaki öncül göstergeleri karışık görünüme işaret ediyor. İmalat PMI verisi Eylül ayında aylık bazda azalışa, yıllık bazda ise artışa işaret ediyor. Bununla birlikte, imalat sanayi genelinde kapasite kullanım oranı, Eylül ayında geçen yılın aynı ayına kıyasla 0.9 puan azalırken, bir önceki aya göre 0.5 artarak 74 seviyesinde gerçekleşti. Sanayi üretim endeksinin öncül göstergelerinden bir diğeri olan reel kesim güven endeksi ise Eylül ayında yıllık bazda 1.4 puan artarken, aylık bazda 0.4 puan düşüşle 100.2 seviyesinde gerçekleşti.

### Cari işlemler dengesi Ağustos ayında 5.5 milyar dolar fazla verdi.

2025 yılı Ağustos ayı **ödemeler dengesi** verileri 13 Ekim'de açıklandı.



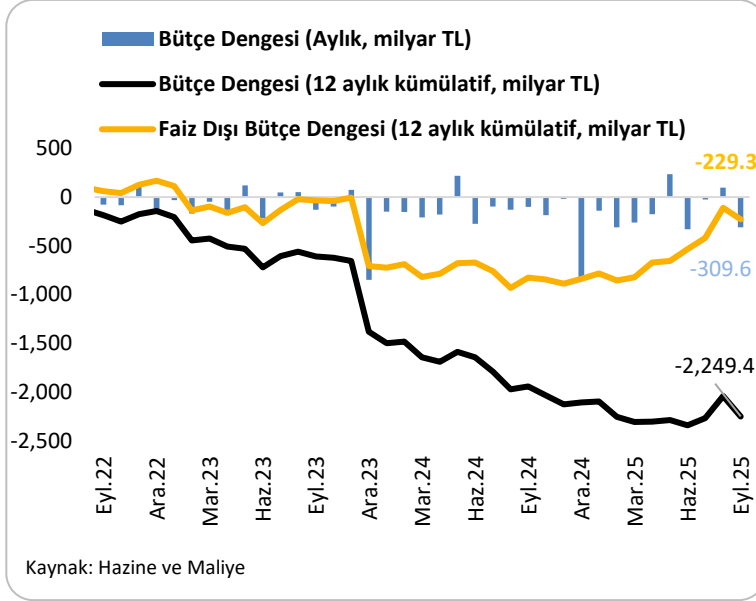
Ağustos ayında cari işlemler dengesi 5.5 milyar dolar fazla verdi. Söz konusu gelişimde, dış ticaret açığındaki daralma ve dış ticaret açığını kompanse eden en önemli ödemeler dengesi kalemi olan net hizmet gelirlerindeki artış belirleyici oldu. Net hizmet gelirlerindeki artışta ise taşımacılık gelirlerinin desteği öne çıkıyor. Taşımacılık net gelirleri Ağustos ayında 2.8 milyar dolar ile tarihi yüksek seviyesinde gerçekleşti. Transit/lojistik alanda Türkiye'nin giderek önemli bir merkez hâline gelmesinin 2025 yılı taşımacılık gelirlerine yansıdığı görülüyor. Enerji ve altın hariç tutulduğunda cari fazla ise 10 milyar dolar ile aylık bazda tarihi yüksek seviyesinde gerçekleşti.

Ocak-Ağustos döneminde geçen yılın aynı dönemine göre %98 artış kaydederek 15.8 milyar dolar gerçekleşen cari işlemler açığı, 12 aylık kümülatif toplamda Temmuz'daki 18.8 milyardan 18.3 milyar dolara geriledi. (OVP 2025 hedefi: -22.6 milyar \$)

Finansman tarafında bilançoda Temmuz ayında görülen güçlü görünümün ardından Ağustos ayında portföy yatırımlarında bir bozulma olduğu dikkat çekiyor. Buna göre Ağustos'ta 986 milyon dolar doğrudan yatırım kanalıyla, 1.6 milyar dolar diğer yatırımlar kanalıyla sermaye girişi olurken, 662 milyon dolar portföy yatırımlarından çıkış gerçekleşti. Portföy yatırımlarında Mart ayından bu yana ilk defa Ağustos ayında sermaye çıkışı yaşanmasına karşın söz konusu tutar sınırlı kaldı. 1.6 milyar dolar sermaye girişi gerçekleşen diğer yatırımlar kaleminin Ağustos ayı gelişiminde öne çıkan ise, bankacılık sektörünün kısa ve uzun vadede kullandıkları krediler oldu. Böylelikle, TCMB nezdinde tutulan rezerv varlıklar 5.7 milyar dolar artarken, net hata noksan kaleminde ise 1.5 milyar dolarlık döviz çıkışı oldu.

### Merkezî yönetim bütçesi Eylül ayında 309.6 milyar TL açık verdi.

Eylül ayı merkezî yönetim bütçe dengesi verileri 15 Ekim'de açıklandı.



2024 yılı Eylül ayında 100.5 milyar TL açık veren bütçe dengesi, 2025 yılının aynı ayında yıllık bazda %208.2 artışla 309.6 milyar TL açık verdi. Faiz dışı denge geçen yılın Eylül ayında 48.2 milyar TL fazla vermişti. Bu yılın aynı ayında ise 73 milyar TL açık verdi.

Bütçe açığı 2024 yılının ilk 9 ayında 1 trilyon 74 milyar TL gerçekleşmiş iken; 2025 yılının aynı döneminde ise 1 trilyon 217.3 milyar TL'ye yükseldi. Böylece, 2025 yılı bütçe hedefinin %63'lük kısmı gerçekleşmiş oldu. Faiz dışı denge 2024 yılının ilk 9 ayında 161.3 milyar TL açık verirken bu yılın aynı döneminde 445.1 milyar TL fazla verdi.

12 aylık kümülatif toplamlara bakıldığında ise, bütçe açığı 2 trilyon 249.4 milyar TL olurken; faiz dışı açık Eylül ayında güçlü bir şekilde artarak 229.3 milyar TL seviyesinde gerçekleşti.

### TCMB Ekim ayı Piyasa Katılımcıları Anketi açıklandı.

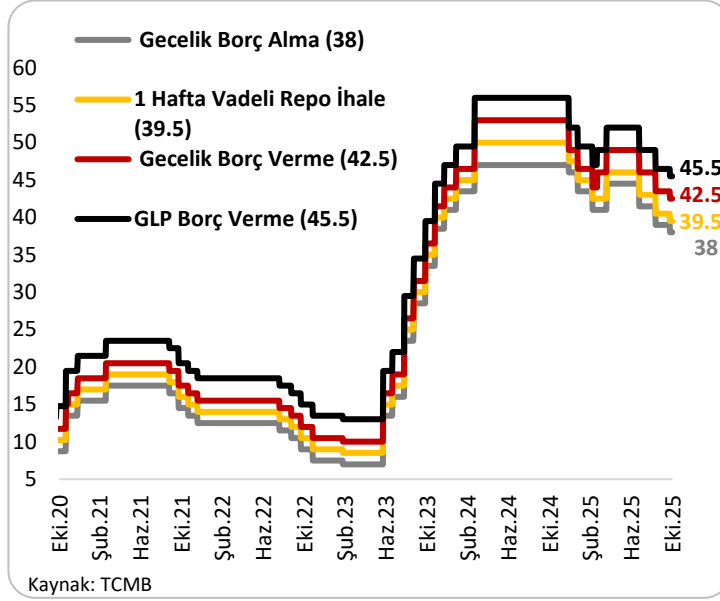
TCMB Ekim ayı Piyasa Katılımcıları Anketi 17 Ekim'de yayımlandı.

	2025 Eylül ayı anket dönemi	2025 Ekim ayı anket dönemi
Dolar/TL (cari yıl sonu)	43.85	43.56
TÜFE (cari yıl sonu, %)	29.86	31.77
TÜFE (12 ay sonrası, %)	22.25	23.26
TÜFE (24 ay sonrası, %)	16.78	17.36
Büyüme (2025, %)	3.2	3.3
Cari Denge (2025, milyar \$)	-20.9	-20.8

Kaynak:TCMB

## TCMB, Ekim toplantısında politika faizini 100 baz puan indirdi.

TCMB yılın yedinci Para Politikası Kurulu Toplantısı 23 Ekim’de gerçekleştirildi.



TCMB 23 Ekim tarihli Para Politikası Kurulu (PPK) toplantısında politika faizinde 100 baz puan indirime gitti. Böylece bir haftalık repo faizini %40.5’ten %39.5’e, gecelik vadede borç verme faiz oranını %43.5’ten %42.5’e, gecelik vadede borçlanma faiz oranını da %39’dan %38’e indirdi.

TCMB, karar metninde enflasyonun ana eğiliminin Eylül ayında yükseldiğini ve son döneme ait verilere bakıldığında talep koşullarının dezenflasyonist düzeyde olduğunu; ancak dezenflasyon sürecinin yavaşladığına işaret ettiğini belirtti. Ayrıca metinde, başta gıda olmak üzere son dönem fiyat gelişmelerinin enflasyon beklentileri ve fiyatlama davranışları

kanalıyla dezenflasyon süreci üzerinde oluşturduğu risklerin belirginleştiğine vurgu yapıldı.

TCMB, son karar metninde kullandığı “fiyat istikrarı sağlanana kadar sürdürülecek sıkı para politikası duruşunun talep, kur ve beklenti kanalları üzerinden dezenflasyon sürecini güçlendireceği” ifadesini yineledi.

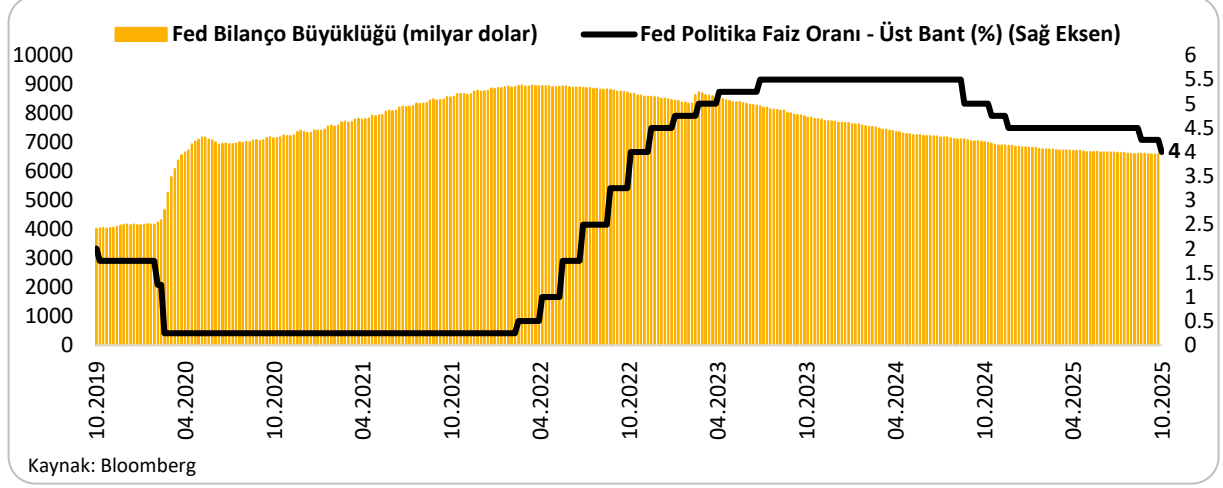
Kurulun, politika faizine ilişkin atılacak adımları; enflasyon gerçekleştirmelerini, ana eğilimini ve beklentilerini göz önünde bulundurarak ara hedeflerle uyumlu biçimde dezenflasyonun gerektirdiği sıklığı sağlayacak şekilde belirleyeceği bildirildi.

Adımların büyüklüğünün, enflasyon görünümü odaklı, toplantı bazlı ve ihtiyatlı bir yaklaşımla gözden geçirildiği belirtildi. Enflasyon görünümünün ara hedeflerden belirgin bir biçimde ayrışması durumunda, para politikası duruşunun sıkılaştırılacağı aktarıldı.

## Ekim ayında küresel piyasalarda öne çıkan gelişmeler

### Fed, yılın yedinci toplantısında politika faizini beklentilere paralel olarak 25 baz puan düşürdü.

Federal Açık Piyasa Komite (FOMC) toplantısı 28-29 Ekim tarihlerinde gerçekleştirildi.



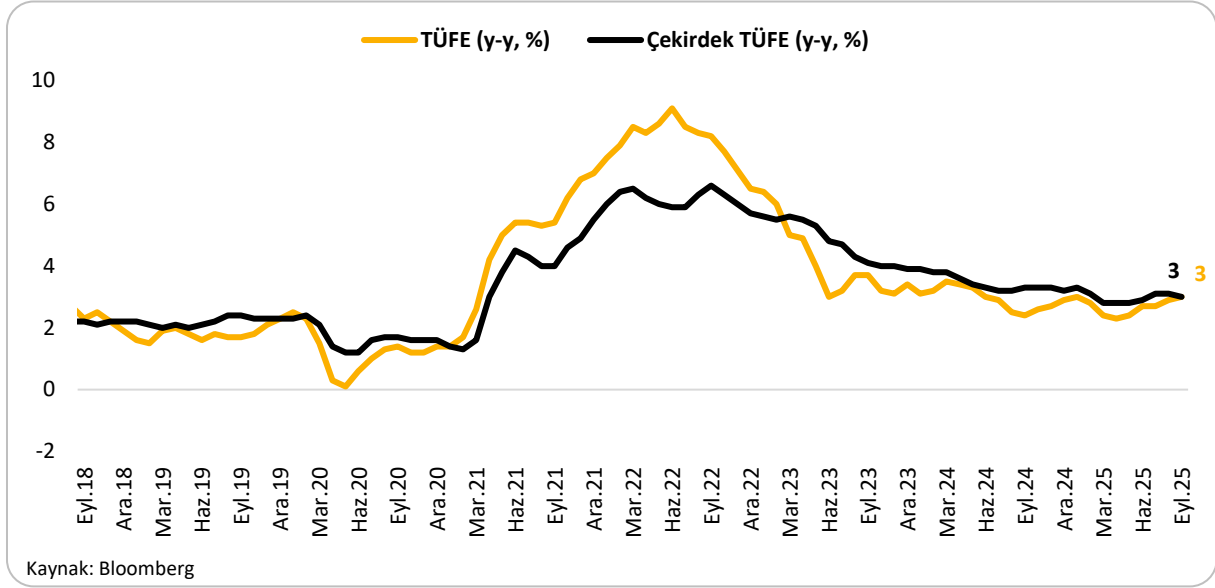
ABD Merkez Bankası (Fed), Ekim ayı toplantısında politika faizini beklentiler doğrultusunda 25 baz puan düşürerek %3.75-%4.00 aralığına indirdi. Karar, 2'ye 10 karşı oyla alındı. Fed Yönetim Kurulu Üyesi Stephen Miran 50 baz puanlık indirimden yana oy kullanırken, Kansas City Fed Başkanı Jeffrey Schmid faiz oranının sabit tutulması yönünde oy kullandı.

Karar metninde, ekonomik faaliyetlerin ılımlı bir hızda genişlemeye devam ettiği belirtildi. İstihdama katılımın bu yıl için yavaşladığını, ve işsizlik oranının düşük seviyelerde seyrettiğini ancak Ağustos ayında işsizlik oranının hafifçe yükseldiği ifade edildi. Enflasyonun yılın başından bu yana bir miktar yükseldiği ve bu seviyede kalmaya devam ettiği belirtildi. Fed'in uzun vadede maksimum istihdama ve %2 enflasyon oranına ulaşmayı hedeflediği vurgulandı.

Fed Başkanı Jerome Powell faiz kararı sonrasında gerçekleştirdiği basın toplantısında, Aralık ayında yapılacak olan toplantıda faiz indiriminin kesin olmadığını belirtti. Komite üyelerinin Aralık ayındaki toplantıda nasıl ilerleneceği konusunda ciddi görüş ayrılıkları olduğunu söyledi.

**ABD'de Eylül ayı tüketici enflasyonu beklentilerin altında gerçekleşti.**

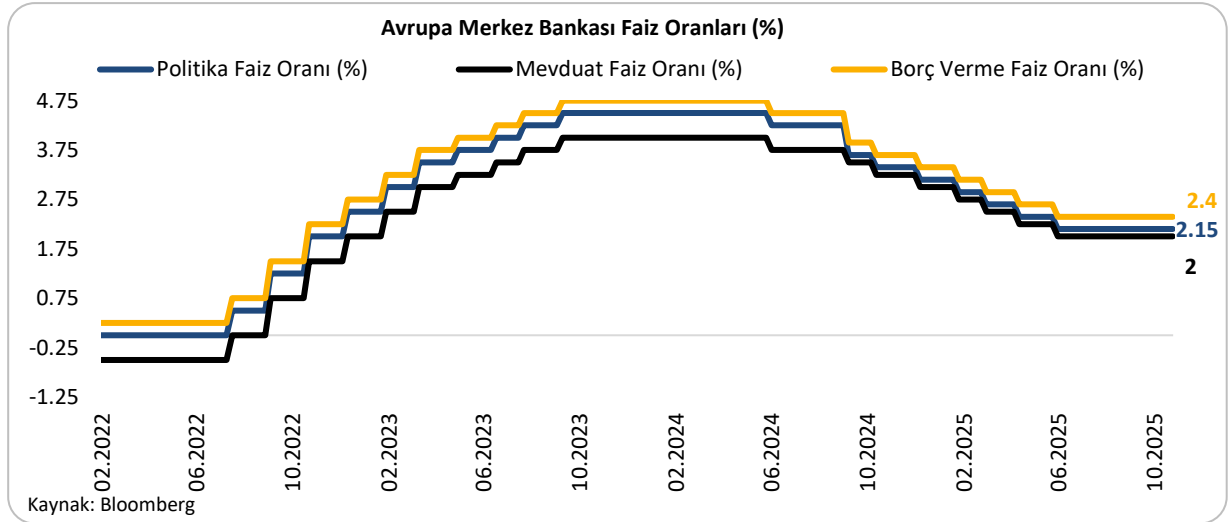
ABD'de Eylül ayı TÜFE verileri 24 Ekim'de açıklandı.



ABD'de de hükümet kapanması nedeniyle açıklanması ertelenen Eylül ayı TÜFE verileri 24 Ekim'de açıklandı. Eylül ayında TÜFE, yıllık bazda %3.1 olan beklentilerin altında %3 artarken, aylık bazda ise %0.4 olan beklentilerin altında %0.3 gerçekleşti. Çekirdek TÜFE de beklentilerin altında yıllık bazda %3; aylık bazda ise %0.2 artış kaydetti. Enerji fiyatları Eylül ayında %1.5 artarken, gıda fiyatları %0.2 arttı.

**Avrupa Merkez Bankası (ECB) beklentiler doğrultusunda faizleri sabit bıraktı.**

2025 yılının yedinci ECB toplantısı 30 Ekim'de gerçekleşti.



Avrupa Merkez Bankası (ECB), Ekim ayı toplantısında piyasa beklentilerine paralel faizleri sabit bıraktı. Buna göre, refinansman faizi olan %2.15, mevduat faizi için %2.0, borç verme faizi için %2.40 seviyeleri korundu.

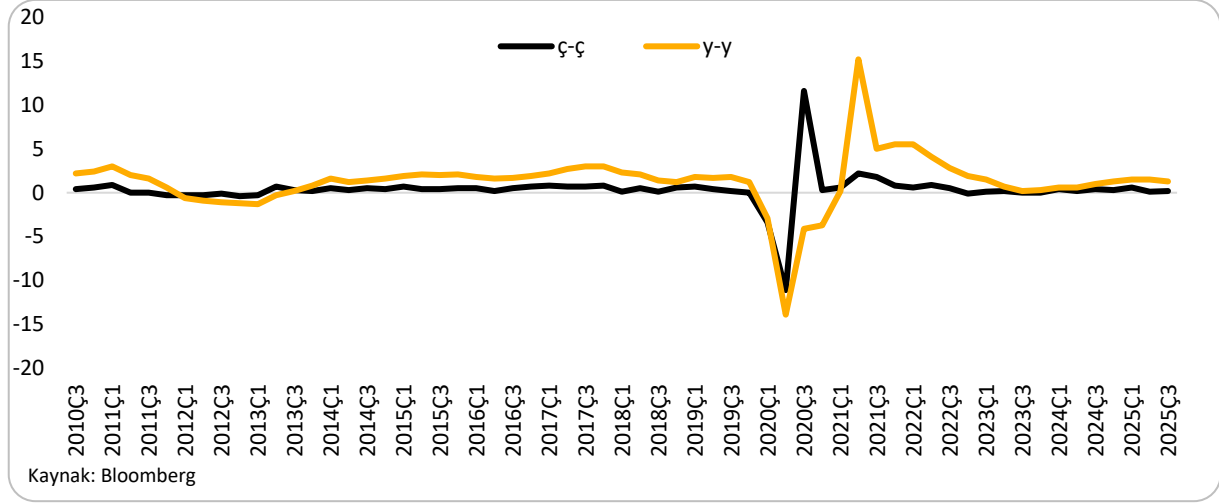
Karar metninde, ECB'nin enflasyona ilişkin genel değerlendirmesinin değişmediği ve orta vadede enflasyonun %2 hedefiyle uyumlu hale getirilmesinin amaçlandığı belirtildi. Enflasyonun hedefe yakın seyretmesine karşın, ileriye dönük görünümün belirsizliğini koruduğu ifade edildi. Banka, önceden belirlenmiş bir faiz patikasına bağlı olmadıklarını vurgularken, küresel zorluklara rağmen büyüme eğiliminin sürdüğüne dikkat çekti.

ECB Başkanı Christine Lagarde, Banka'nın para politikası açısından "iyi bir konumda" bulunduğunu, ancak bu konumu korumak için gerekli olanı yapacaklarını ifade etti. Lagarde, güçlü euronun enflasyonu beklendiğinden daha fazla düşürebileceğini belirtirken, enflasyon görünümünün her zamankinden "daha belirsiz" olduğunu vurguladı. Üretimin yüksek tarifeler ve güçlü euro nedeniyle gerilediğine değinen Lagarde, ekonominin tüketici harcamalarından da faydalanması gerektiğini ifade etti..

ECB'nin 2025 yılının sekizinci ve son toplantısını 18 Aralık'ta gerçekleştirecek.

### Euro Bölgesi ekonomisi üçüncü çeyrekte yıllık bazda %1.3; çeyreklik bazda %0.2 büyümeye kaydetti.

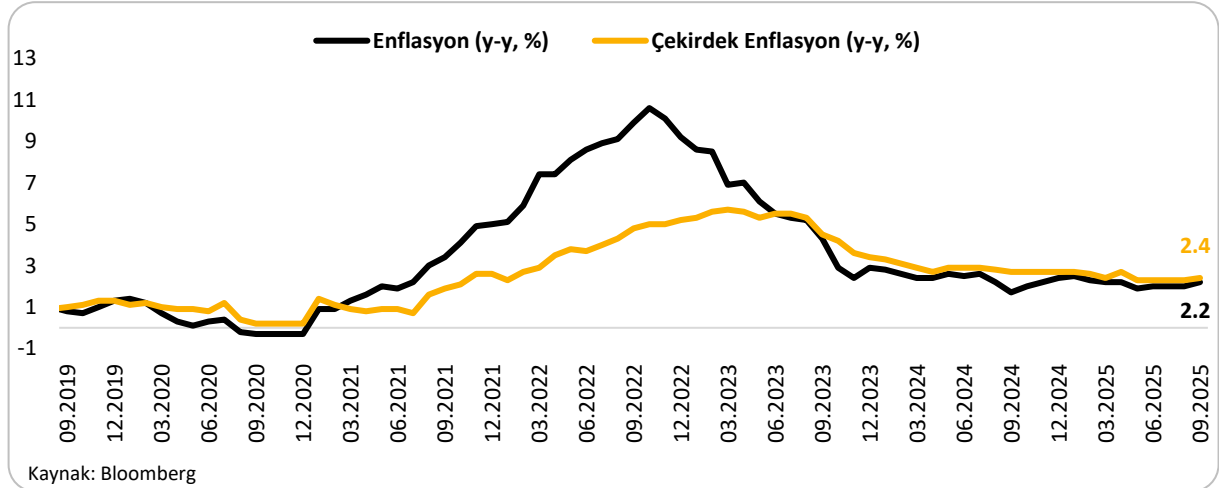
Euro Bölgesi ekonomisi **2025 yılı üçüncü çeyrek büyüme öncül verisi** 30 Ekim'de açıklandı.



Euro Bölgesi, üçüncü çeyrekte öncül verilere göre %1.2 olan beklentilerin üzerinde yıllık bazda %1.3 büyümeye gösterdi. 2025 yılının ikinci çeyreğinde ise Euro Bölgesi'nde ekonomi %0.1 büyümeye gösteren Euro Bölgesi yılın üçüncü çeyreğinde öncül verilere göre %0.1 olan beklentilerin üzerinde %0.2 büyümeye gösterdi.

### Euro Bölgesi'nde Eylül'de yıllık enflasyon beklentilere paralel olarak %2.2 arttı.

Euro Bölgesi'nde **Eylül ayı TÜFE** verileri 17 Ekim'de açıklandı.



Euro Bölgesi'nde enflasyon, Eylül ayında beklentilere paralel olarak yıllık bazda %2.2; aylık bazda %0.1 arttı. Çekirdek enflasyon, %2.3 olan beklentilerin üzerinde yıllık bazda %2.4 arttı. Aylık bazda ise %0.1 artış kaydetti.

Eylül ayında en yüksek katkı hizmetler kaleminden gelirken; söz konusu kalem, yıllık bazda %3.2 artış gösterdi. Gıda, alkol ve tütün kalemindeki yıllık artış %3 oldu. Enerjide yıllık bazda %0.4; aylık bazda %0.1 gerileme görüldü.

Avrupa Birliđi'nde Eylül ayında yıllık bazda en yüksek artış %8.6 ile Romanya'da görüldü; en düşük artış ise fiyatların geçen yılın aynı dönemine göre deđişmediđi Güney Kıbrıs'ta kaydedildi.

**Uluslararası Para Fonu (IMF), Dünya Ekonomik Görünüm Raporu'nu yayımladı.**

IMF Dünya Ekonomik Görünüm Raporu 14 Ekim'de yayımlandı.

IMF Büyüme Tahminleri (%)										
	Küresel		Türkiye		ABD		Euro Bölgesi		Çin	
	Temmuz	Ekim	Temmuz	Ekim	Temmuz	Ekim	Temmuz	Ekim	Temmuz	Ekim
<b>2025</b>	3.0	3.2	3.0	3.5	1.9	2.0	1.0	1.2	4.8	4.8
<b>2026</b>	3.1	3.1	3.3	3.7	2.0	2.1	1.2	1.1	4.2	4.2

IMF, Dünya Ekonomik Görünüm Raporu'nda Türkiye ekonomisi için 2025 yılı büyüme tahminini %3.0'dan %3.5'e; 2026 yılı tahminini ise %3.3'ten %3.7'ye yükseltti. Raporda Türkiye için enflasyon oranının 2025 yıl sonunda %31'e, 2026 yıl sonu içinse %21'e gerileyeceđi öngörüldü.

IMF raporunda ticaret politikasındaki belirsizliđin şeffaf ve kalıcı anlaşmaların yokluđu nedeniyle yüksek seviyelerde devam ettiđi belirtildi. Korumacı ticaret önlemlerinin ekonomik faaliyetler ve fiyatlar üzerindeki etkisinin şu ana kadar sınırlı kaldıđı ifade edildi. Yılın ilk yarısında küresel ekonomik büyümenin dayanıklılıđını koruduđunu ancak küresel ölçekte manşet ve çekirdek enflasyonun hafifçe yükseldiđi belirtildi.

IMF, korumacı önlemlerin olumsuz etkilerinin görülmeye başlandıđını ancak etkilerinin sınırlı olduđunu belirterek 2025 yılı küresel büyüme tahminini Temmuz ayı tahminine göre 0.2 puan artırarak %3.2'ye yükseltti. Korumacı önlemlerin 2026 yılında yüksek kalmasının beklendiđi vurgulanan raporda 2026 yılı büyüme beklentisinde deđişikliğe gidilmeyerek %3.1'de sabit tutuldu.

## Kasım Ayında Takip Edilecek Veriler

Tarih	Açıklanacak veri (Yurt içi)
3 Kasım	Enflasyon (Ekim)
7 Kasım	TCMB Enflasyon Raporu-IV
7 Kasım	Hazine Nakit Dengesi (Ekim)
10 Kasım	Sanayi Üretim Endeksi (Eylül)
12 Kasım	Cari İşlemler Dengesi (Eylül)
14 Kasım	TCMB Piyasa Katılımcıları Anketi
17 Kasım	Merkezî Yönetim Bütçe Dengesi (Ekim)
20 Kasım	Merkezî Yönetim Borç Stoku (Ekim)
28 Kasım	TCMB Finansal İstikrar Raporu-II
27 Kasım	Dış Ticaret Dengesi (Ekim)
28 Kasım	İşsizlik Oranı (Ekim)
Tarih	Açıklanacak veri (Yurt dışı)
6 Kasım	İngiltere Merkez Bankası (PBoC) Toplantısı ve Faiz Kararı
7 Kasım	ABD Tarım Dışı İstihdam ve İşsizlik Oranı (Ekim)
13 Kasım	ABD Enflasyonu (Ekim)
19 Kasım	ABD Merkez Bankası (FED) Toplantı Tutanakları
20 Kasım	Çin Merkez Bankası (PBoC) Toplantısı ve Faiz Kararı

## FINANSAL GÖSTERGELER

VERİ	2024 Sonu	2025 Eylül Sonu	2025 Ekim Sonu	2024 Yıl Sonuna Göre Değişim (%)	Aylık Değişim (%)
<b>DÖVİZ</b>					
USD/TRY	35.35	41.59	42.06	18.97	1.14
EUR/TRY	36.64	48.83	48.57	32.56	-0.52
Sepet (0.5\$+0.5€)	36.00	45.21	45.32	25.89	0.24
USD/TRY 3M Imp. Vol.	14.01	13.36	12.74	-9.07	-4.70
USD/TRY Future	37.33	42.68	43.00	15.19	0.74
<b>FAİZ</b>					
2 Yıllık Gösterge Tahvil Getirisi*	40.56	39.38	40.03	-0.53	0.65
5 Yıllık Gösterge Eurobond Getirisi*	6.08	5.93	5.67	-0.41	-0.26
TL REF*	48.80	40.23	39.23	-9.57	-1.00
5Y CDS	262.63	257.15	244.86	-6.77	-4.78
<b>DÖVİZ</b>					
Dolar Endeksi	108.49	97.78	99.80	-8.00	2.08
EUR/USD	1.04	1.17	1.15	11.43	-1.68
USD/JPY	157.20	147.90	153.99	-2.04	4.12
GBP/USD	1.25	1.34	1.32	5.08	-2.19
USD/CHF	0.91	0.80	0.80	-11.33	1.03
EUR/JPY	162.78	173.53	177.67	9.15	2.39
<b>FAİZ*</b>					
2Y ABD Hazine Tahvil Getirisi	4.24	3.61	3.57	-0.67	-0.03
10Y ABD Hazine Tahvil Getirisi	4.57	4.15	4.08	-0.49	-0.07
2Y Almanya Hazine Tahvil Getirisi	2.08	2.02	1.97	-0.11	-0.05
10Y Almanya Hazine Tahvil Getirisi	2.36	2.71	2.63	0.27	-0.08
<b>KREDİ</b>					
iTraxx Crossover	313.06	267.95	265.97	-15.04	1.41
ABD 5Y CDS	33.48	39.31	39.54	18.11	-3.99
Endonezya 5Y CDS	78.89	70.27	73.72	-6.55	-9.81
Çin 5Y CDS	65.81	43.86	39.79	-39.54	4.16
İngiltere 5Y CDS	20.77	18.52	20.08	-3.32	-6.32
İtalya 5Y CDS	60.57	42.03	33.24	-45.12	-14.67
İspanya 5Y CDS	34.99	27.13	22.94	-34.42	-10.90
Portekiz 5Y CDS	29.00	23.50	20.50	-29.31	-4.65
İrlanda 5Y CDS	15.64	17.35	16.03	2.51	-2.29
Brezilya 5Y CDS	216.43	136.86	139.21	-35.68	2.16
Güney Afrika 5Y CDS	29.00	175.42	151.36	421.94	-9.16
<b>EMTİA</b>					
Altın (\$/ons)	2624.50	3858.96	4002.92	52.52	3.73
ABD Ham Petrol (\$/varil)	71.25	62.37	60.98	-14.41	-2.23
Brent Petrol (\$/varil)	74.24	66.03	64.77	-12.76	-1.91

\*: Puan Değişim