

**Türkiye ve Dünya Ekonomi Gündemi (14 – 18 Ekim)****Türkiye**

- TCMB, beklentilere paralel olarak politika faizini %50 seviyesinde sabit bıraktı. TCMB, "Para politikasındaki kararlı duruş, enflasyon beklentilerinde düzeltmeye yol açacak ve aylık enflasyonun ana eğilimini düşürerek dezenflasyon sürecini güçlendirecektir." açıklamasında bulundu.
- 2024 yılı Eylül ayında merkezi yönetim bütçe giderleri 932.1 milyar TL, bütçe gelirleri ise 831.6 milyar TL olarak gerçekleşti. Bu durumda, bütçe açığı 100.5 milyar TL oldu. Ayrıca, faiz dışı bütçe giderleri 783.4 milyar TL iken, faiz dışı fazla 48.2 milyar TL oldu.

**ABD**

- Philadelphia Fed İmalat Endeksi, Eylül ayındaki 1.7 seviyesinden hızlı bir yükselişle Ekim ayında beklentilerin üzerinde 10.3'e yükseldi.
- New York Fed İmalat Endeksi, Eylül ayındaki 11.5'ten, Ekim ayında -11.9 seviyesine geriledi.

**Avrupa**

- Avrupa Merkez Bankası (ECB), piyasa beklentileri doğrultusunda Eylül ayının ardından Ekim ayında da faiz indirimi kararı olarak faiz oranlarını 25 baz puan düşürdü.
- Euro Bölgesi'nde enflasyon, Eylül ayında yıllık bazda %1.7 artış göstererek beklentilerin altında kaldı. Çekirdek enflasyon ise Eylül ayında %2.7 artışla beklentiler doğrultusunda gerçekleşti.
- Almanya'da ZEW Ekonomik Güven Endeksi, Eylül ayında 3.6'dan Ekim 2024'te 13.1'e yükselerek kayda değer bir artış sergiledi.
- İtalya'da enflasyon 2024 yılının Ağustos ayında %1.1'den Eylül ayında %0.7'e geriledi.
- Fransa'da yıllık enflasyon oranı, Eylül 2024'te %1.1'e gerileyerek Ağustos ayındaki %1.8'lik seviyesinden daha düşük bir seviyeye ulaştı.
- İngiltere'de enflasyon 2024 yılının Ağustos ayındaki %2.2'den Eylül ayında %1.7'ye geriledi. Çekirdek TÜFE Eylül ayında bir önceki yılın aynı ayına göre %3.2 artış gösterdi.
- İngiltere'de işsizlik oranı Ağustos ayında bir önceki aya göre 0.1 puan düşüşle %4'e gerileyerek beklentilerin altında gerçekleşti.

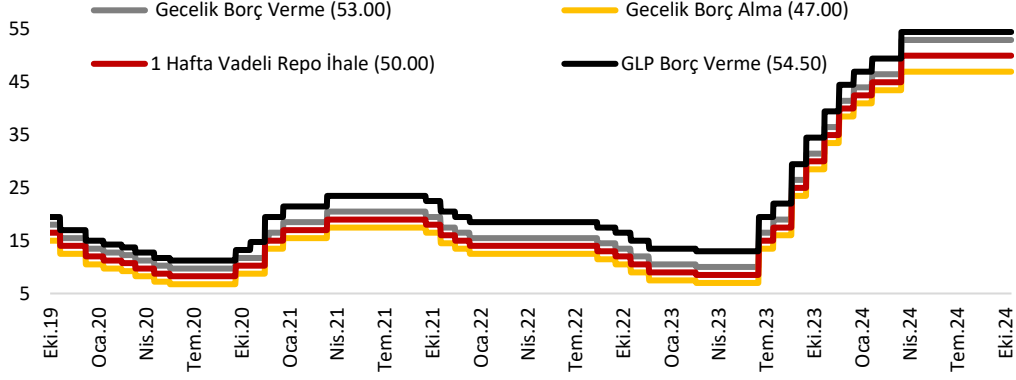
**Asya**

- Japonya'da sanayi üretim endeksi Ağustos'ta bir önceki aya göre %3.3, bir önceki yılın aynı ayına göre %4.9 gerileyerek beklentilere paralel gerçekleşti.
- Japonya'da enflasyon, Nisan ayından bu yana ilk kez yavaşlayarak Eylül ayında %2.5 seviyesine geriledi.
- Çin ekonomisi, 2024 yılının üçüncü çeyreğinde %4.6 ile beklentilerin üzerinde büyüdü. Ancak yine de ülkenin %5'lik büyüme hedefinin altında kaldı.
- Çin Merkez Bankası (PBoC), faiz oranlarını beklentilerin üzerinde indirdi. Buna göre 1 yıllık borç verme faiz oranı (LPR) %3.35'ten %3.1'e, beş yıllık LPR %3.85'ten %3.6'ya indirildi.

## Ayrıntılar...

### Yurt içi

**TCMB, politika faiz oranını %50'de sabit bıraktı.**



TCMB 17 Ekim'de yapılan toplantıda beklentilere paralel politika faiz oranını %50'de sabit bıraktı.

TCMB, karar metninde, Eylül ayında enflasyonun ana eğiliminin bir miktar yükseldiğini belirtti. Üçüncü çeyreğe ilişkin göstergelerin yurt içi talebin yavaşlamaya devam ederek enflasyondaki düşüşü destekleyici seviyelere yaklaştığını ima ettiği ifade edildi.

Temel mal enflasyonu düşük seyretmeye devam ederken, hizmet enflasyonundaki iyileşmenin son çeyrekte gerçekleşmesinin beklendiği belirtilirken, enflasyondaki iyileşmenin hızına dair belirsizliğin ise son dönemdeki veri akışı ile arttığı ilk defa bu ayki notta yer aldı. Enflasyon beklentileri ve fiyatlama davranışlarının dezenflasyon süreci açısından risk unsuru olmaya devam ettiği vurgulandı.

«Para politikasındaki kararlı duruş; yurt içi talepte dengelenme, Türk lirasında reel değerlenme ve enflasyon beklentilerinde düzelme vasıtası ile aylık enflasyonun ana eğilimini düşürecek ve dezenflasyon sürecini güçlendirecektir.» ifadesi tekrarlandı. Enflasyon üzerindeki yukarı yönlü risklere karşı ihtiyatlı duruşun yineleniği belirtildi.

**Eylül ayında merkezî yönetim bütçesi 100.5 milyar TL açık verdi.**

Merkezî Yönetim Bütçesi (milyar TL)								
	Eylül			Ocak-Eylül			2024 Bütçe Hedefi	Gerçekleşen/Hedef (%)
	2023	2024	% Değişim	2023	2024	% Değişim		
<b>Giderler</b>	<b>570.5</b>	<b>932.1</b>	<b>63.4</b>	<b>3,952.6</b>	<b>7,158.6</b>	<b>81.1</b>	<b>11,089.0</b>	<b>64.6</b>
Faiz Hariç Giderler	499.7	783.4	56.8	3,481.7	6,246.0	79.4	9,835.0	63.5
Faiz Giderleri	70.8	148.7	110.1	470.9	912.7	93.8	1,254.0	72.8
<b>Gelirler</b>	<b>441.3</b>	<b>831.6</b>	<b>88.5</b>	<b>3,440.0</b>	<b>6,084.6</b>	<b>76.9</b>	<b>8,437.1</b>	<b>72.1</b>
Vergi Gelirleri	386.2	732.2	89.6	2,982.0	5,134.1	72.2	7,407.7	69.3
Diğer Gelirler	55.1	99.4	80.4	458	950.5	107.5	1,029.4	92.3
<b>Bütçe Dengesi</b>	<b>-129.2</b>	<b>-100.5</b>	<b>22.3</b>	<b>-512.6</b>	<b>-1,074.0</b>	<b>-109.5</b>	<b>-2,651.9</b>	<b>40.5</b>
<b>Faiz Dışı Denge</b>	<b>-58.5</b>	<b>48.2</b>	<b>182.5</b>	<b>-41.7</b>	<b>-161.3</b>	<b>-286.5</b>	<b>-1,397.9</b>	<b>11.5</b>

Kaynak: Hazine ve Maliye Bakanlığı

2023 yılı Eylül ayında 129.2 milyar TL açık veren merkezî yönetim bütçe dengesi, 2024 yılının Eylül ayında 100.5 milyar TL açık verdi. Faiz dışı denge 2023 yılının Eylül ayında 58.5 milyar TL açık verirken, bu yılın aynı döneminde 48.2 milyar TL fazla verdi.

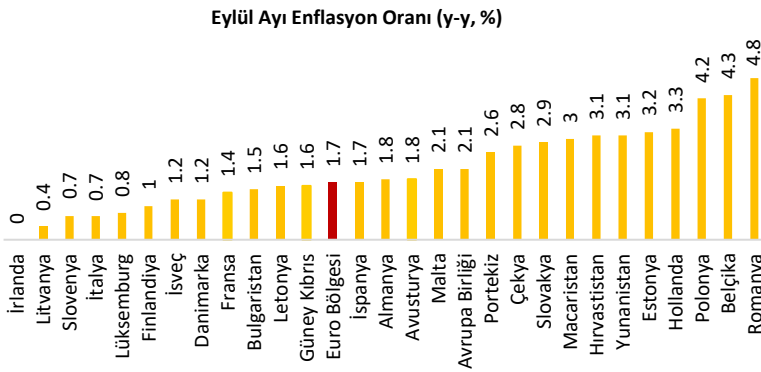
Eylül ayında bütçe gelirleri bir önceki yılın aynı ayına göre %88.5 artarak 831.6 milyar TL olurken, bütçe giderleri %63.4 artarak 932.1 milyar TL oldu.

Vergi dışı gelirlerdeki önemli katkının yanı sıra son iki aydır yavaşlayan vergi gelirlerinde de artış hızlandı. Giderler tarafında ise bazı kalemlerde yaşanan düşüş bütçe dengesine olumlu katkı sağlasa da faiz giderlerindeki artış bütçe dengesinin açık vermesinde etkili oldu.

Bütçe dengesinin yılın ilk üç çeyreğinde verdiği açık 1 trilyon 74 milyar TL ile bir önceki yıla göre yükseldi. Böylece, bütçe hedefinin %40.5'lik kısmı gerçekleşmiş oldu. Faiz dışı denge ise Eylül ayında 48.2 milyar TL fazla verirken; yılın ilk üç çeyreğinde toplam faiz dışı açık 161.3 milyar TL'ye yükselmiş oldu.

## Yurt dışı

**Euro Bölgesi'nde enflasyon Eylül'de nihai verilere göre %1.7'ye geriledi.**



Kaynak: EuroStat

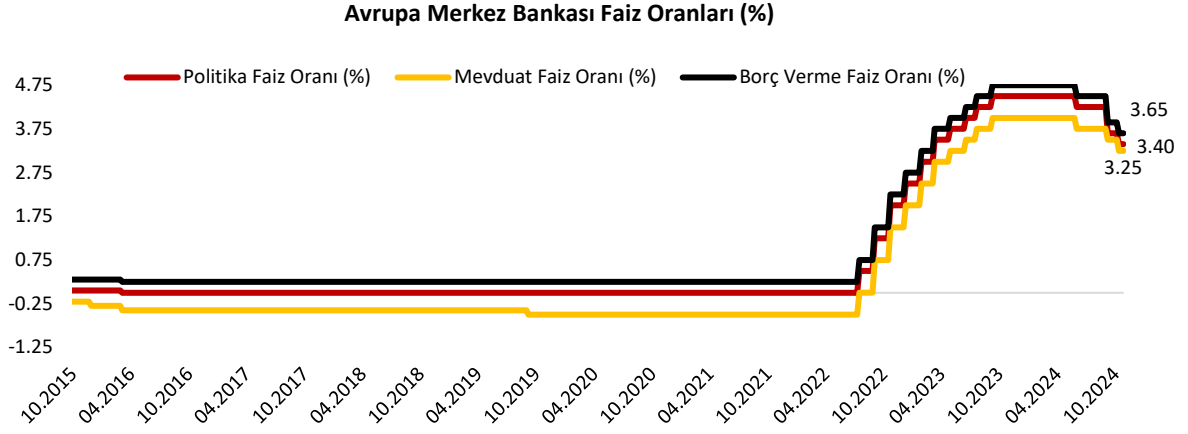
Euro Bölgesi'nde yıllık enflasyon, Ağustos ayında %2.2 seviyesindeyken Eylül ayında %1.7'ye geriledi. Enflasyon, aylık bazda beklentilere paralel %0.1 düştü. Çekirdek enflasyon ise %2.7 ile beklentilere paralel olarak gerçekleşti.

Eylül'de yıllık enflasyona en yüksek katkı yine hizmetler kaleminden geldi; enerjide düşüş görüldü.

Avrupa Birliği'nde Eylül'de enflasyonun yıllık bazda en yüksek gerçekleştiği ülkeler %4.8 ile Romanya, %4.3 ile Belçika ve %4.2 ile Polonya oldu. En düşük artış ise %0 ile İrlanda'da yaşandı.

Euro Bölgesi'nin 2024 yılı enflasyon beklentisi %2.5 seviyesinde bulunuyor.

## Avrupa Merkez Bankası (ECB) üçüncü kez faiz indirimine gitti.



Kaynak: Reuters

Avrupa Merkez Bankası (ECB), piyasa beklentileri doğrultusunda Eylül ayının ardından Ekim ayında da faiz indirimini kararı alarak faiz oranlarını 25 baz puan düşürdü.

Buna göre, mevduat faizi 25 baz puanlık indirimle %3.25 seviyesine çekildi. Politika faizi %3.65'ten %3.40'a; borç verme faizi ise %3.90'dan %3.65'e düşürüldü.

ECB Başkanı Christine Lagarde, "Son veriler daha durgun bir toparlanmaya işaret ediyor. Hanehalkı harcamalarında kademeli bir toparlanma bekliyoruz. Enflasyon hâlâ güçlü ve önümüzdeki aylarda yükselebilir. Ancak enflasyonun gelecek yıl hedefe gerilemesini öngörüyoruz. Büyümede riskler aşağı yönlü; jeopolitik gelişmeler enflasyonda yukarı yönlü risk oluşturuyor." açıklamasında bulundu.

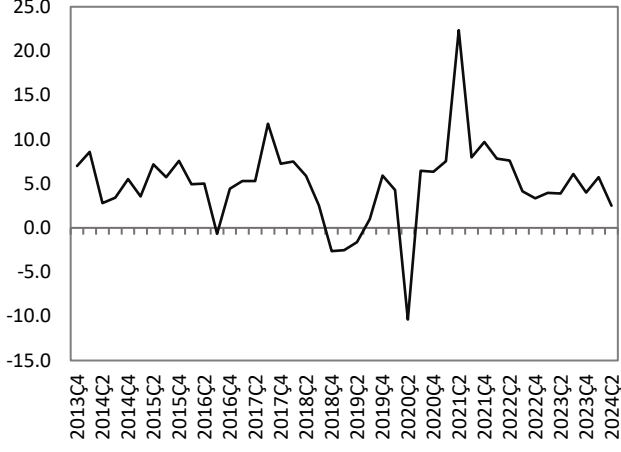
### Haftalık Veri Takvimi (21 - 25 Ekim 2024)

Tarih	Ülke	Açıklanacak Veri	Önceki	Beklenti	
21.10.2024	Türkiye	Merkezi Yönetim Borç Stoku (Eylül)	8,338.8 milyar ₺	--	
	Almanya	ÜFE (Eylül, y-y)	-%0.8	-%1.4 (Açıklandı)	
22.10.2024	ABD	Richmond Fed İmalat Endeksi (Temmuz)	-21	-20	
23.10.2024	Türkiye	Tüketici Güven Endeksi (Ekim)	78.2	--	
	ABD	İkinci El Konut Satışları (Eylül, a-a)	-%2.5	-%1.6	
		Fed Bej Kitap	--	--	
	Euro Bölgesi	Tüketici Güven Endeksi (Ekim, öncül)	-12.9	-12.3	
24.10.2024	Türkiye	TCMB Para Politikası Kurulu Toplantı Özeti	--	--	
	ABD	Chicago Fed Ulusal Aktivite Endeksi (Eylül)	0.12	0.2	
		İmalat PMI (Ekim, öncül)	47.3	47.6	
		Hizmet PMI (Ekim, öncül)	55.2	55	
		Yeni Konut Satışları (Eylül, a-a)	-%4.7	-%2.2	
		Kansas Fed İmalat Endeksi (Ekim)	-18	-16	
		Haftalık İşsizlik Maaş Başvuruları	241 bin kişi	--	
		İnşaat İzinleri (Eylül)	1.470 Milyon Adet	--	
		Euro Bölgesi	İmalat PMI (Ekim, öncül)	45	45.2
			Hizmet PMI (Ekim, öncül)	51.4	51.7
		Almanya	İmalat PMI (Ekim, öncül)	40.6	41
			Hizmet PMI (Ekim, öncül)	50.6	51.1
		Fransa	İmalat PMI (Ekim, öncül)	44.6	45
			Hizmet PMI (Ekim, öncül)	49.6	50.1
		İngiltere	İmalat PMI (Ekim, öncül)	51.5	51.7
			Hizmet PMI (Ekim, öncül)	52.4	52.7
		Japonya	İmalat PMI (Ekim, öncül)	49.7	49.5
		Hizmet PMI (Ekim, öncül)	53.1	52.7	
25.10.2024	Türkiye	Reel Kesim Güven Endeksi (Ekim)	98.8	--	
		İmalat Sanayi Kapasite Kullanım Oranı (Ekim)	%74.9	--	
	ABD	Dayanıklı Mal Siparişleri (Eylül, a-a)	%0.0	%0.2	
		Michigan Üniversitesi Tüketici Güven Endeksi (Ekim)	70.1	68.9	
	Almanya	Ifo İş Dünyası Güven Endeksi (Ekim)	85.4	85.5	
	Fransa	Tüketici Güven Endeksi (Ekim)	95	95	
	İtalya	Tüketici Güven Endeksi (Ekim)	98.3	98.7	
	İngiltere	Tüketici Güven Endeksi (Ekim)	-20	-16	
	Japonya	Öncül Ekonomik Göstergeler Endeksi (Ağustos)	109.3	--	

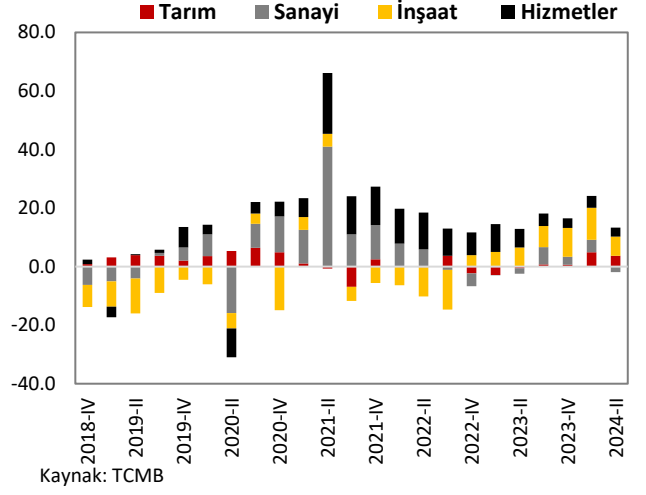
## TÜRKİYE

### Türkiye Büyüme Oranı

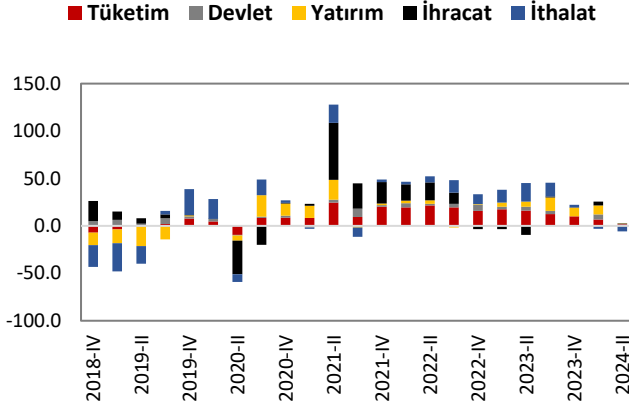
#### Reel GSYH (y-y, %)



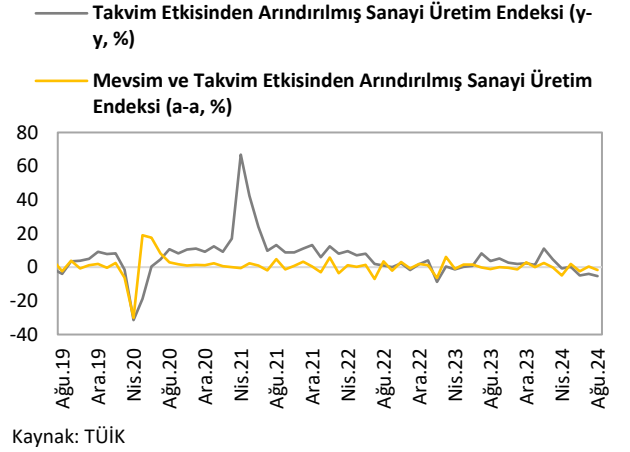
### Sektörel Büyüme Hızları (y-y, %)



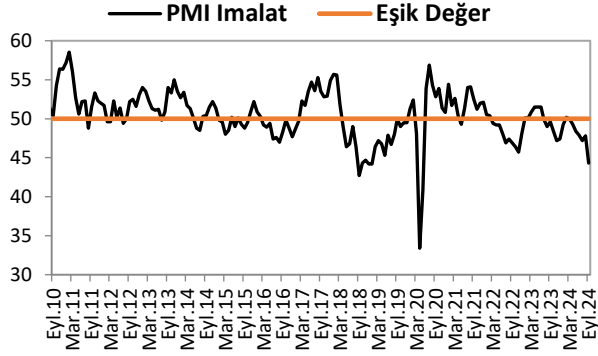
### Harcama Bileşenlerinin Büyüme Hızları (y-y, %)



### Sanayi Üretim Endeksi

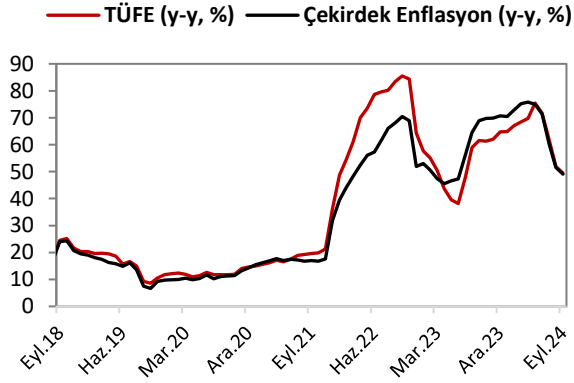


## İmalat PMI

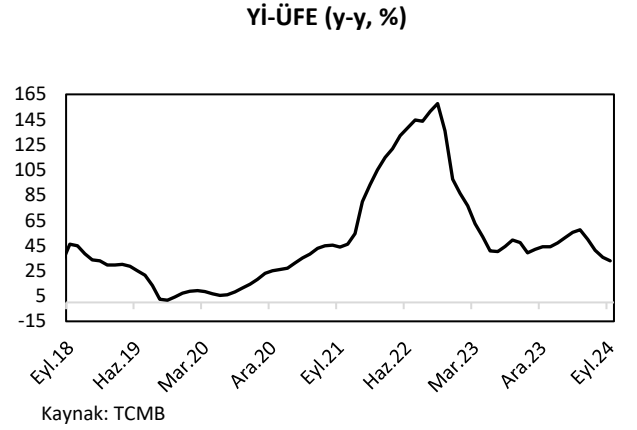


## ENFLASYON GÖSTERGELERİ

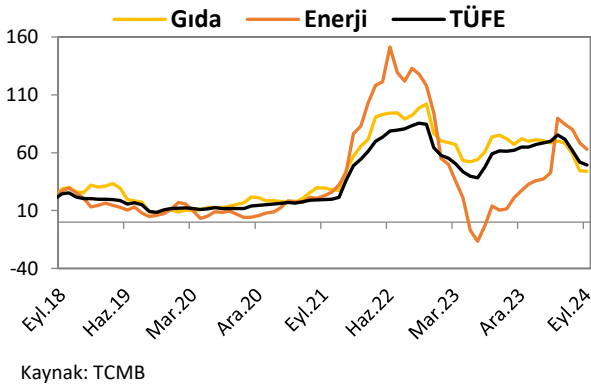
### TÜFE ve Çekirdek Enflasyon



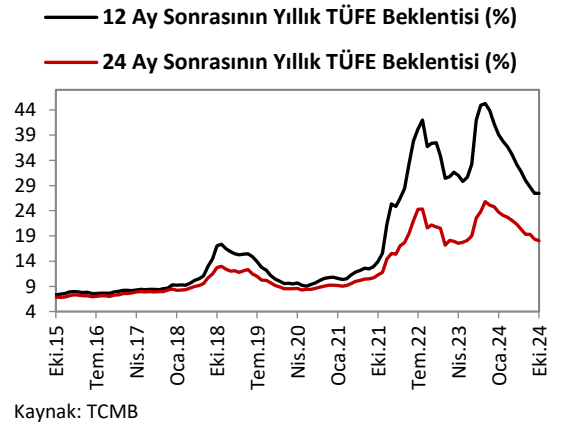
### Yİ-ÜFE



### Gıda ve Enerji Enflasyonu (y-y, %)

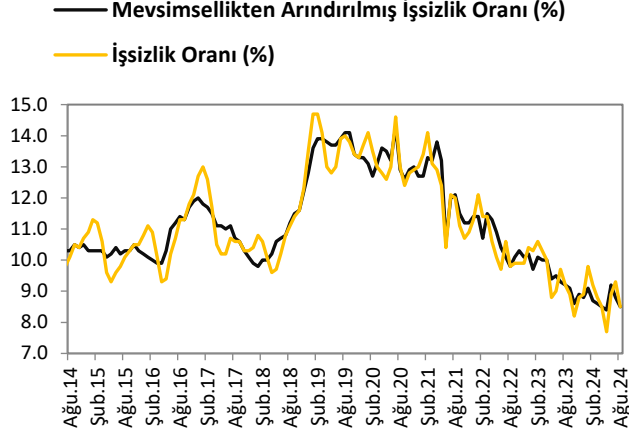


### Enflasyon Beklentileri

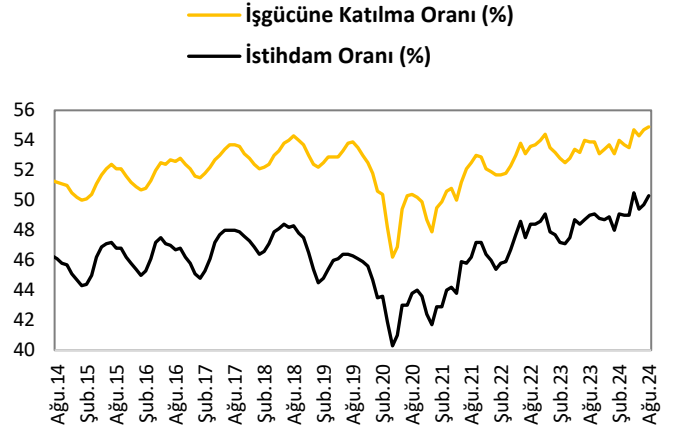


## İŞGÜCÜ GÖSTERGELERİ

### İşsizlik Oranı

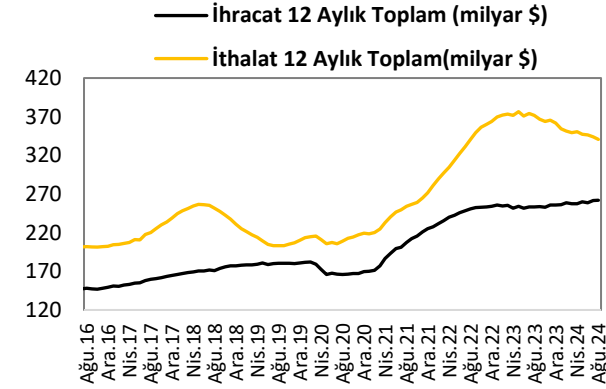


### İşgücüne Katılım Oranı

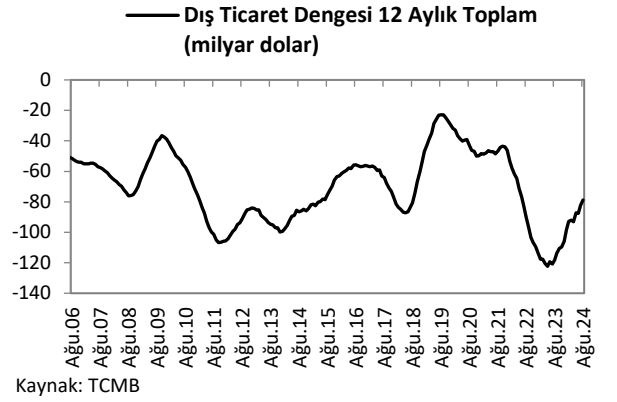


## DIŞ TİCARET GÖSTERGELERİ

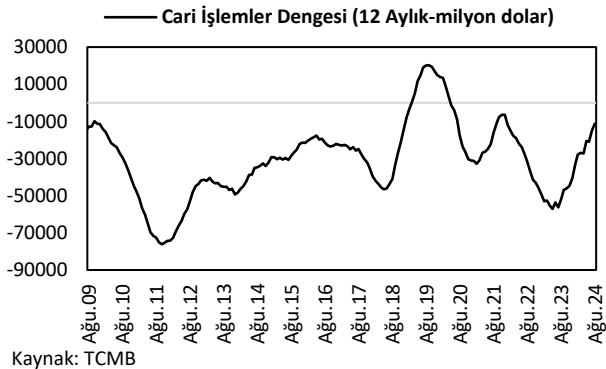
### İthalat-İhracat



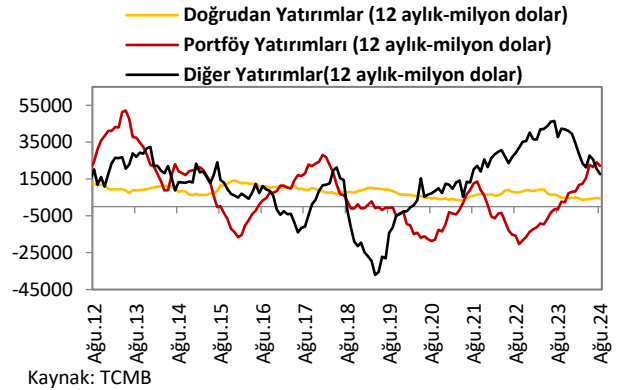
### Dış Ticaret Dengesi



### Cari İşlemler Dengesi

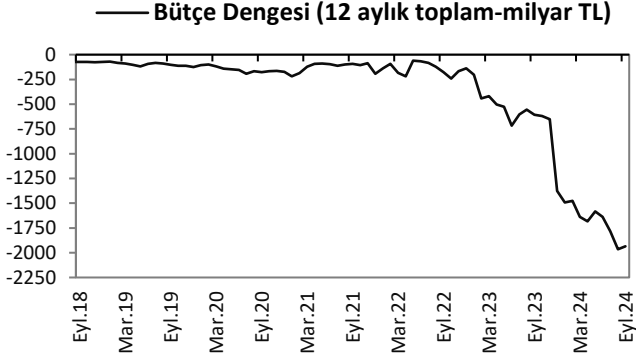


### Sermaye ve Finans Hesabı

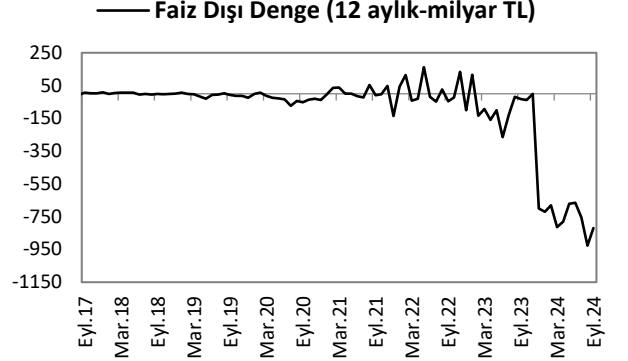


## KAMU MALİYESİ GÖSTERGELERİ

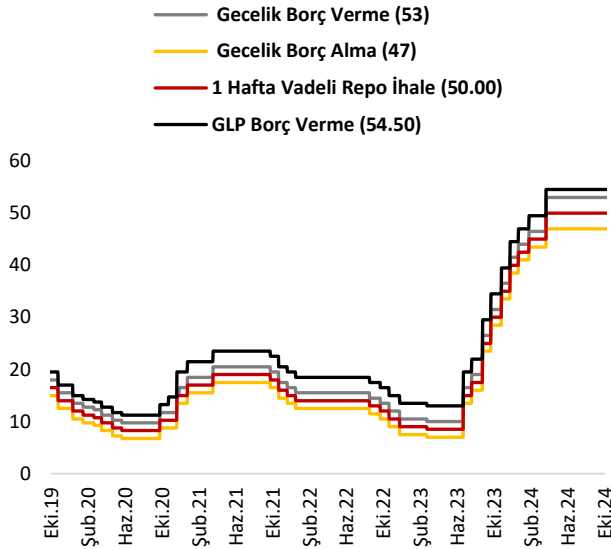
### Bütçe Dengesi



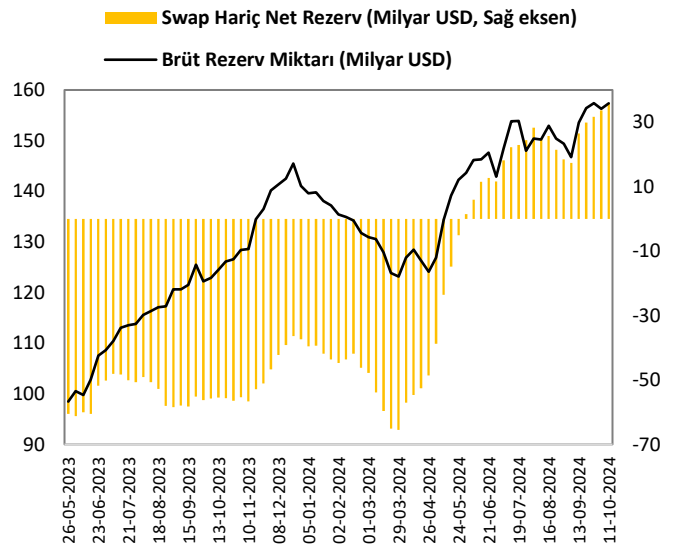
### Faiz Dışı Denge



### TCMB Faiz Oranları



### TCMB Rezervleri



## Türkiye Makro Ekonomik Görünüm

Reel Ekonomi					
	GSYH (Cari Fiyatlarla, milyon TL)	GSYH Büyüme Oranı (zincirlenmiş hacim endeksi, y-y, %)	İşsizlik Oranı (%) (mevsim etkisinden arındırılmış)	Sanayi Üretim Endeksi (y-y, %) (takvim etkisinden arındırılmış)	Kapasite Kullanım Oranı (mevsimsellikten arındırılmış) (%)
2022	15,006,574	5.6	10.5	4.4	77.3
2023	26,276,307	4.5	9.4	1.6	76.3
2024	9,949,792 (II.Çeyrek)	2.5 (II.Çeyrek)	8.5 (Ağustos)	-5.3 (Ağustos)	75.9 (Eylül)
Fiyat Gelişmeleri (y-y, %)					
	TÜFE	Çekirdek TÜFE	Yİ – ÜFE		
2022	64.27	51.93	97.72		
2023	64.77	70.64	44.22		
2024 (Eylül)	49.38	49.10	33.09		
Parasal Göstergeler (Milyon TL)					
	M1	M2	M3	Emisyon	TCMB Brüt Döviz Rezervleri (Milyon \$)
2022	3,131,103	8,218,173	8,448,655	313,343	82,904
2023	4,757,514	13,615,988	14,018,354	408,898	92,829
Son Yayınlanan (11.10.2024)	5,926,777	16,267,518	17,923,243	607,974	93,642
Faiz Oranları (%)					
	TCMB O/N (Borç Alma)	TCMB O/N (Borç Verme)	TCMB Haftalık Repo		
2022	7.50	10.50	9.00		
2023	41.00	44.00	42.50		
Son Yayınlanan (21.10.2024)	47.00	53.00	50.00		
Mal Ticareti ve Cari Denge (Milyar \$)					
	Cari İşlemler Dengesi	İthalat	İhracat	Dış Ticaret Dengesi	
2022	-48.7	363.7	254.2	-109.5	
2023	-45.4	307.7	246.4	-86.8	
Son Yayınlanan	4.32 (Ağustos)	27.0 (Ağustos)	22.0 (Ağustos)	-4.99 (Ağustos)	
Borç Stoku Göstergeleri (Milyar TL)					
	Merkezî Yön. İç Borç Stoku	Merkezî Yön. Dış Borç Stoku	Kamu Net Borç Stoku		
2022	1,905.3	2,128.9	2,523.1		
2023	3,209.3	3,527.3	5,559.0		
Son Yayınlanan	4,191.5 (Ağustos)	4,147.3 (Ağustos)	6,336.5 (2024-II)		
Kamu Maliyesi (Milyar TL)					
	Bütçe Giderleri	Bütçe Gelirleri	Bütçe Dengesi	Faiz Dışı Denge	
2022 (Eylül)	285.6	206.9	-78.6	-45.5	
2023 (Eylül)	570.5	441.3	-129.2	-58.5	
2024 (Eylül)	932.1	831.6	-100.5	48.2	
Rasyolar (%)					
	Bütçe Açığı/GSYH	AB Tanımlı Genel Yönetim Borç Stoku/GSYH	Cari Denge/GSYH		
	4.7 (2024-II)	26.1 (2024-II)	-2.1 (2024-II)		