

Türkiye ve Dünya Ekonomi Gündemi (30 Mart – 3 Nisan)**Türkiye**

- Tüketici Fiyat Endeksi (TÜFE), Mart ayında piyasa beklentilerinin altında aylık bazda %1.94 (Beklenti: %2.34) artış gösterdi. Böylece enflasyon bir önceki yılın aynı ayına göre %31.53'ten %30.87'ye geriledi.
- Yurt İçi Üretici Fiyat Endeksi (Yİ-ÜFE), Mart'ta bir önceki aya göre %2.30 arttı ve yıllık bazda Şubat'taki %27.56 seviyesinden Mart'ta %28.08'e yükseldi.
- Dış ticaret verilerine göre, 2026 yılı Şubat ayında ihracat bir önceki yılın aynı ayına göre %1.5 artarak 21 milyar 49 milyon dolar, ithalat ise %5.5 artarak 30 milyar 80 milyon dolar olarak gerçekleşti. Şubat ayında dış ticaret açığı, bir önceki yılın aynı ayına göre %15.9 artarak 7 milyar 796 milyondan 9 milyar 31 milyon dolara yükseldi.
- TÜİK verilerine göre, 15 ve daha yukarı yaştaki kişilerde işsiz sayısı 2026 yılı Şubat ayında bir önceki aya göre 133 bin kişi artarak 2 milyon 981 bin kişi oldu. İşsizlik oranı ise 0.3 puan artarak %8.5 seviyesinde gerçekleşti.
- İSO imalat PMI, Mart ayında 47.9'a gerileyerek son beş ayın en düşük seviyesine indi.
- Ekonomik güven endeksi Mart ayında bir önceki aya göre %2.8 azalarak 97.9 seviyesine geriledi.
- Türkiye Cumhuriyet Merkez Bankası (TCMB), bankalara Türk lirası likidite yönetiminde esneklik sağlamak amacıyla döviz karşılığı Türk lirası swap işlemlerine başladı. Böylece TCMB, Mart 2025'ten bu yana ilk kez döviz karşılığı TL swap ihalesi açmış oldu.

ABD

- ABD Başkanı Donald Trump, çelik, alüminyum ve bakır ithalatına yönelik yeni bir bildiri imzalarken, bu metallerin türev ürünlerine %25 oranında gümrük vergisi uygulanacağını; ayrıca patentli ilaç ithalatına %100'e varan gümrük vergisi getirildiğini ve yerli üretim taahhüdünde bulunan şirketler için daha düşük oranların uygulanacağını duyurdu.
- ABD Başkanı Donald Trump, Tahran yönetimine anlaşma için verilen 48 saatlik sürenin 8 Nisan'a kadar uzatıldığını açıkladı.
- Fed Başkanı Jerome Powell, Fed'in tam istihdam ve enflasyon hedefi arasında bir gerilim olduğunu belirterek işgücü piyasasında risklerin aşağı yönlü, enflasyonda ise risklerin yukarı yönlü olduğunu vurguladı.
- ADP özel sektör istihdamı Mart ayında 40 bin kişi olan beklentilerin üzerinde 62 bin kişi artış gösterdi.
- ABD'de Mart ayı tarım dışı istihdam verisi, 65 bin kişi artış yönündeki beklentilerin üzerinde 178 bin kişi artış kaydetti. Ocak ayı verisi 34 bin kişi yukarı yönlü revize edilerek 160 bin kişiye yükseltilirken; Şubat ayı verisi 41 bin kişi aşağı yönlü revize edilerek -133 bin kişiye düşürüldü.
- Şubat ayında %4.4 olan işsizlik oranı, Mart ayında %4.4 olan beklentilerin altında %4.3 olarak gerçekleşti.

Avrupa

- İngiltere ekonomisi 2025 yılının dördüncü çeyreğinde çeyreklik bazda %0.1; yıllık bazda ise %1 büyüme kaydetti.

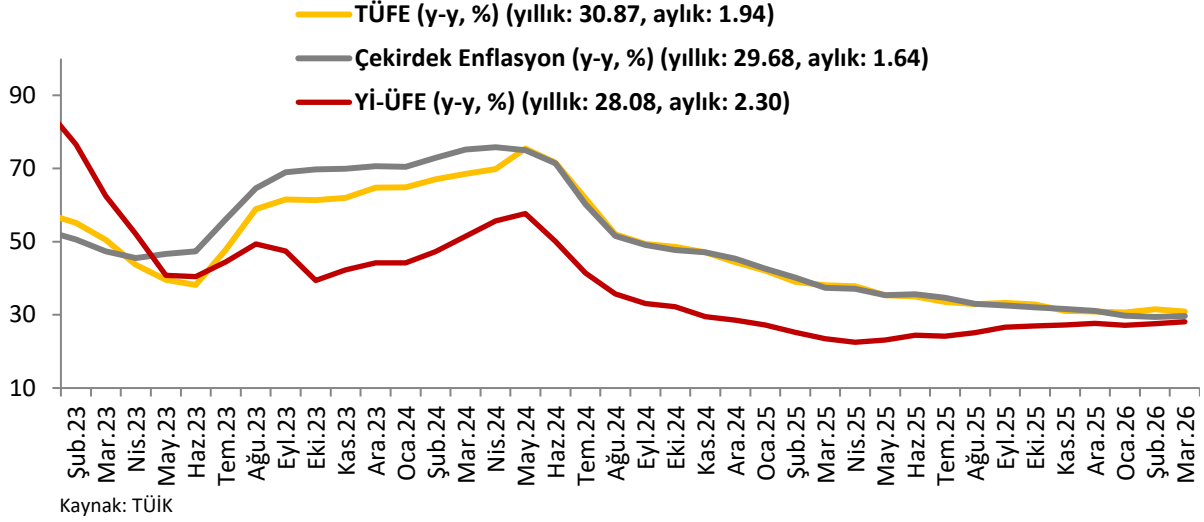
Diğer

- Rus hükümeti, benzin ihracat kısıtlamalarının kapsamının petrol ürünlerinin doğrudan üreticilerini de içerecek şekilde genişletildiğini açıkladı.
- İran, ABD Başkanı Donald Trump'ın ülkenin enerji altyapısına yönelik olası adımlarının hayata geçirilmesi halinde Hürmüz Boğazı'nın yanı sıra Babu'l Mendeb Boğazı'nın da kapatılabileceği uyarısında bulundu.

Ayrıntılar...

Yurt İçi

Mart ayında manşet enflasyon aylık bazda %1.94 (beklenti: %2.34) arttı; yıllık bazda %31.53'ten %30.87'ye geriledi. Yi-ÜFE aylık bazda %2.30 arttı; yıllık bazda %27.56'dan %28.08'e yükseldi.



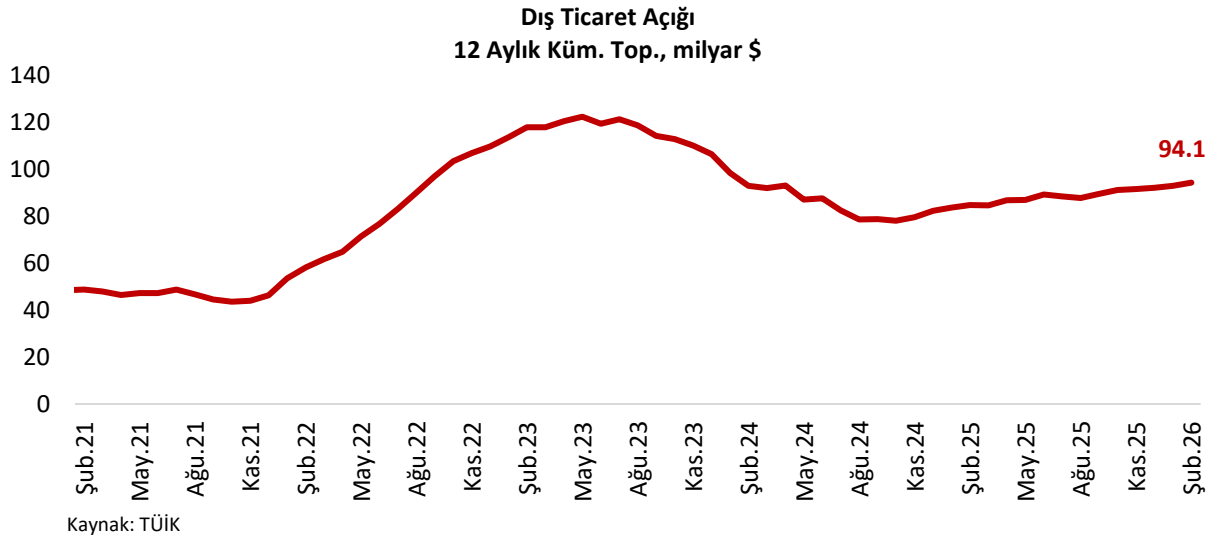
Tüketici Fiyat Endeksi (TÜFE), Mart ayında piyasa beklentilerinin altında aylık bazda %1.94 (Bloomberg: %2.34) artış gösterdi. Böylece enflasyon bir önceki yılın aynı ayına göre %31.53'ten %30.87'ye geriledi. Mart ayında ana harcama grupları içerisinde aylık bazda en yüksek artışın ulaştırma (%4.52), alkollü içecekler ve tütün (%4.36) ile eğlence ve kültür (%3.80) gruplarında gerçekleştiği görüldü.

Mart ayında enflasyona en yüksek yukarı yönlü katkı 0.75 puan ile ulaştırma grubundan geldi. Ulaştırma grubunun alt kalemleri incelendiğinde, akaryakıt fiyatlarında yapılan ayarlamaların etkisiyle motorin fiyatları aylık bazda %14.39 artarken, hava yolu ile yurt dışı yolcu taşımacılığında %10.94 artış kaydedildi. Öte yandan, Şubat ayında olduğu gibi Mart ayında da sezon sonu indirimlerinin etkisiyle giyim ve ayakkabı grubu enflasyona aylık bazda düşüş yönlü katkı yapan tek ana harcama grubu oldu; söz konusu grup 0.14 puan ile enflasyona düşüş yönlü katkı sağladı. Alt kalemler incelendiğinde, bebek giyimindeki fiyat düşüşü etkili oldu.

Hizmet enflasyonu, yıllık bazda %40.26 ile genel enflasyonun üzerinde seyrini sürdürürken, temel mal enflasyonu %16.06 seviyesine gerileyerek düşüş eğilimini korudu. Aylık bazda hizmet enflasyonu Şubat ayındaki %3.19 seviyesinden Mart ayında %2.39'a gerilerken, ulaştırma hizmetleri dışındaki alt kalemlerde de artış hızının yavaşladığı görüldü. Alt kalemler incelendiğinde, motorin fiyat ayarlamalarının etkisiyle ulaştırma hizmetleri %6.07 ile en yüksek artışın kaydedildiği kalem olurken, lokanta ve oteller grubu %1.17 ile en düşük artışın gerçekleştiği kalem oldu.

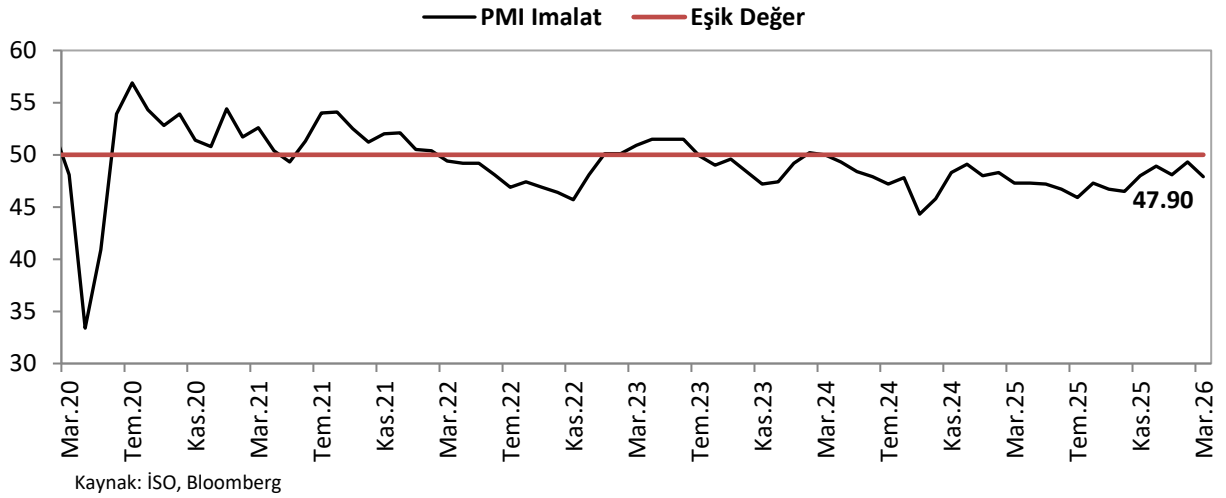
Enflasyondaki oynak ve kontrol edilemeyen enerji, gıda ve alkolsüz içecekler, alkollü içkiler ile tütün ürünleri ve altın kalemlerini içermeyen çekirdek enflasyon (C endeksi) Mart ayında bir önceki aya göre %1.64 artış gösterirken, yıllık bazda Şubat ayında %29.46 seviyesinden Mart ayında %29.68 seviyesine yükseldi. Yurt İçi Üretici Fiyat Endeksi (Yi-ÜFE) ise Mart'ta bir önceki aya göre %2.30 arttı ve yıllık bazda Şubat'taki %27.56 seviyesinden Mart'ta %28.08'e yükseldi.

12 aylık kümülatif toplamda dış ticaret açığı 2026 yılı Şubat ayında 94.1 milyar dolara yükseldi.



İhracat 2026 yılı Şubat ayında, bir önceki yılın aynı ayına göre %1.5 artarak 21 milyar 49 milyon dolar, ithalat %5.5 artarak 30 milyar 80 milyon dolar olarak gerçekleşti. Böylece, Şubat ayında dış ticaret açığı bir önceki yılın aynı ayına göre (2025 Şubat: 7.8 milyar dolar) %15.9 artarak (Ocak 2026: 8.4 milyar dolar) 9 milyar 31 milyon dolara yükseldi.

İmalat PMI Mart ayında son 5 ayın en düşük seviyesine geriledi.



İmalat PMI, Mart ayında 47.9'a gerileyerek ilk çeyrek sonunda imalat sanayinde faaliyet koşullarında ılımlı bir bozulmaya işaret etti ve sektör performansındaki kesintisiz yavaşlama eğilimi iki yıla ulaştı.

Mart ayında toplam yeni siparişler ve ihracat siparişlerinde zayıflama belirginleşirken, jeopolitik belirsizlikler ve fiyat artışları bu görünümü destekledi; talepteki zayıflık ve maliyet baskılarıyla üretimdeki daralma 2025 Kasım'dan bu yana en yüksek düzeye ulaştı.

Orta Doğu'daki gelişmelere bağlı olarak navlun, yakıt ve petrol maliyetleri ile ham madde fiyatlarındaki artış, girdi maliyetlerinde son 23 ayın, nihai ürün fiyatlarında ise son 25 ayın en hızlı artışının kaydedilmesine yol açtı.

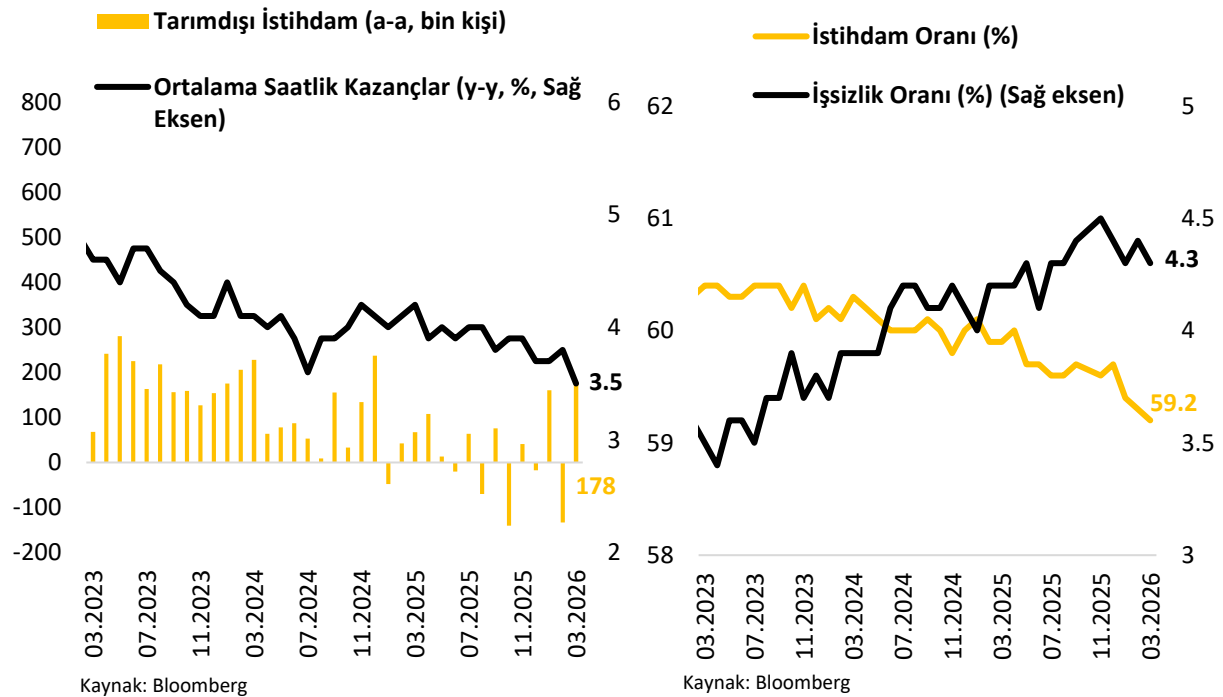
Jeopolitik gelişmelere bağlı olarak malzeme temininde yaşanan aksaklıklar ve taşımacılık sorunları, tedarikçi teslim sürelerinde belirgin bir uzamaya yol açtı. Teslim sürelerinde Ağustos 2024'ten bu yana en belirgin artış kaydedildi.

Yeni siparişlerdeki zayıflama ve üretim gereksinimlerindeki azalışa bağlı olarak firmalar istihdamı son altı ayın en yüksek oranında azaltırken, satın alma faaliyetleri ve stok seviyelerinde de düşüş kaydedildi.

Mart ayında tüm sektörlerde yeni siparişler ve ihracat siparişleri zayıflarken, en belirgin gerileme kara ve deniz taşıtları sektöründe görülürken, üretimde yalnızca kimya, plastik ve kauçuk ürünler sektörü artış kaydetti, en sert daralma ise ağaç ve kâğıt ürünleri sektöründe yaşandı.

Yurt dışı

ABD'de tarım dışı istihdam Mart ayında piyasa beklentilerinin üzerinde gerçekleşti.



ABD'de Mart ayı tarım dışı istihdam verisi, 65 bin kişi artış yönündeki beklentilerin üzerinde 178 bin kişi artış kaydetti. Ocak ayı verisi 34 bin kişi yukarı yönlü revize edilerek 160 bin kişiye yükseltilirken; Şubat ayı verisi 41 bin kişi aşağı yönlü revize edilerek -133 bin kişiye düşürüldü.

Şubat ayında %4.4 olan işsizlik oranı, Mart ayında %4.4 olan beklentilerin altında %4.3 olarak gerçekleşti.

Verilere göre ortalama saatlik kazançlar Mart ayında bir önceki aya göre %0.2; yıllık bazda ise %3.5 arttı.

İşgücüne katılım oranı Şubat ayındaki %62'den Mart ayında %61.9 seviyesine gerilerken, istihdam oranı da aynı dönemde %59.3'ten %59.2'ye geriledi.

ADP özel sektör istihdamı Mart ayında 40 bin kişi olan beklentilerin üzerinde 62 bin kişi artış gösterdi.

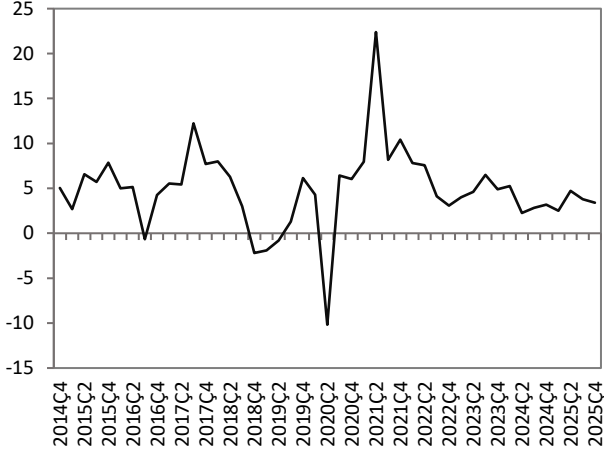
Haftalık Veri Takvimi (6 – 10 Nisan 2026)

Tarih	Ülke	Açıklanacak Veri	Önceki	Beklenti
06.04.2026	Türkiye	TÜFE Bazlı Reel Efektif Döviz Kuru (Mart)	102.78	104.61 (Açıklandı)
	ABD	ISM Hizmet PMI (Mart)	56.1	55.0
07.04.2026	Türkiye	Hazine Nakit Dengesi (Mart)	-92.42 milyar ₺	--
	ABD	Dayanıklı Mal Siparişleri (Şubat, a-a, öncül)	%0	-%1.0
	Euro Bölgesi	Hizmet PMI (Mart)	51.9	50.1
	Almanya	Hizmet PMI (Mart)	53.5	51.2
	Fransa	Hizmet PMI (Mart)	49.6	48.3
	İtalya	Hizmet PMI (Mart)	52.3	50.8
	İngiltere	Hizmet PMI (Mart)	53.9	51.2
	Japonya	Hanehalkı Harcamaları (Şubat, y-y)	-%1	-%0.8
		Öncül Ekonomik Göstergeler Endeksi (Şubat, öncül)	112.1	--
	08.04.2026	ABD	Fed Toplantı Tutanaqları	--
Euro Bölgesi		ÜFE (Şubat, a-a)	%0.7	-%0.7
		Perakende Satışlar (Şubat, a-a)	-%0.1	-%0.2
Almanya		Fabrika Siparişleri (Şubat, a-a)	-%11.1	%3.0
Fransa		Dış Ticaret Dengesi (Şubat)	-1.8 milyar €	--
		Cari İşlemler Dengesi (Şubat)	2.1 milyar €	--
Japonya		Cari İşlemler Dengesi (Şubat)	941.6 milyar ¥	3456.7 milyar ¥
09.04.2026		ABD	Kişisel Gelirler (Şubat, a-a)	%0.4
		Kişisel Harcamalar (Şubat, a-a)	%0.4	%0.6
		Kişisel Tüketim Harcamaları Endeksi (Şubat, y-y)	%2.8	%2.8
		Çekirdek Kişisel Tüketim Harcamaları Endeksi (Şubat, a-a)	%0.4	%0.4
		GSYH (4.çeyrek, yıllıklandırılmış, ç-ç)	%0.7	%0.7
		Haftalık İşsizlik Maaş Başvuruları	202 bin kişi	210 bin kişi
	Almanya	Dış Ticaret Dengesi (Şubat)	21.2 milyar €	18.5 milyar €
		Sanayi Üretimi (Şubat, a-a)	-%0.5	%0.7
	Japonya	Tüketici Güven Endeksi (Mart)	40.0	38.3
	10.04.2026	Türkiye	Sanayi Üretimi (Şubat, a-a)	-%1.8
ABD		TÜFE (Mart, y-y)	%2.4	%3.4
		Çekirdek TÜFE (Mart, y-y)	%2.5	%2.7
		Michigan Üniversitesi Tüketici Güven Endeksi (Nisan, öncül)	53.3	51.5
		Fabrika Siparişleri (Şubat, a-a)	%0.1	--
Almanya		TÜFE (Mart, y-y)	%1.9	%2.7
İtalya		Sanayi Üretimi (Şubat, a-a)	-%0.6	%0.5
Japonya		ÜFE (Mart, a-a)	-%0.1	%0.7

TÜRKİYE

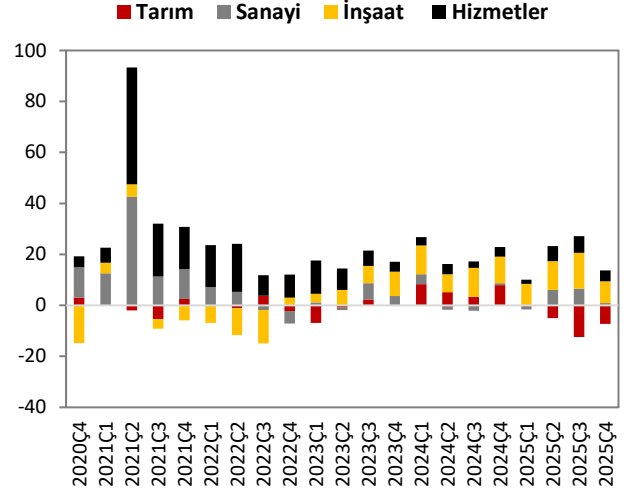
Türkiye Büyüme Oranı

Reel GSYH (y-y, %)



Kaynak: TÜİK

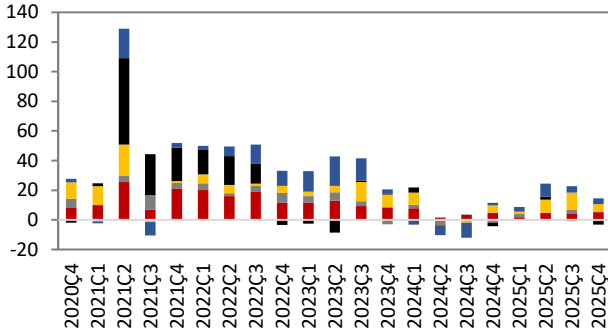
Sektörel Büyüme Hızları (y-y, %)



Kaynak: TCMB

Harcama Bileşenlerinin Büyüme Hızları (y-y, %)

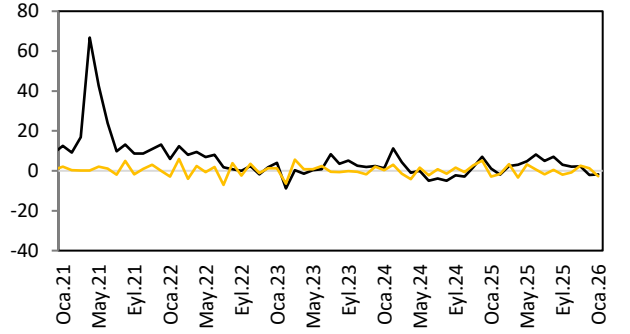
Tüketim Devlet Yatırım İhracat İthalat



Kaynak: TÜİK

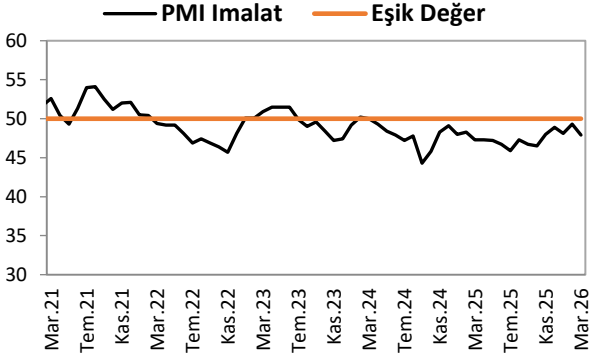
Sanayi Üretim Endeksi

Takvim Etkisinden Arındırılmış Sanayi Üretim Endeksi (y-y, %) Mevsim ve Takvim Etkisinden Arındırılmış Sanayi Üretim Endeksi (a-a, %)



Kaynak: TÜİK

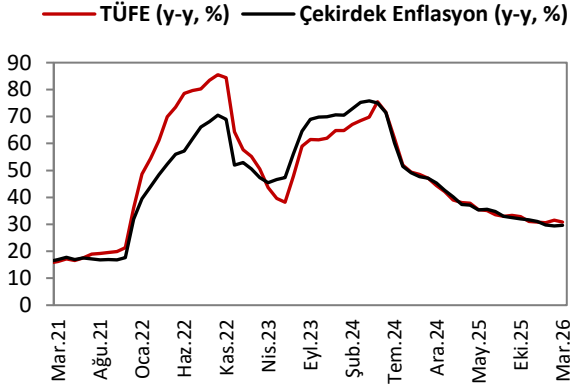
İmalat PMI



Kaynak: İSO, Bloomberg

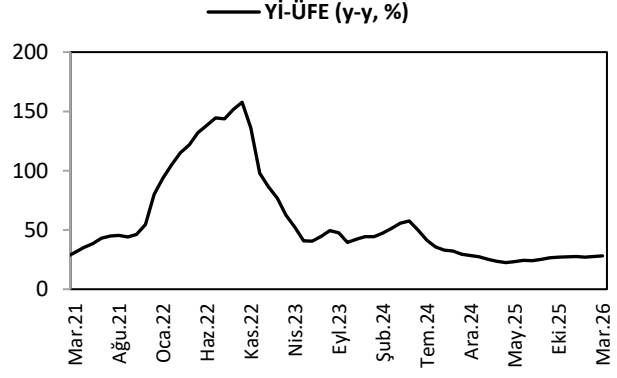
ENFLASYON GÖSTERGELERİ

TÜFE ve Çekirdek Enflasyon



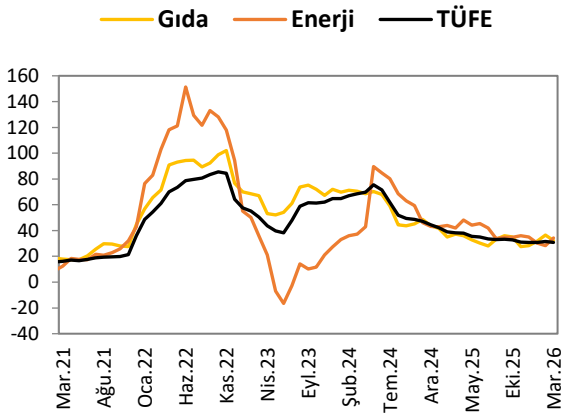
Kaynak: TÜİK

Yİ-ÜFE



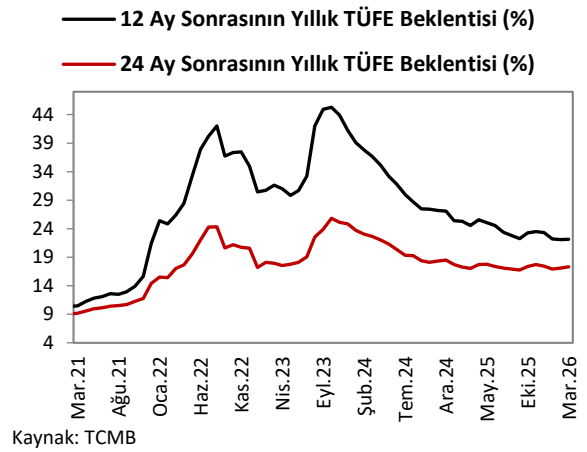
Kaynak: TÜİK

Gıda ve Enerji Enflasyonu (y-y, %)



Kaynak: TÜİK

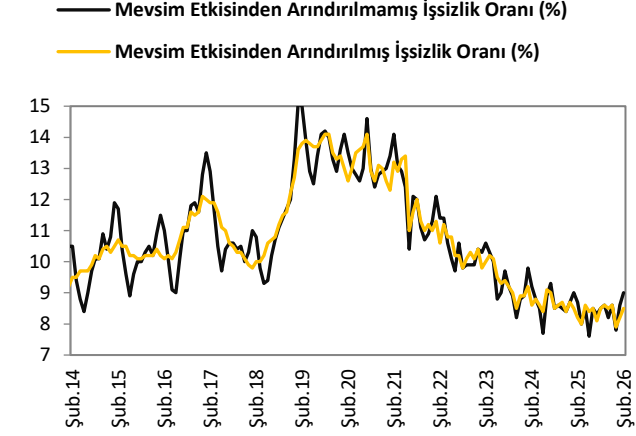
Enflasyon Beklentileri



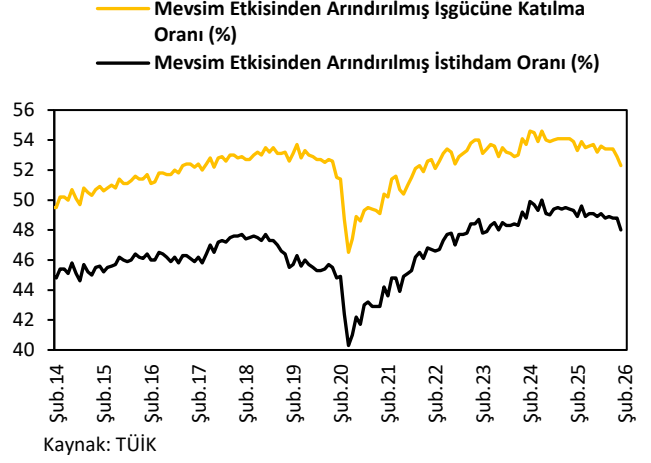
Kaynak: TCMB

İŞGÜCÜ GÖSTERGELERİ

İşsizlik Oranı

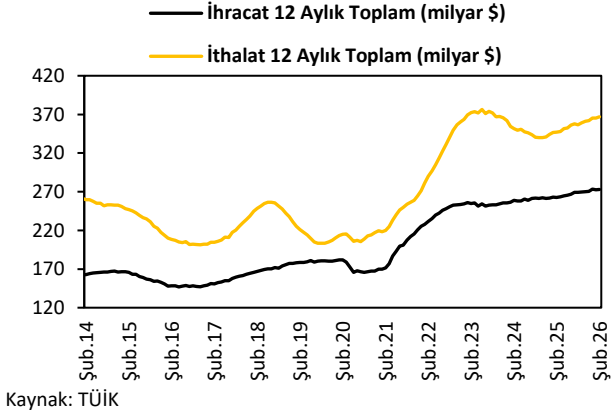


İşgücüne Katılım Oranı

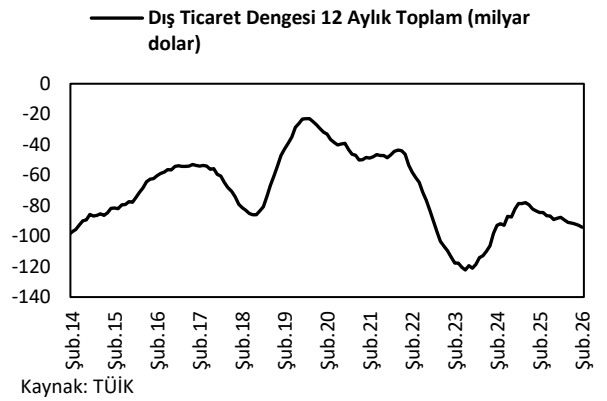


DIŞ TİCARET GÖSTERGELERİ

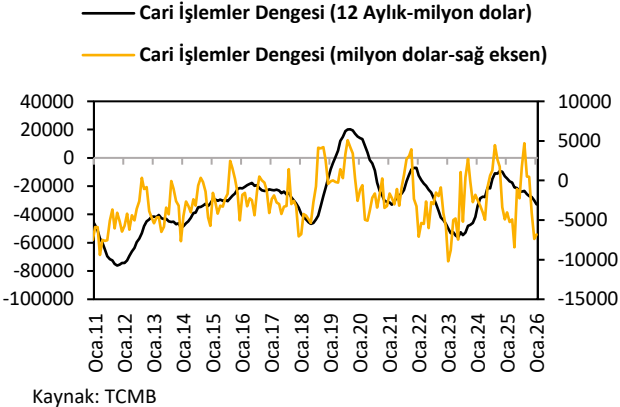
İthalat-İhracat



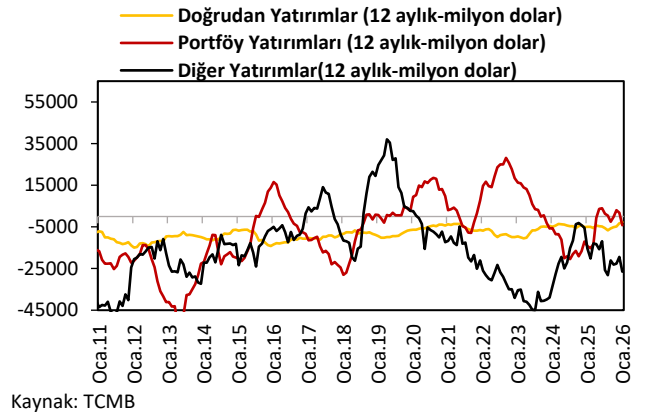
Dış Ticaret Dengesi



Cari İşlemler Dengesi

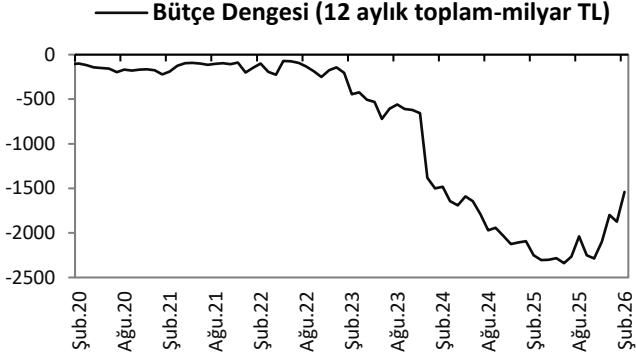


Sermaye ve Finans Hesabı



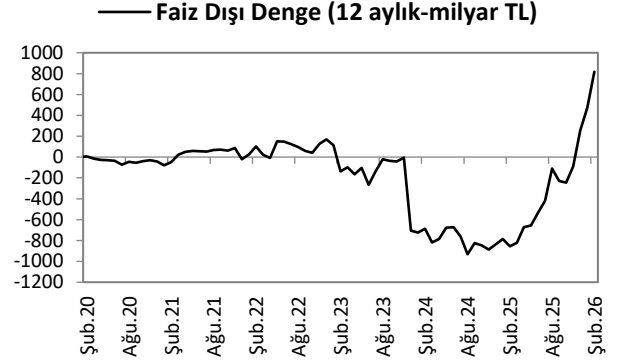
KAMU MALİYESİ GÖSTERGELERİ

Bütçe Dengesi



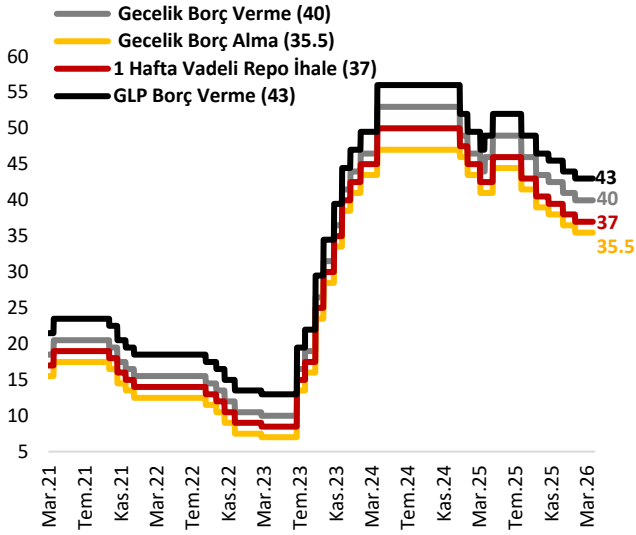
Kaynak: Hazine ve Maliye Bakanlığı

Faiz Dışı Denge



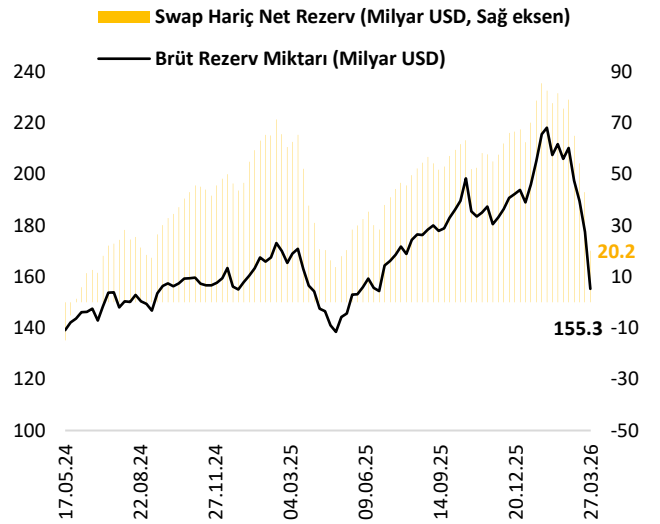
Kaynak: Hazine ve Maliye Bakanlığı

TCMB Faiz Oranları (%)



Kaynak: TCMB

TCMB Rezervleri



Kaynak: TCMB

Türkiye Makro Ekonomik Görünüm

Reel Ekonomi						
	GSYH (Cari Fiyatlarla, milyon TL)	GSYH Büyüme Oranı (zincirlenmiş hacim endeksi, y-y, %)		İşsizlik Oranı (%) (mevsim etkisinden arındırılmış)	Sanayi Üretim Endeksi (y-y, %) (takvim etkisinden arındırılmış)	Kapasite Kullanım Oranı (mevsimsellikten arındırılmış) (%)
2023	27,091,469	5.0	2024	8.7	2.3	75.6
2024	44,587,225	3.3	2025	7.9	7.0	74.2
2025	63,020,905	3.6	2026	8.5 (Şubat)	-1.8 (Ocak)	74.0 (Mart)
Fiyat Gelişmeleri (y-y, %)						
	TÜFE	Çekirdek TÜFE	Yİ – ÜFE			
2024	44.4	45.34	28.52			
2025	30.89	31.08	27.67			
2026 (Mart)	30.87	29.68	28.08			
Parasal Göstergeler (Milyon TL)						
	M1	M2	M3	Emisyon	TCMB Brüt Döviz Rezervleri (Milyon \$)	
2024	6,152,095	17,454,451	19,389,927	606,984	90,737	
2025	9,759,279	24,560,207	27,233,238	817,566	76,978	
Son Yayımlanan (27.03.2026)	10,305,895	25,196,173	27,801,477	879,707	55,289	
Faiz Oranları (%)						
	TCMB O/N (Borç Alma)	TCMB O/N (Borç Verme)		TCMB Haftalık Repo		
2023	41.00	44.00		42.50		
2024	46.00	49.00		47.50		
Son Yayımlanan (06.04.2026)	35.50	40.00		37.00		
Mal Ticareti ve Cari Denge (Milyar \$)						
	Cari İşlemler Dengesi	İthalat	İhracat	Dış Ticaret Dengesi		
2024	-13.0	351.6	258.8	-92.8		
2025	-30.1	347.1	262.5	-84.6		
Son Yayımlanan	-6.8 (Ocak)	30.0 (Şubat)	21.0 (Şubat)	-9.0 (Şubat)		
Borç Stoku Göstergeleri (Milyar TL)						
	Merkezî Yön. İç Borç Stoku	Merkezî Yön. Dış Borç Stoku		Kamu Net Borç Stoku		
2024	4,959.9	4,297.5		7,149.2		
2025	8,152.8	5,509.3		8,563.6 (2025Ç4)		
2026 (Şubat)	8,663.8	5,731.9		--		
Kamu Maliyesi (Milyar TL)						
	Bütçe Giderleri	Bütçe Gelirleri	Bütçe Dengesi	Faiz Dışı Denge		
2024	10,777.0	8,670.9	-2,106.1	-835.7		
2025	14,634.6	12,835.5	-1,799.1	255.2		
2026 (Şubat)	1,329.2	1,353.6	24.4	174.2		
Rasyolar (%)						
Bütçe Açığı/GSYH		AB Tanımlı Genel Yönetim Borç Stoku/GSYH		Cari Denge/GSYH		
2.9 (2025)		23.8 (2025Ç4)		-1.9 (2025)		