

08 Mayıs 2026 Cuma

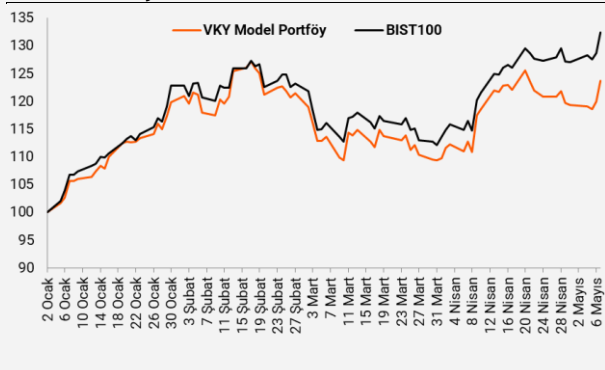
Piyasa Verileri

Endeksler	Son	%Değ.	Ybb	
BIST 100	▲	15.040	0,82%	33,6%
BIST 30	▲	17.196	0,29%	40,7%
VIOP 30 Endeks	▼	17.846	-0,70%	46,9%
BIST Bankacılık	▲	17.541	1,78%	6,1%
BIST Sınai	▲	19.037	0,98%	35,9%
İngiltere (FTSE)	▼	10.277	-1,55%	3,5%
Almanya (DAX)	▼	24.664	-1,02%	0,7%
Fransa (CAC 40)	▼	8.202	-1,17%	0,7%
ABD (Dow Jones)	▼	49.605	-0,61%	3,2%
ABD (Nasdaq)	▼	28.522	-0,27%	13,0%
ABD (S&P)	▼	7.337	-0,39%	7,2%
Pariteler	Son	%Değ.	Ybb	
USD/TRY	▲	45,25	0,08%	5,3%
EUR/TRY	▲	53,29	0,33%	5,4%
EUR/USD	▲	1,1750	0,01%	0,0%
Emtialar	Son	%Değ.	Ybb	
Brent Petrol (bbl)	▼	99,74	-0,75%	63,8%
Altın (\$/ons)	▲	4.711	0,42%	9,2%
Gümüş (\$/ons)	▲	79,30	2,56%	11,6%

Model Portföy	26 Kasım 2025		Son Kapanış
	Ağırlık (%)	Getiri (%)	BİST100 göreceli performans (%)
AKBNK	13,2%	18,5%	-14,3%
MGROS	13,0%	32,7%	-4,1%
THYAO	12,4%	14,2%	-17,5%
AKSEN	11,8%	72,1%	24,4%
TCELL	11,4%	26,1%	-8,8%
FROTO	11,2%	4,2%	-24,7%
EKGYO	10,2%	7,4%	-22,3%
KCHOL	9,0%	25,7%	-9,1%
ASELS	7,8%	137,4%	71,6%

M.Portföy	34,2%	-3,0%
-----------	-------	-------

Model Portföy Performans (YBB)



Piyasalara Bakış

Güne 14.987 seviyesinden alıcılı bir başlangıç yapan BIST 100 endeksi, gün boyu pozitif seyrini korudu ve günü %0,82 değer kazancıyla 15.040'e ulaşarak rekor seviyeden tamamladı. Toplam işlem hacmi ise 227,7 mlr TL olarak gerçekleşti. Endekse puan bazlı en yüksek katkıyı veren hisseler SASA, KLRHO ve MPARK oldu. Bankacılık sektöründe %1,8 yükseliş görülürken, holding endeksi %1,2 değer kazandı. Sektör endeksleri arasında en çok kazandıran sigorta, en çok kaybettiren ise kimya petrol plastik sektörü oldu. Küresel piyasalar tarafında ise, ABD-İran arasındaki diplomatik görüşmelerinin sonuçlanamayacağına ilişkin endişeler piyasaların yönünü negatife çevirdi. ABD ve Avrupa borsaları günü negatif bir seyrile tamamladı.

Dün yurt içinde veri takvimi oldukça sakindi. Yurt dışı piyasalarda, Avro Bölgesi'nde açıklanan perakende satışlar mart ayında aylık %0,1 düşüş, yıllık %1,2 artış gösterdi. ABD'de haftalık işsizlik maaşı başvuruları 200 bin seviyesinde beklentilerle uyumlu gerçekleşirken, inşaat harcamaları verisi mart ayında aylık bazda %0,6 arttı. Küresel piyasalarda bugün, gündemin odağında ABD'de açıklanacak istihdam verileri olacak. Ayrıca ABD'de Michigan tüketici güven endeksi ve toptan stoklar verileri de izlenecek. Yurt içinde ise bugün, sanayi üretimi ve hazine nakit dengesi verilerini takip edeceğiz. Ayrıca piyasa kapanışının ardından Şişecam, Koç Holding, Halk Bankası ve Albaraka Türk Katılım Bankası 1Ç26 dönemine ilişkin finansal tablolarını yayımlayacak.

Dün gece ABD ve İran arasında Hürmüz Boğazı'nda yaşanan sıcak temasın ardından kırılan ateşkesin sarsılmasıyla asya borsaları genel olarak satıcı seyreliyor. Ancak ABD Başkanı Trump'ın, ABD gemilerinde hasar olmadığını vurgulayarak bu saldırıları bir ateşkes ihlali değil, sadece bir hafif dokunuş olarak nitelendirmesi piyasadaki panik havasını sınırladı. Bu sabah ABD vadelerinde hafif pozitif, Avrupa vadelerinde ise negatif görünüm ön plana çıkıyor. Borsa İstanbul'un yeni güne hafif satıcı bir görünümle başlamasını bekliyoruz. Yükselişlerde 15.200 seviyesi endeksin hedef noktası olarak takip edilmelidir. Olası düşüşlerde ise sırasıyla 14.800 ve 14.700 seviyeleri endeksin destek seviyeleri olarak izlenmelidir.

Sektör ve Şirket Haberleri

- Yabancı yatırımcılar 1 Mayıs haftasında net 228,4 mn \$ hisse satışı gerçekleştirdi
- **Halka Arz Onayı**
- **SPK Bülteni**
- **Kısa Kısa Haberler:** AKSEN, BİZİM, ENERY, SASA, SOKM
- **Açıklanan Temettüleri Tablosu**
- **Planlanan Sermaye Hareketleri Tablosu**
- **Planlanan Temettü Ödemeleri Tablosu**
- **Genel Kurul Tarihleri Tablosu**
- **Finansal Takvim**
- **Takip Listesi**
- **Haftalık Ajanda**

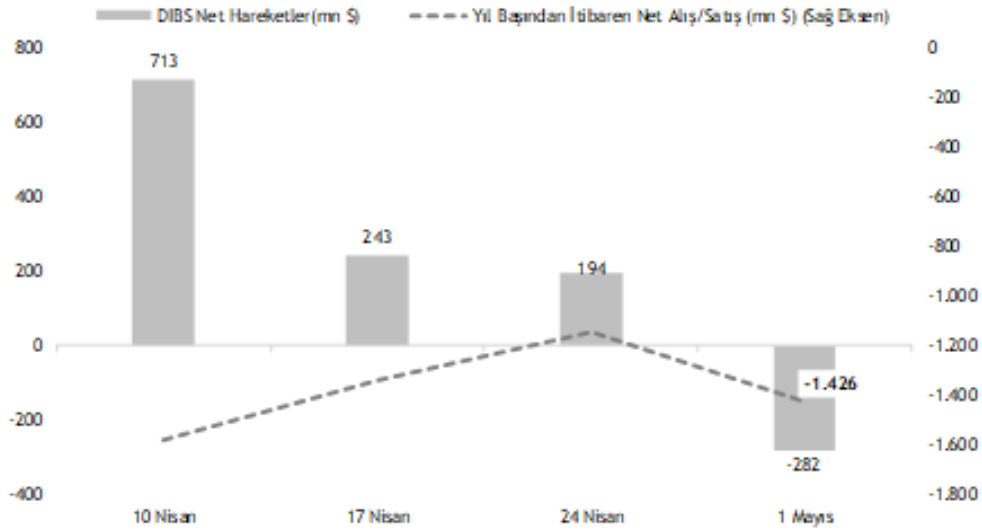
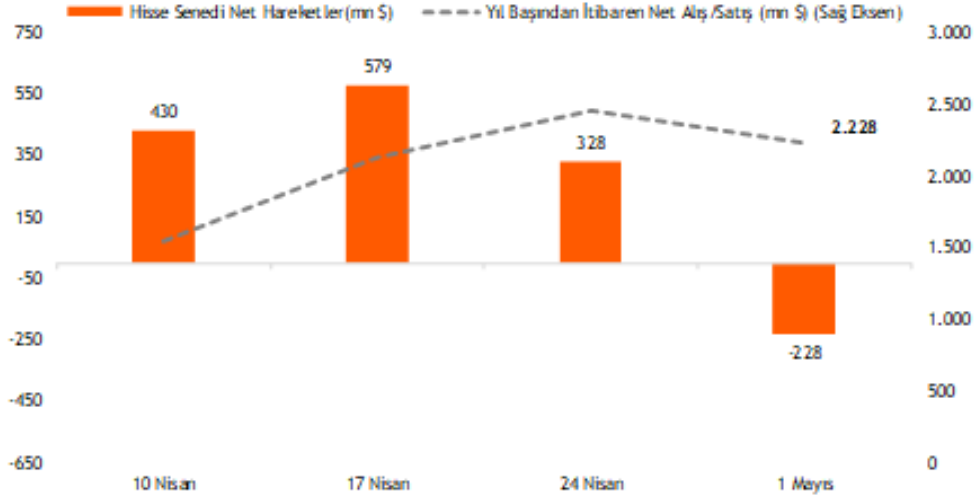
Takvim

Ülke	TSİ	Dönem	Veri	Beklenti	Önceki
Almanya	09:00	Mar.	Sanayi Üretimi - Aylık %(mevs. düzelt.)	-0,3%	-0,3%
Türkiye	10:00	Mar.	Sanayi Üretimi- Aylık %		2,6%
Türkiye	10:00	Mar.	Sanayi Üretimi- Yıllık %		2,2%
ABD	15:30	Nis.	Tarım Dışı İstihdam	63 bin	178 bin
ABD	15:30	Nis.	İşsizlik Oranı	4,3%	4,3%
ABD	17:00	May.	Michigan Tüketici Güven Endeksi	48,8	49,8
ABD	17:00	Mar.	Toptan Stoklar- Aylık %		
Türkiye	17:30	Nis.	Hazine Nakit Dengesi		-279,6 mlr T

08 Mayıs 2026 Cuma

Yabancı yatırımcılar 1 Mayıs haftasında net 228,4 mn \$ hisse satışı gerçekleştirdi

- TCMB tarafından açıklanan haftalık menkul kıymet istatistiklerine göre, yurt dışında yerleşik kişilerin mülkiyetindeki hisse senedi portföyü, 1 Mayıs ile sona eren haftada piyasa fiyatı ve kur hareketlerinden arındırılmış olarak hesaplandığında 228,4 mn \$ net satış olarak gerçekleşirken, aynı dönemde toplam Devlet İç Borçlanma Senedi (DİBS) portföyü ise net 282,1 mn \$ düşüş gösterdi.
- Böylece yurt dışında yerleşik kişilerin yıl başından itibaren hisse alışı 2,23 mlr \$ seviyesinde gerçekleşirken, aynı dönemde DİBS tarafında nette 1,43 mlr \$ satış gerçekleşmiş oldu.



Kaynak: TCMB, Vakıf Yatırım Araç İnceleme & Strateji

08 Mayıs 2026 Cuma

Halka Arz Onayı: SPK Haftalık Bülteni'nde, Ekinciler Demir ve Çelik Sanayi AŞ'nin toplam 52 mn TL (40 mn TL sermaye artışı+ 12 mn TL ortak satışı) nominal değerli paylarının hisse başına 45,0 TL fiyatla halka arzına onay verildiği duyuruldu.

SPK Bülteni: Bültende, BİM Birleşik Mağazalar AŞ'nin 600 mn TL tutarındaki ve Frigo-Pak Gıda Maddeleri Sanayi ve Ticaret AŞ'nin 555,8 mn TL tutarındaki bedelsiz sermaye artırımını başvurularının onaylandığı açıklandı.

Kısa Kısa Haberler

- **(+) Aksa Enerji (AKSEN):** 18 Kasım 2025 tarihli Özel Durum Açıklamasında belirtildiği üzere 10 MWe kurulu güce sahip olacak Kayseri ilindeki Fatih Depolamalı GES projesinin Çevresel Etki Değerlendirme (ÇED) süreci olumlu olarak tamamlanmıştı. Şirket, 7 Mayıs 2026 tarihi itibarıyla, Kayseri ilindeki Fatih Depolamalı GES Projesi'nin Elektrik Üretim Lisansı başvurusunun EPDK tarafından onaylandığı bilgisinin taraflarına tebliğ edildiğini açıkladı.
- **(-) Bizim Toptan (BIZIM):** Şirket yılın ilk çeyreğini, 192 mn TL (1Ç25: -348 mn TL) net zarar ile tamamladı. Net finansman giderlerinde yıllık bazda görülen %25 oranındaki düşüş ve ertelenmiş vergi giderlerinde kaydedilen yıllık %40'lık azalış net karı desteklese de operasyonel karlılıkta görülen azalma ve yatırım faaliyetlerinden gelirler kaleminde görülen yıllık %62'lik gerileme net karlılık üzerinde baskı yarattı. Bizim Toptan'ın satış gelirleri ise, 1Ç26 döneminde, bir önceki yılın aynı dönemine göre %17 düşüş göstererek 9,6 mlr TL seviyesinde açıklandı. Şirketin FAVÖK'ü ilk çeyrekte, geçen yılın aynı dönemine göre %26 azalarak 280 mn TL olarak gerçekleşirken, FAVÖK marjı yıllık 0,4 puan gerileyerek %2,9 oldu. Bizim Toptan mağaza sayısı ise ilk üç ayın sonunda 168 adet (1Ç25: 176 adet) olarak açıklandı. Şirket'in net borç pozisyonu bu çeyrekte, 4Ç25 dönemine göre %29 azalarak 1,3 mlr TL'ye düştü. Net Borç/FAVÖK rasyosu ise 1Ç26 döneminde 0,71x (4Ç25:1,04) oldu. **Yorum:** 1Ç26 finansalları öncesinde şirket hisseleri, yılbaşından bu yana endeksten %12,2 negatif ayrıştı. İlk çeyrek finansallarının ardından Bizim Toptan için 34 TL olan hedef fiyatımızda, kısa vadeli "Endekse Paralel Getiri" ve uzun vadeli "TUT" önerilerimizde değişikliğe gitmiyoruz.
- **Enerya ENERJİ (ENERY):** Şirket, bağlı ortaklığı Enerya Aydın Gaz Dağıtım A.Ş. Yönetim Kurulu tarafından; Efeler Belediyesi ve Bozdoğan Belediyesi'nden gelen talep üzerine, Bozdoğan ilçesi (6360 sayılı Kanun ile köyden, beldeden mahalleye dönüşen yerleri hariç olmak üzere) Merkez Mahalleleri ile Efeler ilçesi Tepecik ve Ovaeymir Mahallelerinde doğal gaz dağıtımını yapmak üzere lisans kapsamının genişletilmesine karar verildiği ve bu kapsamda Enerji Piyasası Düzenleme Kurumu'na başvuruda bulunduğu hususunun taraflarına bildirildiğini açıkladı.
- **SASA Polyester (SASA):** SPK Haftalık Bülteni'nde; Şirket'in 43.815.615.361 TL olan çıkarılmış sermayesinin, ihraç etmiş olduğu 415.000.000 Avro nominal değerli Paya Dönüştürülebilir Tahvilden (PDT) 115.900.000 Avro nominal değerli PDT'nin itfası kapsamında gerçekleştirilecek şarta bağlı sermaye artırımını çerçevesinde 46.255.615.357 TL'ye artırılabilecek olması nedeniyle, mevcut ortakların yeni pay alma hakları tamamen kısıtlanarak ve PDT ihracı aşamasında belirlenen şartlar çerçevesinde 1 TL nominal değerli 100 adet (1 lot) pay için 0,0475 Avro dönüştürme fiyatı üzerinden olmak üzere 100.000 Avro birim nominal değerli bir adet PDT karşılığında 210.526.316 adet (2.105.263,16 lot) Şirket payı verilmek suretiyle PDT yatırımcılarına tahsisli olarak ihraç edilecek 2.439.999.996 TL nominal değerli paylara ilişkin ihraç belgesinin Kurul tarafından onaylanması talebinin olumlu karşılanmasına karar verildiği açıklandı.
- **Şok Marketler (SOKM):** Şirketin %100 bağlı ortaklığı UÇZ Mağazacılık Ticaret Anonim Şirketi'ni ("UÇZ Mağazacılık") (%100) tüm aktif ve pasifleriyle bir kül halinde devralması suretiyle, ortaklık yapısı itibarıyla kolaylaştırılmış usulde, şirket bünyesinde birleşmesine, bu amaçla birleşme sözleşmesi ve ilgili diğer belgelerin hazırlanmasına karar verildiği duyuruldu.

08 Mayıs 2026 Cuma

Açıklanan Temettüleri Tablosu

Hisse Adı	Dağıtım Tarihi	HBT (Brüt)	HBT (Net)	Temettü Verimi %	Genel Kurul Tarihi
TABGD	4.06.2026	5,00	4,25	1,81%	
SKBNK	8.06.2026	0,06	0,05	0,45%	
ATAKP	4.06.2026	0,70	0,60	1,34%	

Planlanan Sermaye Hareketleri

Tarih	Hisse	Şirket Adı	Mevcut Sermaye (TL)	Ulaşılabilecek Sermaye (TL)	Sermaye Hareketleri			
					Bedelsiz Sermaye Artırım Oran (%)	Bedelli Sermaye Artırım Oran (%)	Rüçhan Hakkı Kullanılabilir Fiyatı (TL)	Sermaye Azaltım Oranı (%)
8.05.2026	A1YEN	A1 Yenilenebilir Enerji	55.000.000	600.000.000	909,9			

08 Mayıs 2026 Cuma

Planlanan Temettü Ödemeleri

Teklif Edilen/Kesinleşen Dağıtım Tarihi	Hisse	Şirket Adı	Son Kapanış Fiyatı, TL	Hisse Başına Temettü (Brüt) TL	Hisse Başına Temettü (Net) TL	Temettü Verimi (%)	XU030 Ağırlığı (%)	Tahmini VIOP Etkisi (Puan)	Taksit Sayısı
8.05.2026	KLKIM	Kalekim Kimyevi Maddeler	35,89	0,65	0,55	1,8%			
11.05.2026	GRSEL	Gür-Sel Turizm Taşımacılık ve Servis	327,00	0,74	0,62	0,22%			1
12.05.2026	ASUZU	Anadolu Isuzu	68,55	2,38	2,02	3,5%			
12.05.2026	CCOLA	Coca Cola İçecek	85,40	1,43	1,22	1,7%			
12.05.2026	ALGYO	Alarko G.M.Y.O.	7,34	0,05	0,05	0,7%			
12.05.2026	OZGYO	Özderici G.M.Y.O.	2,35	0,02	0,02	0,7%			
12.05.2026	GIPTA	Gıpta Ofis Kırtasiye ve Promosyon Ürün. İml.	84,00	1,53	1,30	1,82%			1
13.05.2026	MCARD	Metropol Kurumsal Hizmetler	183,80	5,40	4,59	2,9%			
13.05.2026	MGROS	Migros	694,00	4,56	3,87	0,7%	1,86%	-2,13	
13.05.2026	BRKVV	Birikim Varlık Yönetim	106,30	0,53	0,45	0,5%			
13.05.2026	AEFES	Anadolu Efes Biracılık	20,54	0,17	0,14	0,8%	1,12%	-1,63	1
13.05.2026	TRCAS	Turcas Holding	48,86	2,35	2,00	4,8%			
14.05.2026	EGPRO	Ege Profil	40,60	0,64	0,55	1,6%			1
15.05.2026	KRGYO	Körfez G.M.Y.O.	2,94	0,04	0,04	1,3%			
15.05.2026	MTRKS	Matriks Finansal Teknolojiler	25,14	0,20	0,17	0,79%			
15.05.2026	SARKY	Sarkuysan	28,12	0,35	0,30	1,26%			
18.05.2026	GRSEL	Gür-Sel Turizm Taşımacılık ve Servis	327,00	0,74	0,62	0,22%			2
20.05.2026	KTLEV	Katılımevım Tasarruf Finansman	115,30	0,10	0,08	0,1%			2
20.05.2026	GENTS	Gentaş	8,50	0,16	0,13	1,8%			
20.05.2026	AGHOL	Ag Anadolu Grubu Holding	36,00	0,70	0,59	1,9%			
20.05.2026	ERBOS	Erbosan	211,00	2,70	2,30	1,3%			
20.05.2026	PETUN	Pınar Entegre Et ve Un	13,73	0,25	0,21	1,8%			1
20.05.2026	LKMNH	Lokman Hekim	16,15	0,23	0,20	1,4%			1
21.05.2026	TRGYO	Torunlar G.M.Y.O.	106,00	5,00	5,00	4,7%			
21.05.2026	LIDFA	Lider Faktoring	3,66	0,16	0,13	4,3%			
22.05.2026	GRTHO	Granturk Holding	250,50	0,45	0,38	0,2%			1
1.06.2026	MACKO	Mackolik İnternet Hizmetleri	44,20	2,70	2,30	6,1%			1
1.06.2026	SISE	Şişe Cam	49,12	0,59	0,50	1,2%	2,20%	-4,46	
1.06.2026	AYES	Ayes Çelik Hasır	30,50	0,35	0,30	1,2%			
1.06.2026	TEZOL	Europap Tezol Kağıt Sanayi ve Ticaret	19,89	0,45	0,38	2,3%			
3.06.2026	EREGL	Ereğli Demir Çelik	38,48	0,55	0,47	1,4%	3,74%		
3.06.2026	AVPGY	Avrupakent Gayrimenkul Yatırım Ortaklığı	63,00	2,50	2,50	4,0%			1
4.06.2026	TABGD	Tab Gıda Sanayi	275,50	5,00	4,25	1,8%			
4.06.2026	ATAKP	Atakey Patates Gıda	52,35	0,70	0,60	1,3%			
8.06.2026	SKBNK	Şekerbank	14,19	0,06	0,05	0,5%			
8.06.2026	SMRVA	Sümer Varlık Yönetim	18,88	0,19	0,16	1,0%			
10.06.2026	ATATP	Atp Yazılım	163,80	1,00	0,85	0,6%			
10.06.2026	YAPRK	Yaprak Süt ve Besi Çiftlikleri	14,69	0,03	0,02	0,2%			
15.06.2026	İNDES	İndeks Bilgisayar	11,20	0,22	0,18	1,9%			
15.06.2026	BULGS	Bulls Girişim Srmı. Y.O.	46,68	0,09	0,09	0,2%			1
17.06.2026	BIMAS	Bim Birleşik Mağazalar	784,00	0,03	0,02	0,0%	9,40%	-0,05	1
18.06.2026	EMPAE	Empa Elektronik	48,40	0,10	0,09	0,21%			
23.06.2026	KTLEV	Katılımevım Tasarruf Finansman	115,30	0,10	0,08	0,1%			3
24.06.2026	PAGYO	Panora G.M.Y.O.	144,00	3,90	3,90	2,7%			1
24.06.2026	AVPGY	Avrupakent Gayrimenkul Yatırım Ortaklığı	63,00	2,50	2,50	4,0%			2
24.06.2026	EKGYO	Emlak G.M.Y.O.	21,70	0,60	0,60	2,8%	1,21%	-5,88	
24.06.2026	CEMTS	Çemtaş	11,34	0,30	0,26	2,6%			1
24.06.2026	VKGYO	Vakıf G.M.Y.O.	2,85	0,10	0,10	3,6%			
24.06.2026	PAGYO	Panora G.M.Y.O.	144,00	5,75	5,75	4,0%			
26.06.2026	ISKPL	Işık Plastik	22,50	0,00	0,00	0,002%			
26.06.2026	HLGYO	Halk G.M.Y.O.	6,16	0,58	0,58	9,343%			
30.06.2026	KIMMR	Ersan Alışveriş Hizmetleri ve Gıda	17,29	0,58	0,58	3,33%			
30.06.2026	ZRGYO	Ziraat Gayrimenkul Yatırım Ortaklığı	21,94	0,09	0,09	0,42%			
30.06.2026	HLGYO	Halk G.M.Y.O.	6,16	0,21	0,18	3,38%			1
30.06.2026	EGEGY	Egeyapı Avrupa G.Y.O.	31,84	0,30	0,30	0,94%			
1.07.2026	KCAER	Kocaer Çelik	12,64	0,17	0,14	1,34%			
2.07.2026	DOFER	Dofer Yapı Malzemeleri	34,54	0,19	0,16	0,55%			
6.07.2026	LILAK	Lila Kağıt	36,08	1,53	1,30	4,2%			
6.07.2026	OZSUB	Özsu Balık Üretim	29,58	0,62	0,52	2,1%			
8.07.2026	PNLSN	Panelsan Çatı Cephe Sistemleri	48,80	0,69	0,58	1,4%			
8.07.2026	LIDER	Ldr Turizm	112,00	0,04	0,03	0,0%			2
14.07.2026	GIPTA	Gıpta Ofis Kırtasiye ve Promosyon Ürün. İml.	84,00	0,01	0,01	0,01%			2
16.07.2026	EGPRO	Ege Profil	40,60	0,64	0,55	1,6%			2
17.07.2026	GOLTS	Göltaş Çimento	374,00	4,17	3,54	1,11%			
20.07.2026	BASGZ	Başkent Doğalgaz Dağıtım G.Y.O	48,74	2,00	1,70	4,1%			

08 Mayıs 2026 Cuma

Genel Kurul Tarihleri Tablosu

Genel Kurul Tarihi	Hisse	Şirket Adı
8.05.2026	BANVT	Banvit
8.05.2026	BAYRK	Bayrak Ebt Taban
8.05.2026	EKIZ	Ekiz Yağ ve Sabun
8.05.2026	GATEG	Gate Group Teknoloji
8.05.2026	GZNMİ	Gezinomi Seyahat Turizm
8.05.2026	GLBMD	Global Menkul Değ.
8.05.2026	GUBRF	Gübre Fabrikaları
8.05.2026	MACKO	Mackolik İnternet Hizmetleri
8.05.2026	TERA	Tera Yatırım Menkul Değerler
8.05.2026	KLNMA	Türkiye Kalkınma ve Yatırım Bankası
8.05.2026	YAPRK	Yaprak Süt ve Besi Çiftlikleri
11.05.2026	ORMA	Orma Orman Ürünleri
11.05.2026	DCTTR	Dct Trading Dış Ticaret
12.05.2026	BIGCH	Büyük Şefler Gıda Turz. Tekstil Dan. Org.
12.05.2026	KRSTL	Kristal Kola
12.05.2026	BESLR	Besler Gıda
12.05.2026	PNLSN	Panelsan Çatı Cephe Sistemleri
12.05.2026	UNLU	Ünlü Yatırım Holding
13.05.2026	ASELS	Aselsan
13.05.2026	DGNMO	Doğanlar Mobilya
13.05.2026	KIMMR	Ersan Alışveriş Hizmetleri ve Gıda
13.05.2026	EUREN	Europen Endüstri İnşaat
13.05.2026	FRMPL	Formül Plastik ve Metal
13.05.2026	ENTRA	Ic Enterra Yenilenebilir Enerji
13.05.2026	KOTON	Koton Mağazacılık Tekstil
13.05.2026	MRSHL	Marshall
14.05.2026	ATLAS	Atlas Y.O.
14.05.2026	AVGYO	Avrasya G.M.Y.O.
14.05.2026	BOSSA	Bossa
14.05.2026	DGATE	Datagate Bilgisayar
14.05.2026	DESPC	Despec Bilgisayar
14.05.2026	DOGUB	Doğusan
14.05.2026	EKOS	Ekos Teknoloji ve Elektrik
14.05.2026	GLYHO	Global Yatırım Holding
14.05.2026	INDES	İndeks Bilgisayar
14.05.2026	KOPOL	Koza Polyester Sanayi
14.05.2026	MTRYO	Metro Yatırım Ortaklığı
14.05.2026	VESBE	Vestel Beyaz Eşya
14.05.2026	VESTL	Vestel
15.05.2026	AVPGY	Avrupakent Gayrimenkul Yatırım Ortaklığı
15.05.2026	BRMEN	Birlik Mensucat
15.05.2026	BULGS	Bulls Girişim Srmy. Y.O.
15.05.2026	CVKMD	Cvk Maden İşletmeleri
15.05.2026	GMTAS	Gimat Mağazacılık Sanayi ve Ticaret
15.05.2026	KOCMT	Koç Metalurji
15.05.2026	LMKDC	Limak Doğu Anadolu Çimento
15.05.2026	LUKSK	Lüks Kadife
15.05.2026	NIBAS	Niğbaş Niğde Beton
15.05.2026	PETKM	Petkim
15.05.2026	QUAGR	Qua Granit Hayal Yapı
15.05.2026	SONME	Sönmez Filament
15.05.2026	SNPAM	Sönmez Pamuklu
15.05.2026	TATEN	Tatlıpınar Enerji Üretim
15.05.2026	TRGYO	Torunlar G.M.Y.O.
15.05.2026	ZOREN	Zorlu Enerji
18.05.2026	MMCAS	Mmc Sanayi ve Ticari Yatırımlar
18.05.2026	RAYSG	Ray Sigorta

08 Mayıs 2026 Cuma

1Ç26 Finansal Takvim

Hisse	Şirket Adı	Beklenen Açıklama Tarihi	1Ç26 Net Kar Beklentisi (mn TL)	
			VKY	Piyasa Tahmini*
SISE	Şişe Cam	8 Mayıs 2026	1.066	1.024
ALBRK	Albaraka Türk Katılım Bankası	8 Mayıs 2026		930
KCHOL	Koç Holding	8 Mayıs 2026		5.310
HALKB	Halk Bankası	8 Mayıs 2026	8.710	8.692
GRSEL	Gür-Sel Turizm Taşımacılık ve Servis	11 Mayıs 2026		
ALARK	Alarko Holding	11 Mayıs 2026		-289
ULKER	Ülker	11 Mayıs 2026		1.125
BESLR	Besler Gıda	11 Mayıs 2026		
TCELL	Turkcell	11 Mayıs 2026	4.133	4.252
PRKME	Park Elek. Madencilik	11 Mayıs 2026		
BIMAS	Bim Birleşik Mağazalar	11 Mayıs 2026	4.175	3.915
DOAS	Doğuş Otomotiv	11 Mayıs 2026		546
PGSUS	Pegasus Hava Taşımacılığı	11 Mayıs 2026	-8.621	-8.599

*Research Turkey anketi medyan sonuçlarını yansıtmaktadır.

Kaynak: kap.org.tr, Şirket açıklamaları

08 Mayıs 2026 Cuma

	PD (mn TL)	Kapanış (TL)	3A ort. hacim (TLmn)	Uzun Vade Öneri	Kısa Vade Öneri	Hedef Fiyat	Getiri Potansiyeli
Bankacılık							
AKBNK	391.040	75,20	8.955	AL	EÜG	107,90	43%
GARAN	577.920	137,60	4.453	AL	EÜG	194,70	41%
HALKB	289.690	40,32	2.351	TUT	EPG	53,00	31%
ISCTR	364.750	14,59	9.230	AL	EÜG	20,80	43%
YKBNK	326.563	38,66	6.502	AL	EÜG	52,60	36%
TSKB	35.112	12,54	347	AL	EÜG	19,60	56%
Çimento							
CIMSA	55.790	59,00	511	AL	EÜG	74,50	26%
AKCNS	40.146	209,70	212	TUT	EPG	252,00	20%
Dayanıklı Tüketim							
ARCLK	77.709	115,00	324	AL	EPG	160,00	39%
VESTL	9.601	28,62	172	TUT	EPG	35,00	22%
Demir-Çelik							
EREGL	269.360	38,48	5.550	AL	EPG	43,10	12%
KRDMD	31.053	39,80	1.983	AL	EPG	42,60	7%
Gayrimenkul							
TRGYO	106.000	106,00	120	AL	EÜG	118,00	11%
EKGYO	82.460	21,70	2.622	AL	EÜG	29,50	36%
ISGYO	19.654	20,50	43	TUT	EPG	25,50	24%
Havacılık							
TAVHL	105.352	290,00	915	AL	EÜG	427,00	47%
THYAO	431.250	312,50	16.092	RE	EÜG	450,00	44%
PGSUS	93.750	187,50	3.975	AL	EÜG	328,00	75%
Holding							
KCHOL	536.342	211,50	5.629	AL	EÜG	319,00	51%
SAHOL	210.038	100,00	3.747	AL	EÜG	159,00	59%
SISE	150.465	49,12	3.258	AL	EÜG	63,20	29%
Savunma							
ASELS	1.951.680	428,00	11.451	AL	EÜG	541,00	26%
OTKAR	47.940	399,50	402	AL	EÜG	548,00	37%
Otomotiv							
FROTO	347.050	98,90	1.787	AL	EÜG	162,00	64%
TOASO	160.375	320,75	1.156	AL	EÜG	430,00	34%
TTRAK	45.806	457,75	136	TUT	EPG	530,00	16%
Perakende							
BİZİM	2.443	30,36	12	TUT	EPG	34,00	12%
BİMAS	470.400	784,00	3.729	AL	EÜG	890,00	14%
MGROS	125.652	694,00	1.778	AL	EÜG	935,00	35%
Telekomünikasyon							
TCELL	260.920	118,60	2.535	AL	EÜG	174,00	47%
Enerji							
AKSEN	108.286	88,30	577	AL	EÜG	89,50	1%

EPG: Endekse Paralel Getiri

EÜG: Endeksin Üzerinde Getiri

EAG: Endeksin Altında Getiri

08 Mayıs 2026 Cuma

Tarih	Ülke	TSİ	Dönem	Veri	Önem	Beklenti	Önceki
8 May.	Almanya	09:00	Mar.	Sanayi Üretimi - Aylık %(mevs. düzelt.)		-0,3%	-0,3%
8 May.	Türkiye	10:00	Mar.	Sanayi Üretimi- Aylık %			2,6%
8 May.	Türkiye	10:00	Mar.	Sanayi Üretimi- Yıllık %			2,2%
8 May.	ABD	15:30	Nis.	Tarım Dışı İstihdam		63 bin	178 bin
8 May.	ABD	15:30	Nis.	İşsizlik Oranı		4,3%	4,3%
8 May.	ABD	17:00	May.	Michigan Tüketici Güven Endeksi		48,8	49,8
8 May.	ABD	17:00	Mar.	Toptan Stoklar- Aylık %			
8 May.	Türkiye	17:30	Nis.	Hazine Nakit Dengesi			-279,6 mlr TL
11 May.	Çin	04:30	Nis.	ÜFE - Yıllık %			0,5%
11 May.	Çin	04:30	Nis.	TÜFE- Yıllık %			1,0%
11 May.	ABD	17:00	Nis.	2. El Konut Satışları			3,98 mn
11 May.	ABD	17:00	Nis.	2. El Konut Satışları - Aylık %			-3,6%
12 May.	Almanya	09:00	Nis.	TÜFE- Aylık %			0,6%
12 May.	Almanya	09:00	Nis.	TÜFE- Yıllık %			2,9%
12 May.	Almanya	12:00	May.	Zew Beklenti Endeksi			-17,2
12 May.	ABD	15:30	Nis.	TÜFE- Aylık %			0,9%
12 May.	ABD	15:30	Nis.	TÜFE- Yıllık %			3,3%
12 May.	ABD	15:30	Nis.	Çekirdek TÜFE - Yıllık%			2,6%
13 May.	Japonya	02:50	Mar.	Dış Ticaret Dengesi (BoP Bazlı)			267,6 mlr ¥
13 May.	Türkiye	10:00	Mar.	Cari Denge			-7,50 mlr \$
13 May.	Avro Bölgesi	12:00	1Ç26	GSYH Çeyreksele (mevs. düzelt. %)			0,1%
13 May.	Avro Bölgesi	12:00	1Ç26	GSYH Yıllık (mevs. düzelt. %)			0,8%
13 May.	Avro Bölgesi	12:00	Mar.	Sanayi Üretimi - Aylık %(mevs. düzelt.)			0,4%
13 May.	ABD	15:30	Nis.	ÜFE - Aylık %			0,5%
13 May.	ABD	15:30	Nis.	ÜFE - Yıllık %			4,0%
14 May.	İngiltere	09:00	1Ç26	GSYH Çeyreksele %			0,1%
14 May.	İngiltere	09:00	1Ç26	GSYH Yıllık %			1,0%
14 May.	İngiltere	09:00	Mar.	Sanayi Üretimi- Aylık %			0,5%
14 May.	İngiltere	09:00	Mar.	Sanayi Üretimi- Yıllık %			-0,4%
14 May.	Türkiye	10:00	Nis.	Konut Satışları			113,4 bin
14 May.	ABD	15:30		Haftalık İşsizlik Maaşı Başvuruları			
14 May.	ABD	15:30	Nis.	Perakende Satışlar -Aylık%			1,7%

Kaynak: Bloomberg, Matriks, Reuters, TÜİK, Foreks, VKY Araştırma & Strateji



www.vakifyatirim.com.tr | www.vkyanaliz.com

Vakıf Yatırım Araştırma ve Strateji

Tuğba AKCA	Direktör
Hande İrem YILDIZ	Analist
Dilara ÇAYAN	Analist
Şule ÖZKAN	Analist
Mevlüt Can KARABAYIR	Analist

Akat Mah. Ebulula Mardin Cad. No:18 Park Maya Sitesi F-2/A Blok
Beşiktaş 34335 İSTANBUL
+90 212 352 35 77

Burada yer alan yatırım bilgi, yorum ve tavsiyeleri yatırım danışmanlığı kapsamında değildir. Yatırım danışmanlığı hizmeti; aracı kurumlar, portföy yönetim şirketleri, yatırım ve kalkınma bankaları ile müşteri arasında imzalanacak yatırım danışmanlığı sözleşmesi çerçevesinde ve yetkili kuruluşlar tarafından kişilerin risk ve getiri tercihleri dikkate alınarak kişiye özel sunulmaktadır. Burada yer alan yorum ve tavsiyeler ise genel niteliktedir. Burada yer alan yorum ve tavsiyeler, mali durumunuz ile risk ve getiri tercihlerinize uygun olmayabilir. Bu nedenle, sadece burada yer alan bilgilere dayanılarak yatırım kararı verilmesi beklentilerinize uygun sonuçlar doğurmayabilir. Gerek bu yayındaki, gerekse bu yayında kullanılan kaynaklardaki hata ve eksikliklerden ve bu yayındaki bilgilerin kullanılması sonucunda yatırımcıların ve/veya ilgili kişilerin uğrayabilecekleri doğrudan ve/veya dolaylı zararlardan, kâr yoksunluğundan, manevi zararlardan ve her ne şekilde ve surette olursa olsun üçüncü kişilerin uğrayabileceği her türlü zararlardan dolayı Vakıf Yatırım Menkul Değerler A.Ş. sorumlu tutulamaz.