

29 Kasım 2024 Cuma

## Piyasa Verileri

Endeksler	Son	%Değ.	Ybb
BIST 100	▼ 9.640	0,00%	29,1%
BIST 30	▲ 10.641	0,15%	32,7%
VIOP 30 Endeks	▼ 10.943	-0,22%	36,4%
BIST Bankacılık	▲ 14.143	0,85%	62,2%
BIST Sınai	▼ 12.693	-0,11%	10,1%
İngiltere (FTSE)	▲ 8.281	0,08%	7,1%
Almanya (DAX)	▲ 19.426	0,85%	16,0%
Fransa (CAC 40)	▲ 7.179	0,51%	-4,8%
ABD (Dow Jones)	▼ 44.722	-0,31%	18,7%
ABD (Nasdaq)	▼ 20.744	-0,85%	23,3%
ABD (S&P)	▼ 5.999	-0,38%	25,8%
Pariteler	Son	%Değ.	Ybb
USD/TRY	▼ 34,60	-0,10%	17,4%
EUR/TRY	▲ 36,63	0,11%	11,9%
EUR/USD	▼ 1,0556	-0,09%	-4,4%
Emtialar	Son	%Değ.	Ybb
Brent Petrol (bbl)	▲ 72,65	0,45%	-5,5%
Altın (\$/ons)	▲ 2.638	0,03%	27,9%
Gümüş (\$/ons)	▲ 30,23	0,39%	27,1%

## Model Portföy

29 Ağustos 2024

Son Kapanış

	Ağırlık (%)	Getiri (%)	BİST100 göreceli performans (%)
THYAO	14,0%	-4,9%	-3,7%
KCHOL	13,8%	7,9%	9,3%
MGROS	13,5%	-0,3%	1,0%
AKBNK	13,5%	2,0%	3,3%
TCELL	11,5%	-5,9%	-4,7%
AKSEN	11,5%	-5,7%	-4,5%
VESTL	11,3%	-5,5%	-4,3%
ISGYO	11,0%	24,5%	26,0%

## M.Portföy

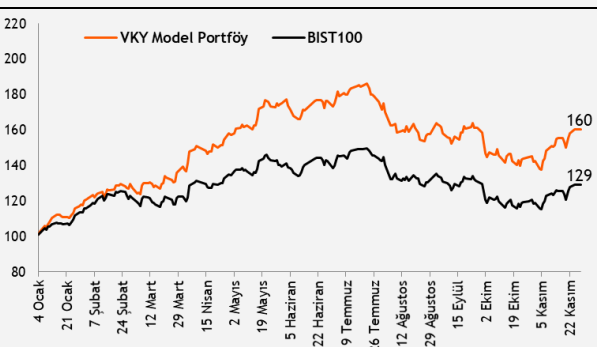
1,4%

2,7%

XU100 -1,3%

## Model Portföy

Performans (YBB)



## Piyasalara Bakış

Dün dar bir bantta hareket eden BIST100 endeksi, günü 9.640 seviyesinden yatay tamamlarken, toplam işlem hacmi ise 83,7 mlr TL olarak gerçekleşti. Endekse puan bazlı en yüksek katkıyı veren hisseler BIMAS, ASELS ve YKBNK olurken, en fazla negatif etki THYAO, TCELL ve SASA'dan geldi. Bankacılık endeksinde %0,85 artış görüldü, holding endeksi %0,17 değer kazandı. Sektör endeksleri arasında en çok kazandıran teknoloji, en çok kaybettiren ise kobi sanayi sektörü oldu. Küresel piyasalar tarafında ABD borsaları tatil nedeniyle kapalıydı, Avrupa borsalarında ise düşük hacimli günde hafif pozitif kapanışlar görüldü.

Dün yurt içinde açıklanan dış ticaret açığı bir önceki yılın aynı ayına göre %10,5 azalarak 5,9 mlr \$ seviyesinde gerçekleşti. Yayınlanan TCMB PPK toplantı özetinde ise, aylık enflasyonun ana eğiliminde kalıcı bir düşüş sağlanana ve enflasyon beklentileri tahmin aralığına yakınsayana kadar sıkı para politikası duruşunun devam ettirileceği belirtildi. Küresel piyasalarda, Avro Bölgesi'nde tüketici güven endeksi kasım ayında beklentilere paralel, -13,7 seviyesinde kaydedildi. Almanya'da açıklanan enflasyon verileri enerji fiyatlarının etkisiyle aylık %0,2, yıllık %2,2 seviyesinde beklentilerin hafif altında gerçekleşti. Haftanın son işlem gününde küresel piyasalarda Almanya'da işsizlik oranı, Avro Bölgesi'nde tahmini TÜFE verileri izlenirken, ABD'de borsalar tatil nedeniyle erken kapanacak. Yurt içinde ise yıllık büyüme verileri açıklanırken, TCMB Finansal İstikrar Raporu ve BDDK tarafından bankacılık sektörü net kar/zarar durumu takip edilecek.

Endeksin bugüne yatay başlamasını bekliyoruz. Endekste 200 günlük hareketli ortalamanın aşılması ve 9.700 seviyesi üstünde kalıcılık yaşanması, endekste 10.000 üstü seviyelerin tekrardan görülebilmesi adına kritik önemini korumaya devam ediyor. Olası gerilemelerde ise 9.500-9.300 bölgesi endeksin destek aralığı olarak takip edilmeye devam edilmelidir.

## Makroekonomi &amp; Politika Haberleri

- Dış ticaret açığı 2024 Ekim'de 5,9 mlr \$ oldu

## Sektör ve Şirket Haberleri

- Yabancı yatırımcılar 22 Kasım haftasında net 272,3 mn \$ hisse satışı gerçekleştirdi
- SPK Bülteni
- Kısa Kısa Haberler: ULKER
- Pay Geri Alım Bildirimleri Tablosu
- Planlanan Sermaye Hareketleri Tablosu
- Planlanan Temettü Ödemeleri Tablosu
- Genel Kurul Tarihleri Tablosu
- Takip Listesi
- Haftalık Ajanda

## Takvim

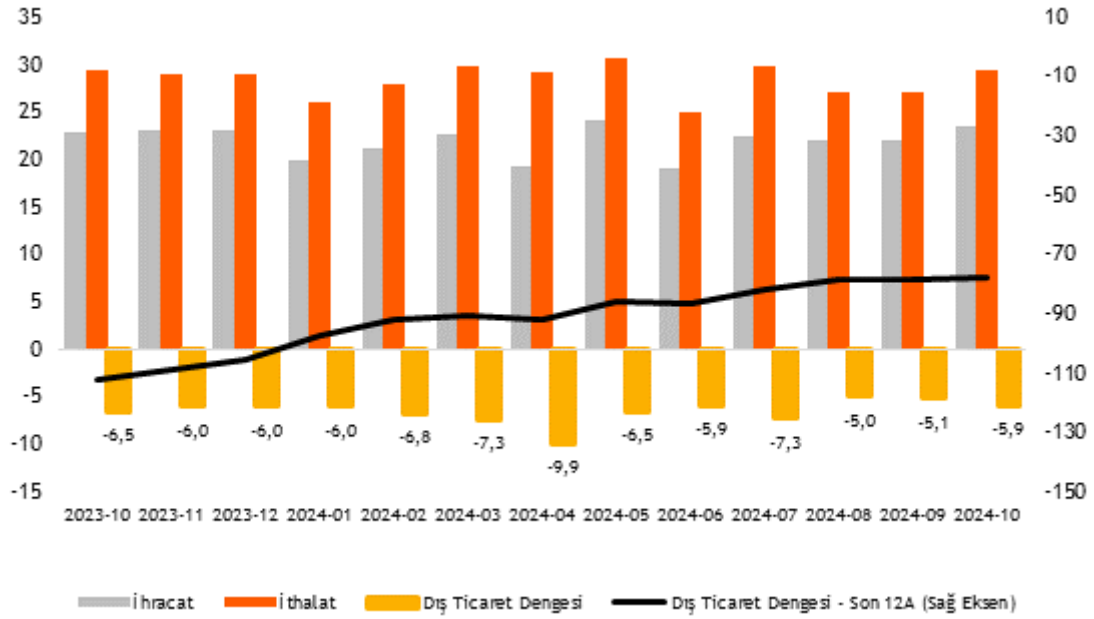
Ülke	TSİ	Dönem	Veri	Beklenti	Önceki
Türkiye	10:00	3Ç24	GSYH Yıllık %	2,4%	2,5%
Türkiye	10:30		TCMB Finansal İstikrar Raporu		
Almanya	11:55	Kas.	İşsizlik Oranı %		6,1%
Avro Bölgesi	13:00	Kas.	Tahmini TÜFE-Yıllık %		
Türkiye	14:00	Eki.	BDDK: Bankacılık Sektörü Net Kar/Zarar Durumu		
ABD			ABD'de borsalar tatil nedeniyle erken kapanacak.		

29 Kasım 2024 Cuma

## Dış ticaret açığı 2024 Ekim'de 5,9 mlr \$ oldu

- TÜİK tarafından açıklanan verilere göre, 2024 yılı ekim ayında dış ticaret açığı bir önceki yılın aynı ayına göre %10,5 azalarak 5,9 mlr \$ oldu. İhracatın ithalatı karşılama oranı ise 2024 Ekim'de %79,9'a (2023 Ekim: %77,5) yükseldi.
- Enerji ürünleri ve parasal olmayan altın hariç ihracat ekim ayında %7,2 artış gösterirken, ithalatta da %2,4 yükseliş kaydedildi. Aynı ayda enerji ürünleri ve parasal olmayan altın hariç dış ticaret açığı ise 627 mn \$ olarak gerçekleşti.
- Ekim ayında ihracat yıllık %3,1 artarak 23,5 mlr \$ olurken, ithalat değişim göstermeyerek 29,4 mlr \$ seviyesinde gerçekleşti.
- Ocak-Ekim 2024 döneminde dış ticaret açığı %30,1 azalarak 65,9 mlr \$'a gerilerken, ihracatın ithalatı karşılama oranı bir önceki yıl aynı dönemde gerçekleşen %69 seviyesinden %76,7'ye yükseldi.
- Ekim ayında en fazla ihracat yapılan ülke 1,8 mlr \$ ile Almanya olurken, ithalatta ilk sırayı 4,2 mlr \$ ile Çin aldı.

## Dış Ticaret İstatistikleri, mlr \$

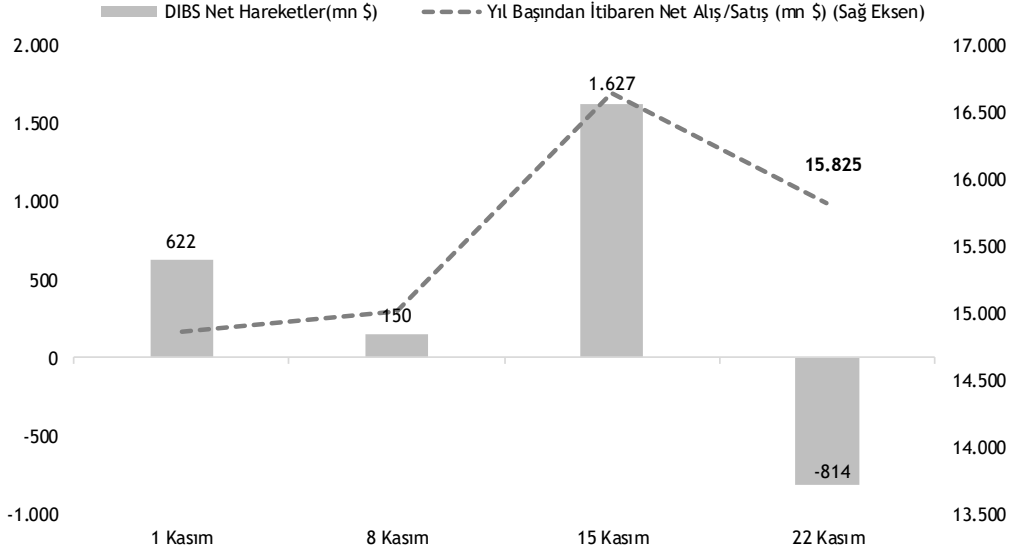
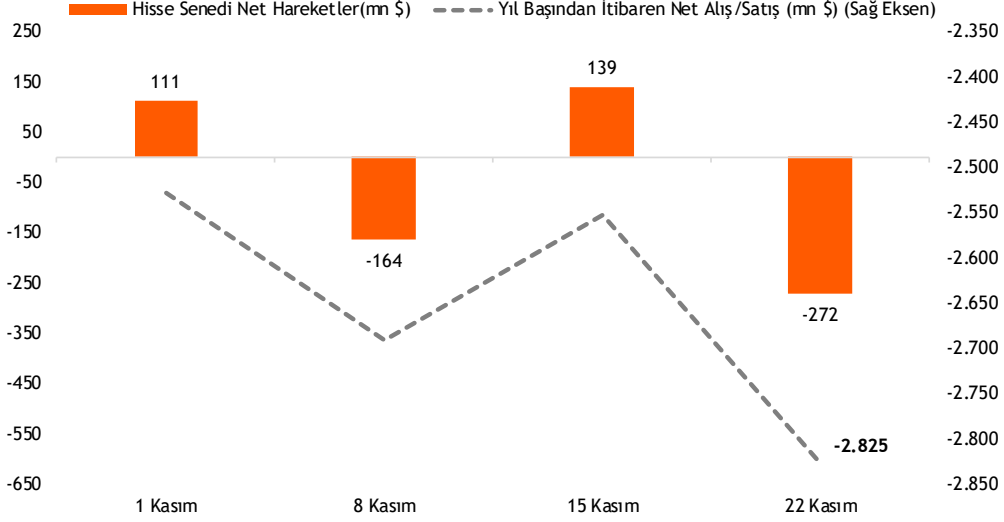


Kaynak: TÜİK, Vakıf Yatırım Araştırma ve Strateji

29 Kasım 2024 Cuma

## Yabancı yatırımcılar 22 Kasım haftasında net 272,3 mn \$ hisse satışı gerçekleştirdi

- TCMB tarafından açıklanan haftalık menkul kıymet istatistiklerine göre, yurt dışında yerleşik kişilerin mülkiyetindeki hisse senedi portföyü, 22 Kasım ile sona eren haftada piyasa fiyatı ve kur hareketlerinden arındırılmış olarak hesaplandığında 272,3 mn \$ net satış olarak gerçekleşirken, aynı dönemde toplam Devlet İç Borçlanma Senedi (DİBS) portföyü ise net 814,2 mn \$ düşüş gösterdi.
- Böylece yurt dışında yerleşik kişilerin yıl başından itibaren hisse satışları 2,83 mlr \$ seviyesinde gerçekleşirken, aynı dönemde DİBS tarafında nette 15,82 mlr \$ alış gerçekleşmiş oldu.



Kaynak: TCMB, Vakıf Yatırım Araştırma &amp; Strateji

29 Kasım 2024 Cuma

**SPK Bülteni:** Dün yayımlanan SPK bülteninde; Kurul, Sasa Polyester (SASA)'in 535,5 mn TL'lik tahsisli sermaye artırımına onay verdi. Ayrıca Kurul, Oyak Çimento(OYAKC)'nin 3,6 mlr TL'lik, Europen Endüstri (EUREN),'nin 1,34 mlr TL'lik, Alkim Kağıt(ALKA)'ın 551,2 mn TL'lik, Alkim Alkali Kimya (ALKIM)'nin 150 mn TL'lik, Körfez Gayrimenkul Yatırım Ortaklığı (KRGYO)'nin 264 mn TL'lik, Martı Gayrimenkul Yatırım Ortaklığı(MRGYO)'nin 714,8 mn TL'lik, Peker Gayrimenkul Yatırım Ortaklığı (PEKGY)'nin 1,83 mlr TL'lik, Sinpaş Gayrimenkul Yatırım Ortaklığı(SNGYO)'nin 2,5 mlr TL'lik, CW Enerji(CWENE)'nin 876,2 mn TL'lik bedelsiz sermaye artırım başvurusunu onayladı.

### Kısa Kısa Haberler

- Ülker (ULKER):** Şirket ürün portföyünün Özbekistan'da satış, dağıtım ve pazarlama faaliyetlerini yürütmek amacıyla; %100 bağlı ortaklıklarından pladis Kazakhstan LLP'nin %51 ve Taygeta Gıda Üretim ve Pazarlama Anonim Şirketi'nin ise %49 oranında sermayesine iştirak edeceği Özbekistan, Taşkent Yangihayot district, Sputnik No. 5. merkez adresli 2.530.000.000 Özbek somu (UZS) sermayeli Foreign Enterprise pladis Confectionery in the form of Limited Liability Company unvanlı şirketin kuruluş işlemlerinin tamamlandığı ve tescil işlemlerinin gerçekleştiği açıklandı.

### Pay Geri Alım Bildirimleri

Hisse	Şirket Adı	28 Kasım 2024 Perşembe			Program Kapsamında Toplam Geri Alımlar				Program kapsamında geri alım oranı %	
		Alınan Adet (bin)	Alınan Tutar (mn TL)	Ortalama İşlem Fiyatı (TL)	Alınan Adet (mn)	Alınan Tutar (mn TL)	Ortalama İşlem Fiyatı (TL)	Sermayeye Oranı (%)	Miktar (mn)	Tutar (mn TL)
TKFEN	Tekfen Holding	132	10,3	78,0	0,03	1,96	78,3	0,007%	0,14%	0,21%
TUKAS	Tukaş Gıda	548	3,7	6,8	0,55	3,73	6,8	0,04%	1,10%	0,93%

### Planlanan Sermaye Hareketleri

Tarih	Hisse	Şirket Adı	Mevcut Sermaye (TL)	Ulaşılabilecek Sermaye (TL)	Sermaye Hareketleri			
					Bedelsiz Sermaye Artırım Oran (%)	Bedelli Sermaye Artırım Oran (%)	Rüçhan Hakkı Kullandırma Fiyatı (TL)	Sermaye Azaltım Oranı (%)
29.11.2024	ESCAR	Escar Filo	54.300.000	500.000.000	820,8			
29.11.2024	IZENR	İzdemir Enerji Elektrik Üretim	575.000.000	2.443.750.000	325,0			

### Planlanan Temettü Ödemeleri

Teklif Edilen/Kesinleşen Dağıtım Tarihi	Hisse	Şirket Adı	Son Kapanış Fiyatı, TL	Hisse Başına Temettü (Brüt) TL	Hisse Başına Temettü (Net) TL	Temettü Verimi (%)	XU030 Ağırlığı (%)	Taksit Sayısı
29.11.2024	AYEN	Ayen Enerji	30,87	0,61	0,55	2,0%		6
29.11.2024	DCTTR	Dct Trading Dış Ticaret	23,89	0,03	0,03	0,1%		2
5.12.2024	TCELL	Turkcell	91,30	2,85	2,57	3,1%	5,64%	
6.12.2024	BORSK	Bor Şeker	22,30	0,45	0,40	2,0%		
10.12.2024	LIDER	Ldr Turizm	123,80	0,13	0,11	0,1%		4
11.12.2024	FORTE	Forte Bilgi İletişim Tek. Ve Savunma	48,26	0,12	0,11	0,2%		
11.12.2024	ELITE	Elite Naturel Organik Gıda Sanayi Ve Tıca	36,28	0,05	0,05	0,1%		
13.12.2024	GRTHO	Granturk Holding	142,00	0,04	0,04	0,0%		3
16.12.2024	EBEBK	Ebebek Mağazacılık	50,85	0,25	0,23	0,5%		2
18.12.2024	BIMAS	Bim Birleşik Mağazalar	486,00	4,00	3,60	0,8%	8,88%	3
20.12.2024	ALKLC	Altınlıç Gıda Ve Süt Sanayi	30,12	0,09	0,08	0,3%		2
31.12.2024	DCTTR	Dct Trading Dış Ticaret	23,89	0,03	0,03	0,1%		3
22.01.2025	MSGYO	Mistral G.M.Y.O	14,66	0,25	0,25	1,7%		2
18.03.2025	MSGYO	Mistral G.M.Y.O	14,66	0,25	0,25	1,7%		3
18.12.2024	ATATP	Atp Yazılım	94,20	0,32	0,29	0,3%		
23.12.2024	SDTTR	Sdt Uzun Ve Savunma Teknolojileri	230,00	0,56	0,51	0,2%		3
26.12.2024	CMEN	Çimentaş	411,25	8,18	7,36	2,0%		

29 Kasım 2024 Cuma

## Genel Kurul Tarihleri Tablosu

Genel Kurul Tarihi	Hisse	Şirket Adı
29.11.2024	SEKUR	Sekuro Plastik
2.12.2024	KTLEV	Katılımevim Tasarruf Finansman
2.12.2024	ATATP	Atp Yazılım
3.12.2024	BORSK	Bor Şeker
5.12.2024	TUREX	Tureks Turizm
9.12.2024	UFUK	Ufuk Yatırım
10.12.2024	TRCAS	Turcas Petrol
11.12.2024	SELGD	Selçuk Gıda
12.12.2024	IEYHO	Işıklar Enerji Ve Yapı Holding
12.12.2024	ZEDUR	Zedur Enerji
13.12.2024	DURKN	Durukan Şekerleme
15.12.2024	MMCAS	Mmc Sanayi Ve Ticari Yatırımlar
16.12.2024	DAPGM	Dap Gayrimenkul Geliştirme
17.12.2024	CANTE	Çan2 Termik
18.12.2024	ODAS	Odaş Elektrik
18.12.2024	LOGO	Logo Yazılım
18.12.2024	SKTAS	Söktaş
18.12.2024	SURGY	Sur Tatil Evleri Gayrimenkul Yatırım Ortaklığı
20.12.2024	ALKLC	Altıncılık Gıda Ve Süt Sanayi
20.12.2024	SMART	Smartiks Yazılım
24.12.2024	ULKER	Ülker
25.12.2024	KRVGD	Kervan Gıda Sanayi
25.12.2024	CMENT	Çimentaş
27.12.2024	CRDFA	Creditwest Faktoring
27.12.2024	TLMAN	Trabzon Liman İşletmeciliği

29 Kasım 2024 Cuma







































	PD (mn TL)	Kapanış (TL)	3A ort. hacim (TLmn)	Uzun Vade Öneri	Kısa Vade Öneri	Hedef Fiyat	Getiri Potansiyeli
<b>Bankacılık</b>							
AKBNK	310.440	59,70	4.133	AL	EÜG	79,00	32%
GARAN	511.980	121,90	2.679	AL	EÜG	157,00	29%
HALKB	116.393	16,20	704	AL	EPG	22,20	37%
ISCTR	338.000	13,52	5.067	AL	EÜG	16,50	22%
YKBNK	261.183	30,92	4.970	AL	EÜG	37,50	21%
TSKB	35.168	12,56	251	AL	EÜG	16,60	32%
<b>Çimento</b>							
CIMSA	37.408	39,56	368	AL	EÜG	45,00	14%
AKCNS	31.474	164,40	73	AL	EÜG	217,00	32%
<b>Dayanıklı Tüketim</b>							
ARCLK	96.899	143,40	281	AL	EPG	210,00	46%
VESTL	20.983	62,55	230	AL	EPG	102,00	63%
<b>Demir-Çelik</b>							
EREGL	176.540	25,22	4.059	TUT	EPG	30,00	19%
KRDMD	21.050	26,98	1.250	AL	EPG	40,00	48%
<b>Gayrimenkul</b>							
TRGYO	56.350	56,35	99	TUT	EPG	63,20	12%
EKGYO	46.056	12,12	2.127	AL	EÜG	14,50	20%
ISGYO	18.542	19,34	103	AL	EPG	25,20	30%
<b>Havacılık</b>							
TAVHL	101.900	280,50	497	AL	EÜG	320,00	14%
THYAO	396.405	287,25	7.263	AL	EÜG	430,00	50%
PGSUS	109.300	218,60	1.777	AL	EÜG	340,00	56%
<b>Holding</b>							
KCHOL	509.716	201,00	2.873	AL	EÜG	303,00	51%
SAHOL	191.554	91,20	1.671	AL	EÜG	138,00	51%
SISE	123.631	40,36	1.002	AL	EÜG	60,50	50%
<b>Savunma</b>							
ASELS	319.884	70,15	2.015	AL	EÜG	84,70	21%
OTKAR	58.200	485,00	202	AL	EÜG	611,00	26%
<b>Otomotiv</b>							
FROTO	339.681	968,00	1.066	AL	EÜG	1.585,00	64%
TOASO	100.600	201,20	814	AL	EÜG	370,00	84%
TTRAK	75.651	756,00	210	AL	EÜG	1.180,00	56%
<b>Perakende</b>							
BIZIM	2.269	28,20	14	AL	EÜG	39,50	40%
BIMAS	295.099	486,00	2.447	AL	EÜG	747,00	54%
MGROS	86.816	479,50	782	AL	EÜG	814,00	70%
<b>Gıda</b>							
YYLGD	11.185	10,29	55	AL	EÜG	16,40	59%
<b>Telekomünikasyon</b>							
TCELL	200.860	91,30	2.055	AL	EÜG	143,00	57%
<b>Enerji</b>							
AKSEN	42.799	34,90	141	AL	EÜG	58,00	66%

EPG: Endekse Paralel Getiri

EÜG: Endeksin Üzerinde Getiri

EAG: Endeksin Altında Getiri

29 Kasım 2024 Cuma

Tarih	Ülke	TSİ	Dönem	Veri	Önem	Beklenti	Önceki
29 Kas.	Japonya	02:30	Eki.	İşsizlik Oranı		2,5%	2,4%
29 Kas.	Japonya	02:30	Kas.	Tokyo TÜFE - Yıllık %		2,2%	1,8%
29 Kas.	Japonya	02:50	Eki.	Perakende Satışlar- Yıllık %		2,1%	0,5%
29 Kas.	Japonya	02:50	Eki.	Sanayi Üretimi- Aylık %		4,0%	1,6%
29 Kas.	Türkiye	10:00	3Ç24	GSYH Yıllık %		2,4%	2,5%
29 Kas.	Türkiye	10:30		TCMB Finansal İstikrar Raporu			
29 Kas.	Almanya	11:55	Kas.	İşsizlik Oranı %			6,1%
29 Kas.	Avro Bölgesi	13:00	Kas.	Tahmini TÜFE-Yıllık %			
29 Kas.	Türkiye	14:00	Eki.	BDDK: Bankacılık Sektörü Net Kar/Zarar Durumu			
29 Kas.	ABD			ABD'de borsalar tatil nedeniyle erken kapanacak.			
2 Ara.	Çin	04:45	Kas.	Caixin PMI İmalat			50,3
2 Ara.	Türkiye	10:00	Kas.	S&P Global/ISO PMI İmalat			45,8
2 Ara.	Almanya	11:55	Kas.	HCOB PMI İmalat			
2 Ara.	Avro Bölgesi	12:00	Kas.	HCOB PMI İmalat			
2 Ara.	Avro Bölgesi	13:00	Eki.	İşsizlik Oranı			6,3%
2 Ara.	ABD	17:45	Kas.	S&P Global PMI İmalat			
2 Ara.	ABD	18:00	Eki.	İnşaat Harcamaları			0,1%
2 Ara.	ABD	18:00	Kas.	ISM İmalat PMI			46,5
3 Ara.	Türkiye	10:00	Kas.	TÜFE- Aylık %			2,9%
3 Ara.	Türkiye	10:00	Kas.	TÜFE- Yıllık %			48,6%
3 Ara.	Türkiye	10:00	Kas.	Çekirdek TÜFE- Yıllık %			47,8%
3 Ara.	Türkiye	10:00	Kas.	ÜFE - Aylık %			1,3%
3 Ara.	Türkiye	10:00	Kas.	ÜFE - Yıllık %			32,2%
4 Ara.	Çin	04:45	Kas.	Caixin PMI İmalat Dışı			52
4 Ara.	Almanya	11:55	Kas.	HCOB PMI İmalat Dışı			
4 Ara.	Avro Bölgesi	12:00	Kas.	HCOB PMI İmalat Dışı			
4 Ara.	Avro Bölgesi	13:00	Eki.	ÜFE - Aylık %			-0,6%
4 Ara.	Avro Bölgesi	13:00	Eki.	ÜFE - Yıllık %			-3,4%
4 Ara.	Türkiye	14:30	Kas.	TÜFE Bazlı Reel Efektif Döviz Kuru			64,82
4 Ara.	ABD	16:15	Kas.	ADP İstihdam Raporu			233 bin
4 Ara.	ABD	17:45	Kas.	S&P Global PMI İmalat Dışı			
4 Ara.	ABD	18:00	Eki.	Fabrika Siparişleri			-0,5%
4 Ara.	ABD	18:00	Kas.	ISM İmalat Dışı PMI			56
4 Ara.	ABD	18:00	Eki.	Dayanıklı Mal Siparişleri			
4 Ara.	ABD	18:00	Eki.	Ulaşım Hariç Mal Siparişleri			
4 Ara.	ABD	22:00		FED'in Bej Kitabı			
5 Ara.	Almanya	10:00	Eki.	Fabrika Siparişleri- Aylık %			4,2%
5 Ara.	Avro Bölgesi	13:00	Eki.	Perakende Satışlar- Aylık %			0,5%
5 Ara.	Avro Bölgesi	13:00	Eki.	Perakende Satışlar- Yıllık %			2,9%
5 Ara.	ABD	16:30	Eki.	Dış Ticaret Dengesi			-84,4 mlr \$
5 Ara.	ABD	16:30		Haftalık İşsizlik Maaşı Başvuruları			

Kaynak: Bloomberg, Matriks, TÜİK, Foreks, Investing.com, VKY Araştırma &amp; Strateji



[www.vakifyatirim.com.tr](http://www.vakifyatirim.com.tr) | [www.vkyanaliz.com](http://www.vkyanaliz.com)

## Vakıf Yatırım Araştırma ve Strateji

<b>Tuğba AKCA</b>	Direktör
<b>Hande İrem YILDIZ</b>	Analist
<b>Dilara ÇAYAN</b>	Analist
<b>Şule ÖZKAN</b>	Analist
<b>Mevlüt Can KARABAYIR</b>	Analist

Akat Mah. Ebulula Mardin Cad. No:18 Park Maya Sitesi F-2/A Blok  
Beşiktaş 34335 İSTANBUL  
+90 212 352 35 77

Burada yer alan yatırım bilgi, yorum ve tavsiyeleri yatırım danışmanlığı kapsamında değildir. Yatırım danışmanlığı hizmeti; aracı kurumlar, portföy yönetim şirketleri, yatırım ve kalkınma bankaları ile müşteri arasında imzalanacak yatırım danışmanlığı sözleşmesi çerçevesinde ve yetkili kuruluşlar tarafından kişilerin risk ve getiri tercihleri dikkate alınarak kişiye özel sunulmaktadır. Burada yer alan yorum ve tavsiyeler ise genel niteliktedir. Burada yer alan yorum ve tavsiyeler, mali durumunuz ile risk ve getiri tercihlerinize uygun olmayabilir. Bu nedenle, sadece burada yer alan bilgilere dayanarak yatırım kararı verilmesi beklentilerinize uygun sonuçlar doğurmayabilir. Gerek bu yayındaki, gerekse bu yayında kullanılan kaynaklardaki hata ve eksikliklerden ve bu yayındaki bilgilerin kullanılması sonucunda yatırımcıların ve/veya ilgili kişilerin uğrayabilecekleri doğrudan ve/veya dolaylı zararlardan, kâr yoksunluğundan, manevi zararlardan ve her ne şekilde olursa olsun üçüncü kişilerin uğrayabileceği her türlü zararlardan dolayı Vakıf Yatırım Menkul Değerler A.Ş. sorumlu tutulamaz.