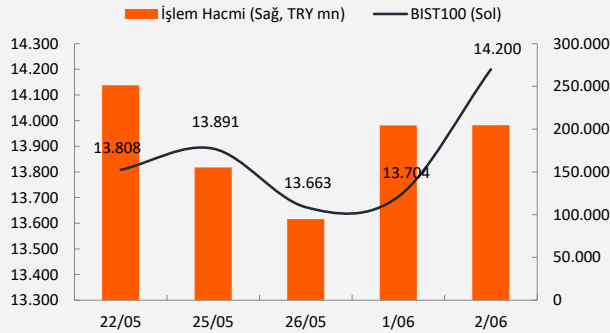


03 Haziran 2026 Çarşamba

## Piyasa Verileri

Endeksler	Son	%Değ.	Ybb
BIST 100	▲ 14.200	3,62%	26,1%
BIST 30	▲ 16.136	4,02%	32,0%
VIOP 30 Endeks	▲ 16.472	4,43%	34,8%
BIST Bankacılık	▲ 16.219	4,53%	-1,9%
BIST Sınai	▲ 18.937	2,90%	35,1%
İngiltere (FTSE)	▲ 10.374	0,33%	4,5%
Almanya (DAX)	▲ 25.124	0,48%	2,6%
Fransa (CAC 40)	▲ 8.209	0,77%	0,7%
ABD (Dow Jones)	▲ 51.308	0,45%	6,8%
ABD (Nasdaq)	▲ 30.661	0,48%	21,4%
ABD (S&P)	▲ 7.610	0,13%	11,2%
Pariteler	Son	%Değ.	Ybb
USD/TRY	▲ 45,92	0,05%	6,9%
EUR/TRY	▲ 53,47	0,15%	5,8%
EUR/USD	▲ 1,1633	0,01%	-1,0%
Emtialar	Son	%Değ.	Ybb
Brent Petrol (bbl)	▲ 95,38	0,45%	56,7%
Altın (\$/ons)	▲ 4.491	0,13%	4,1%
Gümüş (\$/ons)	▲ 75,25	0,56%	5,9%

## BIST 100 ve İşlem Hacmi Verileri



## Model Portföy Performansı

	Ağırlık (%)	Getiri (%)	BIST100 göreceli performans (%)
AKBNK	13,2%	3,9%	-20,4%
MGROS	13,0%	29,3%	-1,0%
THYAO	12,4%	9,6%	-16,1%
AKSEN	11,8%	54,6%	18,4%
TCELL	11,4%	15,4%	-11,7%
FROTO	11,2%	-6,3%	-28,3%
EKGYO	10,2%	-1,1%	-24,3%
KCHOL	9,0%	14,9%	-12,0%
ASELS	7,8%	126,2%	73,2%

M.Portföy	24,1%	-5,0%
-----------	-------	-------

## Piyasalara Bakış

BIST 100 endeksi, güne 13.799 puan seviyesinden pozitif başlamasının ardından bankacılık hisseleri öncülüğünde güçlenen alımlarla yükselişini sürdürerek günü %3,62 değer kazancıyla 14.200 puandan tamamladı. Toplam işlem hacmi 204,7 mlr TL olarak gerçekleşti. Endekse puan bazında en yüksek katkı ASELS, ASTOR ve BIMAS hisselerinden geldi. Sektör endekslerinin tamamının değer kazandığı günde, %5,77'lik yükselişle metal eşya ve makine sektörü en güçlü performansı sergiledi. Küresel tarafta, ABD piyasaları, ABD-İran görüşmelerinin gündemde kalmaya devam ettiği günde teknoloji hisselerinin desteğiyle pozitif seyretti. Avrupa piyasalarında da pozitif kapanışlar görüldü.

Dün yurt içi veri gündemi sakindi. Yurt dışında, Avro Bölgesi'nde mayısta yıllık TÜFE, beklentilere paralel olarak %3,2 seviyesinde gerçekleşti; ancak çekirdek enflasyon %2,5'e yükselerek piyasa tahminlerinin hafif üzerinde geldi. Bugün yurt dışında Almanya'da hizmet PMI verisi açıklanırken, Avro Bölgesi'nde hizmet PMI ile ÜFE verileri takip edilecek. ABD'de ise özel sektör istihdam raporu ve ISM hizmet PMI endeksi piyasaların odağında olacak.

ABD Başkanı Donald Trump, dün yaptığı açıklamada ABD ile İran arasındaki görüşmelerin sona erdiği iddialarını reddederek temasların kesintisiz sürdüğünü belirtirken, İran yönetimine anlaşma çağrısında bulundu. Yeni günde ABD-İran arasında karşılıklı saldırı haberleri gelirken, Orta Doğu'da barışa ilişkin belirsizlik sürmeye devam ediyor. Asya-Pasifik borsaları bu sabah çoğunlukla yükseliş gösterirken, vadeli piyasalar ise temkinli yatay bir seyir izliyor. Borsa İstanbul'un yeni güne hafif alıcılı bir görünümle başlamasını bekliyoruz. Yükselişlerde 14.350, 14.500 ve 14.630 endeksin hedef seviyeleri olarak izlenebilir. Gerilemelerde ise 14.000 ve 13.680 endeksin destek seviyeleri olarak takip edilmelidir.

## Sektör ve Şirket Haberleri

- **Kısa Kısa Haberler:** OTKAR, PETKM, TRILC
- **Planlanan Sermaye Hareketleri**
- **Planlanan Temettü Ödemeleri Tablosu**
- **Genel Kurul Tarihleri Tablosu**
- **Takip Listesi**
- **Haftalık Ajanda**

## Takvim

Ülke	TSİ	Dönem	Veri	Beklenti	Önceki
Almanya	10:55	May.	S&P Global PMI İmalat Dışı		47,8
Avro Bölgesi	11:00	May.	S&P Global PMI İmalat Dışı		46,4
İngiltere	11:30	May.	PMI İmalat Dışı		47,9
Avro Bölgesi	12:00	Nis.	ÜFE - Aylık %		3,4%
Avro Bölgesi	12:00	Nis.	ÜFE - Yıllık %		2,1%
ABD	15:15	May.	ADP İstihdam Raporu		109 bin
ABD	16:45	May.	S&P Global PMI İmalat Dışı		50,9
ABD	17:00	Nis.	Fabrika Siparişleri		1,5%
ABD	17:00	May.	ISM İmalat Dışı PMI	53,5	53,6
ABD	17:00	Nis.	Dayanıklı Mal Siparişleri		

03 Haziran 2026 Çarşamba

## Kısa Kısa Haberler

- Otokar (OTKAR):** Şirket tarafından 29.04.2026 tarihli açıklama ile kamuya duyurulan Automecanica S.A. paylarının devralınması işlemine Romanya doğrudan yabancı yatırım otoritesi tarafından izin verildiğinin bildirildiği açıklandı. İşlemin kapanışına yönelik çalışmaların devam etmekte olduğu ve konuya ilişkin önemli gelişmelerin kamuya açıklanacağı belirtildi.
- Petkim (PETKM):** Şirket'in %51 oranında doğrudan pay sahibi olan SOCAR Turkey Petrokimya A.Ş.'nin kolaylaştırılmış birleşme yoluyla, SOCAR Turkey Enerji A.Ş.'ye devrolduğu bildirildi. Şirket'in %51 oranındaki doğrudan pay sahibi SOCAR Turkey Petrokimya A.Ş.'nin şirket nezdindeki pay sahipliği sona erdi. Böylelikle, birleşme öncesinde Petkim'de %51 oranında dolaylı pay sahibi olan SOCAR Turkey Enerji A.Ş.'nin birleşme sonrasında, artık doğrudan %51 oranında pay sahibi olduğu belirtildi.
- Türk İlaç (TRILC):** Borsa İstanbul, payları Ana Pazar'da işlem gören Türk İlaç'ın konkordato talepli başvurusu sonucunda ilgili mahkeme tarafından geçici mühlet kararı verildiğine ilişkin 02/06/2026 tarihli özel durum açıklaması dikkate alınarak; Şirket paylarının, ilgili yönerge kapsamında Yakın İzleme Pazarı'na alınmasına ve Şirket paylarının işlem sırasınının 03/06/2026 tarihinde kapalı kalmasına, 04/06/2026 tarihinden itibaren Yakın İzleme Pazarı'nda yeniden işleme açılmasına karar verildiğini duyurdu.

## Planlanan Sermaye Hareketleri

Tarih	Hisse	Şirket Adı	Mevcut Sermaye (TL)	Ulaşılabilecek Sermaye (TL)	Sermaye Hareketleri			
					Bedelsiz Sermaye Artırım Oran (%)	Bedelli Sermaye Artırım Oran (%)	Rüçhan Hakkı Kullanım Fiyatı (TL)	Sermaye Azaltım Oranı (%)
3.06.2026	HEDEF	Hedef Holding	1.949.455.899	3.000.000.000	53,9			

03 Haziran 2026 Çarşamba

## Planlanan Temettü Ödemeleri

Teklif Edilen/Kesinleşen Dağıtım Tarihi	Hisse	Şirket Adı	Son Kapanış Fiyatı, TL	Hisse Başına Temettü (Brüt) TL	Hisse Başına Temettü (Net) TL	Temettü Verimi (%)	XU030 Ağırlığı (%)	Tahmini VIOP Etkisi (Puan)	Taksit Sayısı
3.06.2026	EREGL	Ereğli Demir Çelik	40,45	0,55	0,47	1,4%	4,37%	-9,45	
3.06.2026	ISDMR	İskenderun Demir ve Çelik	61,75	4,50	3,83	7,3%			
4.06.2026	TABGD	Tab Gıda Sanayi	278,75	5,00	4,25	1,8%			
4.06.2026	ATAKP	Atakey Patates Gıda	56,65	0,70	0,60	1,2%			
5.06.2026	AVPGY	Avrupakent Gayrimenkul Yatırım Ortaklığı	64,20	2,50	2,50	3,9%			1
8.06.2026	SKBNK	Şekerbank	13,27	0,06	0,05	0,5%			
8.06.2026	SMRVA	Sümer Varlık Yönetim	16,94	0,19	0,16	1,1%			
10.06.2026	ATATP	Atp Yazılım	239,20	1,00	0,85	0,4%			
10.06.2026	YAPRK	Yaprak Süt ve Besi Çiftlikleri	13,19	0,03	0,02	0,2%			
15.06.2026	BULGS	Bulls Girişim Srm. Y.O.	41,76	0,09	0,09	0,2%			1
17.06.2026	BIMAS	Bim Birleşik Mağazalar	380,75	2,00	1,70	0,5%	9,85%	-8,23	1
18.06.2026	EMPAE	Empa Elektronik	89,55	0,10	0,09	0,11%			
19.06.2026	ULKER	Ülker	118,00	5,73	4,87	4,86%			
22.06.2026	MHRGY	Mhr Gayrimenkul Yatırım Ortaklığı	4,77	0,07	0,07	1,43%			
23.06.2026	KTLEV	Katılımevım Tasarruf Finansman	129,80	0,10	0,08	0,1%			3
23.06.2026	SVGYO	Savur G.Y.O.	19,50	0,01	0,01	0,0%			
24.06.2026	AVPGY	Avrupakent Gayrimenkul Yatırım Ortaklığı	64,20	2,50	2,50	3,9%			2
24.06.2026	EKGYO	Emlak G.M.Y.O.	19,97	0,60	0,60	3,0%	1,21%	-5,87	
24.06.2026	OZKGY	Özak G.M.Y.O.	13,95	0,20	0,20	1,4%			
24.06.2026	CEMTS	Çemtaş	10,99	0,30	0,26	2,7%			1
24.06.2026	VKGYO	Vakıf G.M.Y.O.	2,87	0,10	0,10	3,6%			
24.06.2026	PAGYO	Panora G.M.Y.O.	132,10	5,75	5,75	4,4%			
24.06.2026	AHSGY	Ahes Gayrimenkul Yatırım Ortaklığı	22,62	0,08	0,08	0,3%			
25.06.2026	SRVGY	Servet G.M.Y.O.	3,03	0,08	0,08	2,5%			1
26.06.2026	ISKPL	Işık Plastik	13,97	0,00	0,00	0,003%			
26.06.2026	HLGYO	Halk G.M.Y.O.	6,34	0,58	0,58	9,078%			
30.06.2026	KIMMR	Ersan Alışveriş Hizmetleri ve Gıda	17,29	0,21	0,18	1,20%			
30.06.2026	ZRGYO	Ziraat Gayrimenkul Yatırım Ortaklığı	16,28	0,09	0,09	0,57%			
30.06.2026	HLGYO	Halk G.M.Y.O.	6,34	0,21	0,18	3,29%			1
30.06.2026	EGEGY	Egeyapı Avrupa G.Y.O.	31,14	0,30	0,30	0,96%			
1.07.2026	KCAER	Kocaer Çelik	13,54	0,17	0,14	1,25%			
1.07.2026	INDES	İndeks Bilgisayar	12,59	0,22	0,18	1,7%			
2.07.2026	DOFER	Dofer Yapı Malzemeleri	36,60	0,19	0,16	0,52%			
6.07.2026	LILAK	Lila Kağıt	36,00	1,53	1,30	4,2%			
6.07.2026	OZSUB	Özsu Balık Üretim	31,00	0,62	0,52	2,0%			
8.07.2026	PNLSN	Pannelsan Çatı Cephe Sistemleri	50,00	0,69	0,58	1,4%			
8.07.2026	LIDER	Ldr Turizm	119,00	0,04	0,03	0,0%			2
14.07.2026	GIPTA	Gıpta Ofis Kırtasiye ve Promosyon Ürün. İml.	77,50	0,01	0,01	0,01%			2
16.07.2026	EGPRO	Ege Profil	40,68	0,64	0,55	1,6%			2
17.07.2026	GOLTS	Göлтаş Çimento	342,50	4,17	3,54	1,22%			
20.07.2026	BASGZ	Başkent Doğalgaz Dağıtım G.Y.O	49,62	2,00	1,70	4,0%			
21.07.2026	KTLEV	Katılımevım Tasarruf Finansman	129,80	0,10	0,08	0,1%			4
21.07.2026	TAVHL	Tav Havalimanları	265,50	1,80	1,53	0,7%	1,46%		1
22.07.2026	GRTHO	Grınturk Holding	215,80	0,45	0,38	0,2%			2
28.07.2026	MERCN	Mercan Kimya Sanayi ve Ticaret	23,70	0,21	0,18	0,9%			
29.07.2026	OSMEN	Osmanlı Yatırım Menkul Değerler	7,71	0,05	0,04	0,6%			2
31.07.2026	MOPAS	Mopaş Marketçilik Gıda	41,20	0,27	0,23	0,7%			1
5.08.2026	BOBET	Boğaziçi Beton Sanayi ve Ticaret	18,86	0,40	0,34	2,1%			
13.08.2026	DOAS	Doğuş Otomotiv	191,80	15,00	12,75	7,8%			2
24.08.2026	AHGAZ	Ahlatıcı Doğal Gaz Dağ. Enerji ve Yat.	32,22	0,06	0,05	0,2%			
25.08.2026	ENERY	Enerya Enerji	8,98	0,02	0,01	0,2%			
27.08.2026	TURSG	Türkiye Sigorta	12,78	0,30	0,26	2,3%			
31.08.2026	SUWEN	Suven Tekstil Sanayi Pazarlama	8,16	0,18	0,15	2,2%			
3.09.2026	PAGYO	Panora G.M.Y.O.	132,10	1,00	1,00	0,8%			2
8.09.2026	LIDER	Ldr Turizm	119,00	0,04	0,03	0,0%			3
15.09.2026	BULGS	Bulls Girişim Srm. Y.O.	41,76	0,09	0,09	0,2%			1
16.09.2026	BIMAS	Bim Birleşik Mağazalar	380,75	2,50	2,13	0,7%	9,85%	-10,29	2
18.09.2026	BIGCH	Büyük Şefler Gıda Turz. Tekstil Dan. Org.	6,65	0,10	0,09	1,5%			
21.09.2026	PETUN	Pınar Entegre Et ve Un	13,14	0,25	0,21	1,9%			2

03 Haziran 2026 Çarşamba

## Genel Kurul Tarihleri Tablosu

Genel Kurul Tarihi	Hisse	Şirket Adı
3.06.2026	BTCIM	Batı Çimento
3.06.2026	BSOKE	Batisöke Çimento
3.06.2026	BVSAN	Bülbüloğlu Vinç Sanayi
3.06.2026	KLMSN	Klimasan Klima
3.06.2026	KLSYN	Koleksiyon Mobilya Sanayi
3.06.2026	TRILC	Türk İlaç ve Serum
4.06.2026	ADESE	Adese Gayrimenkul Yatırım
4.06.2026	AAGYO	Ağaoğlu Avrasya G.Y.O.
4.06.2026	FLAP	Flap Kongre Toplantı Hizmetleri
4.06.2026	KMPUR	Kimteks Poliüretan
4.06.2026	KCAER	Kocaer Çelik
4.06.2026	KONTR	Kontrolmatik Teknoloji
4.06.2026	LRSHO	Loras Holding
4.06.2026	OYLUM	Oylum Sınai Yatırımlar
4.06.2026	TUREX	Tureks Turizm
5.06.2026	ALTNY	Altınay Savunma Teknolojileri
5.06.2026	BASGZ	Başkent Doğalgaz Dağıtım G.Y.O
5.06.2026	HRKET	Hareket Proje Taşımacılığı ve Yük Mühendisliği
5.06.2026	IMASM	İmaş Makina Sanayi
5.06.2026	OZSUB	Özsu Balık Üretim
5.06.2026	SELVA	Selva Gıda Sanayi
5.06.2026	OZYSR	Özyaşar Tel ve Galvanizleme
8.06.2026	DARDL	Dardanel
8.06.2026	DENGE	Denge Yatırım Holding
8.06.2026	OBAMS	Oba Makarnacılık
8.06.2026	ULKER	Ülker
9.06.2026	BLCYT	Bilici Yatırım
9.06.2026	EUKYO	Euro Kapital Y.O.
9.06.2026	EUYO	Euro Yat. Ort.
9.06.2026	ETYAT	Euro Trend Y.O.
9.06.2026	MEYSU	Meysu Gıda
9.06.2026	AKSEN	Aksa Enerji
9.06.2026	FONET	Fonet Bilgi Teknolojileri
9.06.2026	FRIGO	Frigo Pak Gıda
9.06.2026	MANAS	Manas Enerji Yönetimi Sanayi ve Ticaret
10.06.2026	HOROZ	Horoz Lojistik Kargo Hizmetleri
10.06.2026	ANELE	Anel Elektrik
11.06.2026	DAGI	Dagi Giyim
11.06.2026	KENT	Kent Gıda
11.06.2026	KRSTL	Kristal Kola
11.06.2026	NETAS	Netaş Telekom.
11.06.2026	SILVR	Silverline Endüstri ve Ticaret
11.06.2026	SMRTG	Smart Güneş Enerjisi Teknolojileri
11.06.2026	ALKIM	Alkim Kimya
12.06.2026	BRKSN	Berkosan Yalıtım ve Tecrit
15.06.2026	KRVGD	Kervan Gıda Sanayi
15.06.2026	SNICA	Sanica Isı Sanayi
15.06.2026	IHGZT	İhlas Gazetecilik
15.06.2026	IHLAS	İhlas Holding
15.06.2026	IHYAY	İhlas Yayın Holding
16.06.2026	AHGZ	Ahlatıcı Doğal Gaz Dağ. Enerji ve Yat.
16.06.2026	ATLAS	Atlas Y.O.
16.06.2026	BORSK	Bor Şeker
16.06.2026	ERSU	Ersu Gıda
16.06.2026	IHEVA	İhlas Ev Aletleri
16.06.2026	IHLGM	İhlas Gayrimenkul
16.06.2026	MTRYO	Metro Yatırım Ortaklığı
16.06.2026	NUGYO	Nurol G.M.Y.O.
16.06.2026	PEKGY	Peker G.M.Y.O.
16.06.2026	SVGYO	Savur G.Y.O.

03 Haziran 2026 Çarşamba



































	PD (mn TL)	Kapanış (TL)	3A ort. hacim (TLmn)	Uzun Vade Öneri	Kısa Vade Öneri	Hedef Fiyat	Getiri Potansiyeli
<b>Bankacılık</b>							
AKBNK	342.940	65,95	9.020	AL	EÜG	107,90	64%
GARAN	540.960	128,80	4.021	AL	EÜG	194,70	51%
HALKB	343.720	47,84	2.063	TUT	EPG	47,80	0%
ISCTR	340.750	13,63	7.626	AL	EÜG	20,80	53%
YKBNK	295.478	34,98	6.127	AL	EÜG	52,60	50%
TSKB	32.872	11,74	298	AL	EÜG	19,60	67%
<b>Çimento</b>							
CIMSA	50.873	53,80	364	AL	EÜG	74,50	38%
AKCNS	42.042	219,60	176	TUT	EPG	252,00	15%
<b>Dayanıklı Tüketim</b>							
ARCLK	72.776	107,70	255	AL	EPG	160,00	49%
VESTL	9.037	26,94	166	TUT	EPG	35,00	30%
<b>Demir-Çelik</b>							
EREGL	287.000	40,45	5.560	AL	EPG	43,10	7%
KRDMD	32.005	41,02	2.244	AL	EPG	52,60	28%
<b>Gayrimenkul</b>							
TRGYO	93.950	93,95	163	AL	EÜG	135,00	44%
EKGYO	75.886	19,97	2.039	AL	EÜG	29,50	48%
ISGYO	20.134	21,00	44	TUT	EPG	25,50	21%
<b>Havacılık</b>							
TAVHL	96.451	265,50	887	AL	EÜG	427,00	61%
THYAO	414.000	300,00	13.712	RE	EÜG	450,00	50%
PGSUS	86.100	172,20	2.550	AL	EÜG	283,00	64%
<b>Holding</b>							
KCHOL	490.189	193,30	4.549	AL	EÜG	319,00	65%
SAHOL	195.965	93,30	3.350	AL	EÜG	159,00	70%
SISE	144.277	47,10	2.917	AL	EÜG	70,30	49%
<b>Savunma</b>							
ASELS	1.859.340	407,75	9.953	AL	EÜG	541,00	33%
OTKAR	44.490	370,75	306	AL	EÜG	548,00	48%
<b>Otomotiv</b>							
FROTO	311.959	88,90	1.931	AL	EÜG	162,00	82%
TOASO	151.250	302,50	1.003	AL	EÜG	430,00	42%
TTRAK	45.605	455,75	115	TUT	EPG	530,00	16%
<b>Perakende</b>							
BIZIM	2.237	27,80	15	TUT	EPG	34,00	22%
BIMAS	456.900	380,75	3.554	AL	EÜG	515,00	35%
MGROS	122.393	676,00	1.606	AL	EÜG	935,00	38%
<b>Telekomünikasyon</b>							
TCELL	238.700	108,50	2.310	AL	EÜG	174,00	60%
<b>Enerji</b>							
AKSEN	97.249	79,30	582	AL	EÜG	112,80	42%

EPG: Endekse Paralel Getiri

EÜG: Endeksin Üzerinde Getiri

EAG: Endeksin Altında Getiri

03 Haziran 2026 Çarşamba

Tarih	Ülke	TSİ	Dönem	Veri	Önem	Beklenti	Önceki
3 Haz.	Çin	04:45	May.	PMI İmalat Dışı			52,6
3 Haz.	Almanya	10:55	May.	S&P Global PMI İmalat Dışı			47,8
3 Haz.	Avro Bölgesi	11:00	May.	S&P Global PMI İmalat Dışı			46,4
3 Haz.	İngiltere	11:30	May.	PMI İmalat Dışı			47,9
3 Haz.	Avro Bölgesi	12:00	Nis.	ÜFE - Aylık %			3,4%
3 Haz.	Avro Bölgesi	12:00	Nis.	ÜFE - Yıllık %			2,1%
3 Haz.	ABD	15:15	May.	ADP İstihdam Raporu			109 bin
3 Haz.	ABD	16:45	May.	S&P Global PMI İmalat Dışı			50,9
3 Haz.	ABD	17:00	Nis.	Fabrika Siparişleri			1,5%
3 Haz.	ABD	17:00	May.	ISM İmalat Dışı PMI		53,5	53,6
3 Haz.	ABD	17:00	Nis.	Dayanıklı Mal Siparişleri			
4 Haz.	Türkiye	10:00	Nis.	İşsizlik Oranı			8,1%
4 Haz.	Avro Bölgesi	12:00	Nis.	Perakende Satışlar- Aylık %			-0,1%
4 Haz.	Türkiye	14:30	May.	TÜFE Bazlı Reel Efektif Döviz Kuru			106,3
4 Haz.	ABD	15:30		Haftalık İşsizlik Maaşı Başvuruları			
5 Haz.	Türkiye	10:00	May.	TÜFE- Yıllık %		32,49%	32,37%
5 Haz.	Türkiye	10:00	May.	TÜFE- Aylık %		1,60%	4,18%
5 Haz.	Türkiye	10:00	May.	Yurt İçi ÜFE - Aylık %			3,17%
5 Haz.	Türkiye	10:00	May.	Yurt İçi ÜFE - Yıllık %			28,59%
5 Haz.	Avro Bölgesi	12:00	1Ç26	GSYH Çeyrek (mevs. düzelt. %)			0,1%
5 Haz.	Avro Bölgesi	12:00	1Ç26	GSYH Yıllık (mevs. düzelt. %)			0,8%
5 Haz.	ABD	15:30	May.	Tarım Dışı İstihdam		92 bin	115 bin
5 Haz.	ABD	15:30	May.	İşsizlik Oranı		4,4%	4,3%
5 Haz.	Türkiye	17:30	May.	Hazine Nakit Dengesi			-251,2 mlr TL
8 Haz.	Japonya	02:50	1Ç26	GSYH - Çeyrek (Yıllıklandırılmış)%			2,1%
8 Haz.	Japonya	02:50	1Ç26	GSYH Çeyrek (mevs. düzelt. %)			0,5%
8 Haz.	Japonya	02:50	Nis.	Dış Ticaret Dengesi (BoP Bazlı)			830,5 mlr ¥
8 Haz.	Almanya	09:00	Nis.	Fabrika Siparişleri- Aylık %			5,0%
9 Haz.	Çin	05:00	May.	Dış Ticaret Dengesi			84,82 mlr \$
9 Haz.	Almanya	09:00	Nis.	Sanayi Üretimi - Aylık (mevs. düzelt.)			-0,7%
9 Haz.	ABD	15:30	Nis.	Dış Ticaret Dengesi			-60,3 mlr \$
9 Haz.	ABD	17:00	May.	2. El Konut Satışları			4,02 mn
9 Haz.	ABD	17:00	May.	2. El Konut Satışları - Aylık %			0,2%
9 Haz.	ABD	17:00	Nis.	Toptan Stoklar- Aylık %			

Kaynak: Bloomberg, Matriks, Reuters, TÜİK, Foreks, VKY Araştırma &amp; Strateji



[www.vakifyatirim.com.tr](http://www.vakifyatirim.com.tr) | [www.vkyanaliz.com](http://www.vkyanaliz.com)

## Vakıf Yatırım Araştırma ve Strateji

<b>Tuğba AKCA</b>	Direktör
<b>Hande İrem YILDIZ</b>	Analist
<b>Dilara ÇAYAN</b>	Analist
<b>Şule ÖZKAN</b>	Analist
<b>Mevlüt Can KARABAYIR</b>	Analist

Akat Mah. Ebulula Mardin Cad. No:18 Park Maya Sitesi F-2/A Blok  
Beşiktaş 34335 İSTANBUL  
+90 212 352 35 77

*Burada yer alan yatırım bilgi, yorum ve tavsiyeleri yatırım danışmanlığı kapsamında değildir. Yatırım danışmanlığı hizmeti; aracı kurumlar, portföy yönetim şirketleri, yatırım ve kalkınma bankaları ile müşteri arasında imzalanacak yatırım danışmanlığı sözleşmesi çerçevesinde ve yetkili kuruluşlar tarafından kişilerin risk ve getiri tercihleri dikkate alınarak kişiye özel sunulmaktadır. Burada yer alan yorum ve tavsiyeler ise genel niteliktedir. Burada yer alan yorum ve tavsiyeler, mali durumunuz ile risk ve getiri tercihlerinize uygun olmayabilir. Bu nedenle, sadece burada yer alan bilgilere dayanarak yatırım kararı verilmesi beklentilerinize uygun sonuçlar doğurmayabilir. Gerek bu yayındaki, gerekse bu yayında kullanılan kaynaklardaki hata ve eksikliklerden ve bu yayındaki bilgilerin kullanılması sonucunda yatırımcıların ve/veya ilgili kişilerin uğrayabilecekleri doğrudan ve/veya dolaylı zararlardan, kâr yoksunluğundan, manevi zararlardan ve her ne şekilde ve surette olursa olsun üçüncü kişilerin uğrayabileceği her türlü zararlardan dolayı Vakıf Yatırım Menkul Değerler A.Ş. sorumlu tutulamaz.*