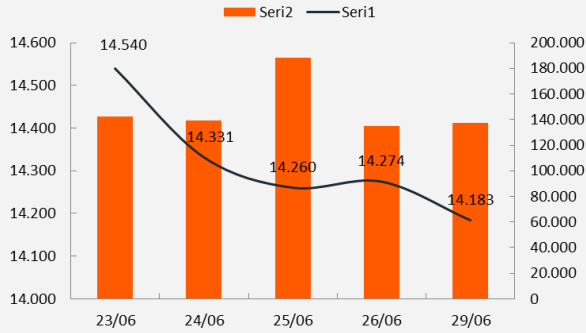


30 Haziran 2026 Salı

Piyasa Verileri

Endeksler	Son	%Değ.	Ybb
BIST 100	▼ 14.183	-0,64%	25,9%
BIST 30	▼ 16.428	-0,81%	34,4%
VIOP 30 Endeks	▼ 16.470	-0,61%	34,3%
BIST Bankacılık	▼ 17.941	-0,58%	8,5%
BIST Sınai	▼ 17.701	-0,88%	26,3%
İngiltere (FTSE)	▼ 10.484	-0,23%	5,6%
Almanya (DAX)	▼ 24.627	-0,18%	0,6%
Fransa (CAC 40)	▼ 8.367	-0,21%	2,7%
ABD (Dow Jones)	▲ 52.183	0,59%	8,6%
ABD (Nasdaq)	▲ 29.775	2,25%	17,9%
ABD (S&P)	▲ 7.440	1,18%	8,7%
Pariteler	Son	%Değ.	Ybb
USD/TRY	▲ 46,64	0,05%	8,6%
EUR/TRY	▲ 53,32	0,48%	5,5%
EUR/USD	▲ 1,1427	0,37%	-2,8%
Emtialar	Son	%Değ.	Ybb
Brent Petrol (bbl)	▲ 73,68	0,18%	21,0%
Altın (\$/ons)	▼ 4.017	-1,36%	-6,9%
Gümüş (\$/ons)	▼ 58,30	-0,86%	-18,0%

BIST 100 ve İşlem Hacmi Verileri



Model Portföy Performansı

	Ağırlık (%)	Getiri (%)	BIST100 göreceli performans (%)
AKBNK	13,2%	21,7%	-6,7%
MGROS	13,0%	28,5%	-1,5%
THYAO	12,4%	20,2%	-7,9%
AKSEN	11,8%	62,6%	24,6%
TCELL	11,4%	16,5%	-10,7%
FROTO	11,2%	-10,0%	-31,0%
EKGYO	10,2%	3,0%	-21,1%
KCHOL	9,0%	16,3%	-10,8%
ASELS	7,8%	98,3%	52,0%
M.Portföy		26,7%	-2,9%

Piyasalara Bakış

Haftanın ilk işlem gününe 14.321 seviyesinden pozitif başlayan BIST 100 endeksi, açılışın ardından görünümünü koruyamadı ve gün boyunca satış baskısı altında işlem gördü. BIST 100 endeksi %0,64 değer kaybederek 14.183 puandan kapanışını gerçekleştirdi. Toplam işlem hacmi ise açığa satış yasağının kalkmasıyla birlikte 137,4 mlr TL olarak kaydedildi. Endekse puan bazında en yüksek katkı sağlayan DSTKF olurken, en fazla negatif etki ASTOR ve ASELS'dan geldi. Sektör endekslerinin çoğunluğu değer kaybederken en fazla azalan madencilik endeksi oldu. Bankacılık endeksi %0,58 sanayi endeksi ise %0,88 azalış gösterdi. Küresel piyasalarda, İran ile ABD arasında İsviçre'de gerçekleşecek mutabakat zaptı görüşmelerinin yanı sıra İran'ın talebi üzerine bugün Doha'da yapılacak toplantı haberi odağı yeniden Orta Doğu temelli sorunlara çevirdi. Hafta sonu ABD ve İran arasında başlayan saldırılar ardından sonlandırılması ve görüşmelerin yeniden başlaması için anlaşmaya varılması belirsizlikleri artırırken, bu durum Avrupa borsalarında negatif seyre ABD borsalarında ise pozitif kapanışlara neden oldu.

Dün TÜİK tarafından ekonomik güven endeksi açıklandı. Mayıs ayında 97,2 olan endeks, haziran ayında %1,8 artışla 98,9 seviyesine ulaştı. Güven endekslerinin tamamının haziran ayında bir önceki aya göre artış gösterdiği görülürken, en fazla artış %2,5 ile tüketici güven endeksinde gerçekleşti. BDDK'nın yayımladığı verilere göre, Bankacılık sektörü mayısta 58,2 mlr TL net kar (önceki: 75,2 mlr TL) elde ederken, yılın ilk 5 ayında dönemsel net karı 421,8 mlr TL'ye ulaştı. Küresel tarafta, Avro Bölgesi'nde açıklanan tüketici güven endeksi haziran ayında değişim göstermeyerek -17,7 seviyesinde sabit kaldı. Avrupa Merkez Bankası Başkanı Lagarde gerçekleştirdiği konuşmada, bankacılık ve mali düzenlemelerde yapılan iyileştirmelerin yanı sıra düşük karbonlu enerji yatırımlarının olumlu sonuçlar doğurduğuna işaret etti. Ayrıca Lagarde, güçlenen Avrupa ekonomisinin dış şoklara ve belirsizliklere karşın daha dayanıklı hale geldiğini belirtti. Bugün yurt içinde işsizlik oranı ve dış ticaret dengesi takip edilirken, Almanya'da istihdam ve enflasyona yönelik veriler ön planda yer alıyor.

Bu sabah ons altın Fed yetkililerinin açıklamaları doğrultusunda faiz artırımları beklentisi ve Orta Doğu'daki belirsizliğin azalması nedeniyle %1'e yakın değer kaybederek 3.980 \$'dan işlem görüyor. Brent petrol ise 73,5 \$ seviyelerinde yer alıyor. Asya borsalarında karışık seyr hakimken, Avrupa vadeli alıcılı hafif alıcılı açılışa işaret ediyor. Borsa İstanbul'un ise yeni güne hafif alıcılı bir görünümle başlamasını bekliyoruz. Yükselişlerde 14.400 seviyesi ve 14.500-14.600 bölgesi endeksin hedef seviyeleri olarak izlenmelidir. Gerilemelerde ise 14.000 ve 13.850 seviyeleri endeksin destek noktaları olarak takip edilebilir.

Sektör ve Şirket Haberleri

- **Kısa Kısa Haberler:** BETAE, PETKM, TRALT
- **Pay Geri Alım Bildirimleri (BIST 100)**
- **Planlanan Sermaye Hareketleri**
- **Planlanan Temettü Ödemeleri Tablosu**
- **Genel Kurul Tarihleri Tablosu**
- **Takip Listesi**
- **Haftalık Ajanda**

Takvim

Ülke	TSİ	Dönem	Veri	Beklenti	Önceki
Türkiye	10:00	May.	İşsizlik Oranı		8,2%
Türkiye	10:00	May.	Dış Ticaret Dengesi		-8,5 mlr \$
Almanya	10:55	Haz.	İşsizlik Oranı %	6,4%	6,3%
Almanya	15:00	Haz.	TÜFE- Aylık %	0,1%	-0,2%
Almanya	15:00	Haz.	TÜFE- Yıllık %	2,7%	2,6%
ABD	17:00	Haz.	CB Tüketici Güven Endeksi	94,3	93,1

30 Haziran 2026 Salı

Kısa Kısa Haberler

- Beta Enerji ve Teknoloji A.Ş (BETAE):** Şirketin halka arzı tamamlanana 405 mn TL nominal değerli paylarının 1 Temmuz 2026 tarihinden itibaren Yıldız Pazar'da 40,0 TL hisse başı baz fiyat, "BETAE.E" kodu ve sürekli işlem yöntemiyle işlem görmeye başlayacağı duyuruldu.
- Petkim (PETKM):** Şirket tarafından paylaşılan verilere göre, 19-26 Haziran haftasında etilen fiyatı haftalık %18,8 gerilerken, nafta fiyatı %6,2 düşüş gösterdi. Böylece etilen-nafta makası bu dönemde %64,2 azalışla 65 USD seviyesine geriledi. Etilen-nafta makasında mart ayından bu yana görülen en sert düşüşün gerçekleşmesi dolayısıyla açıklanan veriler Petkim açısından negatif olarak yorumlanabilir.
- Türk Altın (TRALT):** Türk Altın İşletmeleri toplam büyüklüğü 5 mlr TL olmak üzere 3 yıllık geri alım programı kararı aldığını açıkladı. Türk Altın, TR Anadolu Metal (TRMET) paylarında 700 milyon TL, TR Doğal Enerji (TRENJ) paylarında ise 300 mn TL tutarında ilave pay alım işlemlerinin gerçekleştirilmesine karar verdi.

Pay Geri Alım Bildirimleri (BIST 100)

Hisse	Şirket Adı	29 Haziran 2026 Pazartesi			Program Kapsamında Toplam Geri Alımlar				Program Büyüklüğü		Program kapsamında geri alım oranı %	
		Alınan Adet (bin)	Alınan Tutar (mn TL)	Ortalama İşlem Fiyatı (TL)	Alınan Adet (mn)	Alınan Tutar (mn TL)	Ortalama İşlem Fiyatı (TL)	Sermayeye Oranı (%)	Geri Alım Konu Pay Miktarı (mn)	Ödenecek Azami Tutar (mn TL)	Miktar (mn)	Tutar (mn TL)
MAGEN	Margun Enerji	1.003	31,8	31,7	10,43	357,9	34,3	0,35%	25	1.000	41,72%	35,79%

Planlanan Sermaye Hareketleri

Tarih	Hisse	Şirket Adı	Mevcut Sermaye (TL)	Ulaşılabilecek Sermaye (TL)	Sermaye Hareketleri			
					Bedelsiz Sermaye Artırım Oranı (%)	Bedelli Sermaye Artırım Oranı (%)	Rüçhan Hakkı Kullanılabilir Fiyatı (TL)	Sermaye Azaltım Oranı (%)
2.07.2026	GOODY	Good-Year	270.000.000	1.520.000.000	463,0			

30 Haziran 2026 Salı

Planlanan Temettü Ödemeleri

Teklif Edilen/Kesinleşen Dağıtım Tarihi	Hisse	Şirket Adı	Son Kapanış Fiyatı, TL	Hisse Başına Temettü (Brüt) TL	Hisse Başına Temettü (Net) TL	Temettü Verimi (%)	XU030 Ağırlığı (%)	Tahmini VIOP Etkisi (Puan)	Taksit Sayısı
30.06.2026	KIMMR	Ersan Alışveriş Hizmetleri ve Gıda	15,90	0,21	0,18	1,31%			
30.06.2026	ISSEN	İşbir Sentetik Dokuma Sanayi	7,51	0,04	0,03	0,53%			
1.07.2026	KCAER	Kocaer Çelik	15,00	0,17	0,14	1,13%			
1.07.2026	İNDES	İndeks Bilgisayar	11,31	0,22	0,18	1,9%			
2.07.2026	DOFER	Dofer Yapı Malzemeleri	31,72	0,19	0,16	0,60%			
3.07.2026	BRKSN	Berkosan Yalıtım ve Tecrit	7,80	0,06	0,05	0,75%			1
6.07.2026	LILAK	Lila Kağıt	36,70	1,53	1,30	4,2%			
6.07.2026	OZSUB	Özsu Balık Üretim	32,62	0,62	0,52	1,9%			
7.07.2026	MEYSU	Meysu Gıda	13,96	0,05	0,04	0,4%			
8.07.2026	PNLSN	Panelisan Çatı Cephe Sistemleri	43,20	0,69	0,58	1,6%			
8.07.2026	LIDER	Ldr Turizm	80,00	0,04	0,03	0,0%			2
14.07.2026	GIPTA	Gipta Ofis Kırtasiye ve Promosyon Ürün. İml.	73,95	0,01	0,01	0,01%			2
14.07.2026	GENKM	Gentaş Kimya	13,81	0,21	0,21	1,49%			
16.07.2026	EGPRO	Ege Profil	38,72	0,64	0,55	1,7%			2
17.07.2026	GOLTS	Göлтаş Çimento	323,00	4,17	3,54	1,29%			
20.07.2026	BASGZ	Başkent Doğalgaz Dağıtım G.Y.O	48,06	2,00	1,70	4,2%			
21.07.2026	KTLEV	Katlımıvım Tasarruf Finansman	172,70	0,10	0,08	0,1%			4
21.07.2026	TAVHL	Tav Havalimanları	280,00	1,80	1,53	0,6%	1,51%		1
22.07.2026	GRTHO	Granturk Holding	250,00	0,45	0,38	0,2%			2
28.07.2026	MERCN	Mercan Kimya Sanayi ve Ticaret	27,06	0,21	0,18	0,8%			
29.07.2026	MEDTR	Meditera Tıbbi Malzeme	28,62	0,11	0,10	0,4%			1
29.07.2026	OSMEN	Osmanlı Yatırım Menkul Değerler	8,20	0,05	0,04	0,6%			2
31.07.2026	MOPAS	Mopaş Marketçilik Gıda	33,40	0,27	0,23	0,8%			1
5.08.2026	BOBET	Boğaziçi Beton Sanayi ve Ticaret	18,94	0,40	0,34	2,1%			
10.08.2026	GOKNR	Göknur Gıda Maddeleri Enerji İmal. İth. İhr.	24,10	0,31	0,26	1,27%			1
13.08.2026	DOAS	Doğuş Otomotiv	183,00	15,00	12,75	8,2%			2
24.08.2026	AHGAZ	Ahlatcı Doğal Gaz Dağ. Enerji ve Yat.	37,20	0,06	0,05	0,2%			
25.08.2026	ENERY	Enerya Enerji	9,78	0,02	0,01	0,2%			
27.08.2026	TURSG	Türkiye Sığorta	6,14	0,15	0,13	2,4%			
31.08.2026	SUWEN	Suwen Tekstil Sanayi Pazarlama	7,10	0,18	0,15	2,5%			
3.09.2026	PAGYO	Panora G.M.Y.O.	143,40	1,00	1,00	0,7%			2
4.09.2026	BRKSN	Berkosan Yalıtım ve Tecrit	7,80	0,06	0,05	0,8%			2
8.09.2026	LIDER	Ldr Turizm	80,00	0,04	0,03	0,0%			3
15.09.2026	BULGS	Bulls Girişim Srmı. Y.O.	40,62	0,09	0,09	0,2%			1
16.09.2026	BIMAS	Bim Birleşik Mağazalar	371,00	2,50	2,13	0,7%	9,31%	-10,29	2
18.09.2026	BIGCH	Büyük Şefler Gıda Turz. Tekstil Dan. Org.	7,17	0,10	0,09	1,4%			
21.09.2026	PETUN	Pınar Entegre Et ve Un	12,13	0,25	0,21	2,0%			2
22.09.2026	MACKO	Mackolik İnternet Hizmetleri	34,00	1,80	1,53	5,3%			2
22.09.2026	TAVHL	Tav Havalimanları	280,00	1,80	1,53	0,6%	1,51%	-1,59	2
22.09.2026	GIPTA	Gipta Ofis Kırtasiye ve Promosyon Ürün. İml.	73,95	0,01	0,01	0,01%			3
23.09.2026	OFSYM	Ofis Yem Gıda	56,55	0,42	0,36	0,7%			1
25.09.2026	MOPAS	Mopaş Marketçilik Gıda	33,40	0,27	0,23	0,8%			1
28.09.2026	LKMNH	Lokman Hekim	15,22	0,23	0,20	1,5%			2
30.09.2026	DESA	Desa	10,50	0,08	0,07	0,80%			1
30.09.2026	TUPRS	Tüpraş	219,30	6,75	5,73	3,1%	6,30%	-32,13	2
30.09.2026	KIMMR	Ersan Alışveriş Hizmetleri ve Gıda	15,90	0,21	0,18	1,3%			2

30 Haziran 2026 Salı

Genel Kurul Tarihleri Tablosu

Genel Kurul Tarihi	Hisse	Şirket Adı
30.06.2026	CEMAS	Çemaş Döküm
30.06.2026	EGEPO	Nasmed Özel Sağlık Hizmetleri Ticaret
30.06.2026	ADESE	Adese Gayrimenkul Yatırım
30.06.2026	LRSO	Loras Holding
30.06.2026	RTALB	Rta Laboratuvarları
30.06.2026	BAHKM	Bahadır Kimya
1.07.2026	GOODY	Good-Year
2.07.2026	MANAS	Manas Enerji Yönetimi Sanayi ve Ticaret
3.07.2026	KTSKR	Kütahya Şeker Fabrikası
3.07.2026	IZFAS	İzmir Fırça
6.07.2026	LYDYE	Lydia Yeşil Enerji
6.07.2026	HUBVC	Hub Girişim Sermayesi Yatırım Ortaklığı
6.07.2026	DENGE	Denge Yatırım Holding
7.07.2026	KONTR	Kontrolmatik Teknoloji
8.07.2026	A1YEN	A1 Yenilenebilir Enerji Üretim
8.07.2026	PENTA	Penta Teknoloji Ürünleri Dağıtım Ticaret
8.07.2026	ATAGY	Ata G.M.Y.O.
8.07.2026	DERIM	Derimod
8.07.2026	REEDR	Reeder Teknoloji
9.07.2026	GLRYH	Güler Yatırım Holding
10.07.2026	IHLAS	İhlas Holding
10.07.2026	ENDAE	Enda Enerji Holding
10.07.2026	DMRGD	Dmr Unlu Mamuller Üretim Gıda
13.07.2026	ANGEN	Anatolia Tani ve Biyoteknoloji Ürün. Araş. Gel.
13.07.2026	ATATR	Ata Turizm İşl. Taşımacılık Maden.
14.07.2026	BOBET	Boğaziçi Beton Sanayi ve Ticaret
14.07.2026	BINHO	1000 Yatırımlar Holding
14.07.2026	BINBN	Bin Ulaşım ve Akıllı Şehir Teknolojileri
14.07.2026	MOGAN	Mogan Enerji Yatırım Holding
14.07.2026	SEKUR	Sekuro Plastik
17.07.2026	YIGIT	Yiğit Akü Malzemeleri Nakliyat Turz. İnş.
17.07.2026	PKART	Plastik Akıllı Kart
17.07.2026	MEPET	Break Mola Turizm
17.07.2026	GOKNR	Göknur Gıda Maddeleri Enerji İmal. İth. İhr.
21.07.2026	GEREL	Gersan Elektrik
23.07.2026	FENER	Fenerbahçe
23.07.2026	OFSYM	Ofis Yem Gıda
24.07.2026	MARTI	Martı Otel
24.07.2026	MRGYO	Martı G.M.Y.O.
24.07.2026	PLTUR	Platform Turizm Taş. Gıda İnş. Temizlik













































	PD (mn TL)	Kapanış (TL)	3A ort. hacim (TLmn)	Uzun Vade Öneri	Kısa Vade Öneri	Hedef Fiyat	Getiri Potansiyeli
Bankacılık							
AKBNK	401.440	77,20	9.337	AL	EÜG	107,90	40%
GARAN	576.660	137,30	4.103	AL	EÜG	194,70	42%
HALKB	310.526	43,22	2.430	TUT	EPG	47,80	11%
ISCTR	367.250	14,69	7.273	AL	EÜG	20,80	42%
YKBNK	338.558	40,08	6.183	AL	EÜG	52,60	31%
TSKB	33.740	12,05	286	AL	EÜG	19,60	63%
Çimento							
CIMSA	45.332	47,94	334	AL	EÜG	74,50	55%
AKCNS	39.630	207,00	159	TUT	EPG	252,00	22%
Dayanıklı Tüketim							
ARCLK	68.654	101,60	250	AL	EPG	160,00	57%
VESTL	9.607	28,64	166	TUT	EPG	35,00	22%
Demir-Çelik							
EREGL	288.400	41,20	6.170	AL	EPG	43,10	5%
KRDMD	31.303	40,12	2.542	AL	EPG	52,60	31%
Gayrimenkul							
TRGYO	99.050	99,05	164	AL	EÜG	135,00	36%
EKGYO	79.040	20,80	2.108	AL	EÜG	29,50	42%
ISGYO	23.604	24,62	72	TUT	EPG	25,50	4%
Havacılık							
TAVHL	101.719	280,00	1.045	AL	EÜG	427,00	53%
THYAO	454.020	329,00	14.265	AL	EÜG	450,00	37%
PGSUS	88.550	177,10	2.320	AL	EÜG	283,00	60%
Holding							
KCHOL	496.275	195,70	3.865	AL	EÜG	319,00	63%
SAHOL	204.787	97,50	3.125	AL	EÜG	159,00	63%
SISE	137.661	44,94	2.836	AL	EÜG	70,30	56%
Savunma							
ASELS	1.630.200	357,50	9.736	AL	EÜG	541,00	51%
OTKAR	44.940	374,50	359	AL	EÜG	548,00	46%
Otomotiv							
FROTO	299.853	85,45	2.179	AL	EÜG	162,00	90%
TOASO	156.750	313,50	1.000	AL	EÜG	430,00	37%
TTRAK	43.654	436,25	85	TUT	EPG	530,00	21%
Perakende							
BİZİM	2.088	25,94	14	TUT	EPG	34,00	31%
BIMAS	445.200	371,00	3.554	AL	EÜG	515,00	39%
MGROS	121.668	672,00	1.426	AL	EÜG	935,00	39%
Telekomünikasyon							
TCELL	241.120	109,60	2.240	AL	EÜG	174,00	59%
Enerji							
AKSEN	102.277	83,40	557	AL	EÜG	112,80	35%

EPG: Endekse Paralel Getiri

EÜG: Endeksin Üzerinde Getiri

EAG: Endeksin Altında Getiri

30 Haziran 2026 Salı

Tarih	Ülke	TSİ	Dönem	Veri	Önem	Beklenti	Önceki
30 Haz.	Japonya	02:30	May.	İşsizlik Oranı		2,5%	2,5%
30 Haz.	Japonya	02:50	May.	Sanayi Üretimi- Aylık %		0,1%	0,5%
30 Haz.	Çin	04:30	Haz.	CFLP PMI İmalat		50,1	50,0
30 Haz.	Çin	04:30	Haz.	CFLP PMI İmalat Dışı		49,9	50,1
30 Haz.	İngiltere	09:00	1Ç26	GSYH Çeyrekse %		0,6%	0,6%
30 Haz.	Türkiye	10:00	May.	İşsizlik Oranı			8,2%
30 Haz.	Türkiye	10:00	May.	Dış Ticaret Dengesi			-8,5 mlr \$
30 Haz.	Almanya	10:55	Haz.	İşsizlik Oranı %		6,4%	6,3%
30 Haz.	Almanya	15:00	Haz.	TÜFE- Aylık %		0,1%	-0,2%
30 Haz.	Almanya	15:00	Haz.	TÜFE- Yıllık %		2,7%	2,6%
30 Haz.	ABD	17:00	Haz.	CB Tüketici Güven Endeksi		94,3	93,1
1 Tem.	Çin	04:45	Haz.	PMI İmalat		52,0	51,8
1 Tem.	Türkiye	10:00	Haz.	S&P Global/ISO PMI İmalat			49,8
1 Tem.	Almanya	10:55	Haz.	S&P Global/BME PMI İmalat			50,0
1 Tem.	Avro Bölgesi	11:00	Haz.	S&P Global PMI İmalat		51,3	51,3
1 Tem.	İngiltere	11:30	Haz.	PMI İmalat		53,1	53,1
1 Tem.	Türkiye	12:00	Haz.	İTO İstanbul TÜFE-Aylık %			1,53%
1 Tem.	Avro Bölgesi	12:00	Haz.	Öncü TÜFE- Yıllık %		3,1%	3,2%
1 Tem.	ABD	15:15	Haz.	ADP İstihdam Raporu		118 bin	122 bin
1 Tem.	Avro Bölgesi	16:00		Fed, ECB, BOE Başkanları, Avrupa Merkez Bankası Forumu'nda konuşma yapacaklar			
1 Tem.	ABD	16:45	Haz.	S&P Global PMI İmalat			55,7
1 Tem.	ABD	17:00	Haz.	ISM İmalat PMI		53,8	54,0
1 Tem.	ABD	17:00	May.	İnşaat Harcamaları			0,4%
1 Tem.	Avro Bölgesi	17:30		AMB Başkanı Lagarde'ın konuşması			
2 Tem.	Avro Bölgesi	12:00	May.	İşsizlik Oranı		6,3%	6,3%
2 Tem.	ABD	15:30	Haz.	Tarım Dışı İstihdam		115 bin	172 bin
2 Tem.	ABD	15:30	Haz.	İşsizlik Oranı		4,3%	4,3%
2 Tem.	ABD	15:30		Haftalık İşsizlik Maaş Başvuruları		220 bin	215 bin
2 Tem.	ABD	17:00	May.	Fabrika Siparişleri			4,8%
2 Tem.	ABD	17:00	May.	Dayanıklı Mal Siparişleri			-4,5%
3 Tem.	Çin	04:45	Haz.	PMI İmalat Dışı		53,5	54,4
3 Tem.	Türkiye	10:00	Haz.	TÜFE- Yıllık %		32,1%	32,6%
3 Tem.	Türkiye	10:00	Haz.	TÜFE- Aylık %		1,0%	1,7%
3 Tem.	Türkiye	10:00	Haz.	Yurt İçi ÜFE - Aylık %			2,8%
3 Tem.	Türkiye	10:00	Haz.	Yurt İçi ÜFE - Yıllık %			28,9%
3 Tem.	Almanya	10:55	Haz.	S&P Global PMI İmalat Dışı			46,8
3 Tem.	Avro Bölgesi	11:00		AMB Başkanı Lagarde'ın konuşması			
3 Tem.	Avro Bölgesi	11:00	Haz.	S&P Global PMI İmalat Dışı		48,9	48,9
3 Tem.	İngiltere	11:30	Haz.	PMI İmalat Dışı		49,0	48,7
3 Tem.	ABD			ABD'de piyasalar tatil nedeniyle kapalı olacak.			
6 Tem.	Almanya	09:00	May.	Fabrika Siparişleri- Aylık %			-3,8%
6 Tem.	Avro Bölgesi	12:00	May.	ÜFE - Aylık %			0,6%
6 Tem.	Avro Bölgesi	12:00	May.	ÜFE - Yıllık %			4,9%
6 Tem.	Avro Bölgesi	12:00	May.	Perakende Satışlar- Yıllık %			1,0%
6 Tem.	Türkiye	14:30	Haz.	TÜFE Bazlı Reel Efektif Döviz Kuru			105,6
6 Tem.	Türkiye	16:00	Haz.	Mevsim Etkilerinden Arındırılmış TÜFE - Aylık %			1,9%
6 Tem.	ABD	16:45	Haz.	S&P Global PMI İmalat Dışı			51,3
6 Tem.	ABD	17:00	Haz.	ISM İmalat Dışı PMI			54,5

Kaynak: Bloomberg, Matriks, Reuters, TÜİK, Foreks, VKY Araştırma & Strateji



VakıfBank Grubu İştirakidir.

www.vakifyatirim.com.tr | www.vkyanaliz.com

Vakıf Yatırım Araştırma ve Strateji

Tuğba AKCA	Direktör
Hande İrem YILDIZ	Analist
Dilara ÇAYAN	Analist
Şule ÖZKAN	Analist
Mevlüt Can KARABAYIR	Analist

Akat Mah. Ebulula Mardin Cad. No:18 Park Maya Sitesi F-2/A Blok
Beşiktaş 34335 İSTANBUL
+90 212 352 35 77

Burada yer alan yatırım bilgi, yorum ve tavsiyeleri yatırım danışmanlığı kapsamında değildir. Yatırım danışmanlığı hizmeti; aracı kurumlar, portföy yönetim şirketleri, yatırım ve kalkınma bankaları ile müşteri arasında imzalanacak yatırım danışmanlığı sözleşmesi çerçevesinde ve yetkili kuruluşlar tarafından kişilerin risk ve getiri tercihleri dikkate alınarak kişiye özel sunulmaktadır. Burada yer alan yorum ve tavsiyeler ise genel niteliktedir. Burada yer alan yorum ve tavsiyeler, mali durumunuz ile risk ve getiri tercihlerinize uygun olmayabilir. Bu nedenle, sadece burada yer alan bilgilere dayanarak yatırım kararı verilmesi beklentilerinize uygun sonuçlar doğurmayabilir. Gerek bu yayındaki, gerekse bu yayında kullanılan kaynaklardaki hata ve eksikliklerden ve bu yayındaki bilgilerin kullanılması sonucunda yatırımcıların ve/veya ilgili kişilerin uğrayabilecekleri doğrudan ve/veya dolaylı zararlardan, kâr yoksunluğundan, manevi zararlardan ve her ne şekilde ve surette olursa olsun üçüncü kişilerin uğrayabileceği her türlü zararlardan dolayı Vakıf Yatırım Menkul Değerler A.Ş. sorumlu tutulamaz.