

06 Nisan 2026 Pazartesi

## Piyasa Verileri

Endeksler	Son	%Değ.	Ybb
BIST 100	▼ 12.936	-0,88%	14,9%
BIST 30	▼ 14.757	-0,83%	20,7%
VIOP 30 Endeks	▼ 15.000	-1,03%	22,7%
BIST Bankacılık	▼ 15.973	-0,32%	-3,4%
BIST Sınai	▼ 16.399	-0,42%	17,0%
İngiltere (FTSE)	▲ 10.436	0,69%	5,1%
Almanya (DAX)	▼ 23.168	-0,56%	-5,4%
Fransa (CAC 40)	▼ 7.962	0,00%	-2,3%
ABD (Dow Jones)	▼ 46.505	-0,13%	-3,2%
ABD (Nasdaq)	▲ 24.046	0,11%	-4,8%
ABD (S&P)	▲ 6.583	0,11%	-3,8%
Pariteler	Son	%Değ.	Ybb
USD/TRY	▲ 44,59	0,30%	3,8%
EUR/TRY	▼ 51,44	-0,19%	1,8%
EUR/USD	▼ 1,1519	-0,18%	-2,0%
Emtialar	Son	%Değ.	Ybb
Brent Petrol (bbl)	▲ 106,58	7,79%	75,1%
Altın (\$/ons)	▼ 4.676	0,00%	8,4%
Gümüş (\$/ons)	▼ 72,97	-2,75%	2,7%

## Model Portföy

26 Kasım 2025

Son Kapanış

	Ağırlık (%)	Getiri (%)	BİST100 göreceli performans (%)
AKBNK	13,2%	8,4%	-8,9%
MGROS	13,0%	14,9%	-3,4%
THYAO	12,4%	8,1%	-9,1%
AKSEN	11,8%	52,3%	28,1%
TCELL	11,4%	14,3%	-3,9%
FROTO	11,2%	5,0%	-11,8%
EKGYO	10,2%	-3,4%	-18,8%
KCHOL	9,0%	13,7%	-4,5%
ASELS	7,8%	83,3%	54,1%

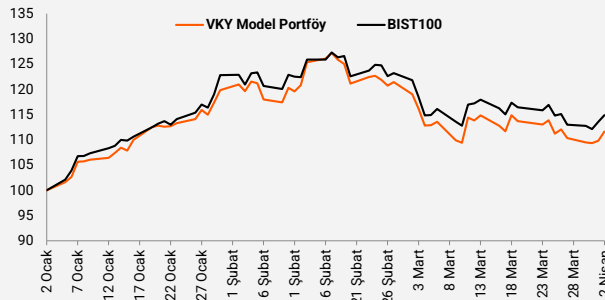
## M.Portföy

19,8%

0,7%

## Model Portföy

Performans (YBB)



## Piyasalara Bakış

Haftanın son işlem gününe 13.074 seviyesinden başlayan BIST 100 endeksi gün içinde kararsız seyir izlese de kapanışını %0,88 değer kaybederek 12.936 puandan gerçekleştirdi. Toplam işlem hacmi 107,2 mlr TL olarak kaydedildi. Endekse puan bazında en yüksek katkısı EREGL sağlarken, en fazla negatif etki ASELS'dan geldi. Bankacılık endeksi %0,32 sanayi endeksi ise %0,42 azaldı. Küresel piyasalarda Orta Doğu'daki gerilimin neden olduğu belirsizlik devam ederken ABD ve Avrupa borsaları tatil nedeniyle kapalıydı.

TÜİK tarafından açıklanan mart ayı enflasyon gerçekleştirmeleri piyasa beklentilerinin altında aylık bazda %1,94 ve yıllık bazda %30,87 artış gösterdi. Mart ayında çekirdek enflasyon ise bir önceki aya göre %1,45 ve yıllık bazda %30,11 arttı. ABD'de yakından takip edilen tarım dışı istihdam beklentilerin (51 bin) üzerinde 178 bin artış gösterirken işsizlik oranı %4,4'ten %4,3'e geriledi. Bugün tatilden dönen ABD piyasalarının bu verilere nasıl tepki vereceğini izliyoruz. Bugün yurt içinde TÜFE bazlı reel efektif döviz kuru verisi açıklanacak. Bugün Avro Bölgesi'nde borsalar Paskalya tatili nedeniyle kapalı kalmaya devam edecek.

Hafta sonu ABD Başkanı Trump yaptığı açıklamada, Hürmüz Boğazı'nı 48 saat içinde açmaması durumunda İran'ı tehdit eden söylemlerine ek olarak İran'a tanıdığı süreyi 8 Nisan'a kadar uzattığını duyurdu. İran ise tehditlerin hayata geçirilmesi durumunda Babu'l Mendeb Boğazı'nın da kapatılabileceğini belirten açıklamalarda bulundu. Gerilimin tırmandığı yeni haftaya ons altın %0,28 değer kaybıyla Brent petrol ise %0,38 değer kazancıyla başladı. Borsa İstanbul'un yeni güne yatay bir görünümle başlamasını bekliyoruz. Endekste 13.000 seviyesinin üstünde kalıcılık sağlanırsa 13.200-13.300 bölgesi endeksin hedef aralığı olarak takip edilecektir. Olası düşüşlerde ise sırasıyla 12.800 ve 12.700 seviyeleri endeksin destek noktaları olarak izlenmelidir.

## Makroekonomi &amp; Politika Haberleri

- Mart ayında tüketici fiyat endeksi aylık %1,94 artış gösterdi

## Sektör ve Şirket Haberleri

- Kısa Kısa Haberler:** Enerji Sektörü, GUBRF, KRDM
- Açıklanan Temettü Tablosu**
- Planlanan Temettü Ödemeleri Tablosu**
- Genel Kurul Tarihleri Tablosu**
- Takip Listesi**
- Haftalık Ajanda**

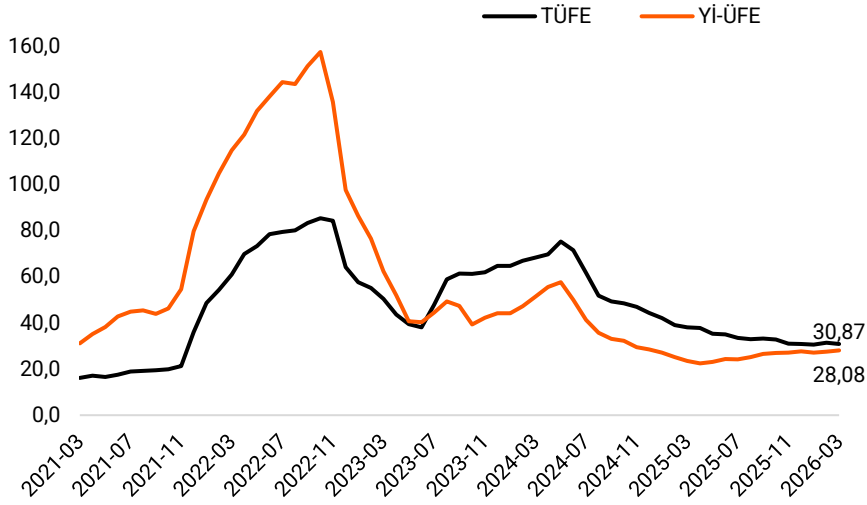
## Takvim

Ülke	TSİ	Dönem	Veri	Beklenti	Önceki
Türkiye	14:30	Mar.	TÜFE Bazlı Reel Efektif Döviz Kuru		103,17
Çin			Çin'de borsalar tatil nedeniyle kapalı olacak.		
Avro Bölgesi			Avro Bölgesi'nde borsalar tatil nedeniyle kapalı olacak.		

06 Nisan 2026 Pazartesi

**Mart ayında tüketici fiyat endeksi aylık %1,94 artış gösterdi**

- TÜİK tarafından açıklanan verilere göre, 2026 Mart'ta Tüketici Fiyat Endeksi (TÜFE) piyasa beklentilerinin (%2,3) altında, aylık bazda %1,94 yükselirken, bir önceki yılın aynı ayına göre %30,87 oldu.
- Mart ayında çekirdek enflasyon (B endeksi) ise bir önceki aya göre %1,45 ve yıllık bazda %30,11 arttı.
- Ana harcama grupları incelendiğinde, bir önceki aya göre en yüksek artış %4,52 ile ulaştırma grubunda gerçekleşti. Öte yandan düşüş kaydeden tek grup %2,10 oranıyla giyim ve ayakkabı grubu oldu.
- Yurt içi üretici fiyat endeksi (Yİ-ÜFE) mart ayında bir önceki aya göre %2,30 artarken, yıllık artış oranı ise %28,08 olarak kaydedildi. Sektörler arasında, Yİ-ÜFE'de martta bir önceki aya göre en yüksek artış %47,10 ile kok ve rafine petrol ürünleri grubunda olurken, onu %16,65 ile tütün ürünleri grubu takip etti.

**TÜFE – Yİ-ÜFE Yıllık % Değişim, 2026 Mart**

Kaynak:TÜİK, Vakıf Yatırım Araştırma ve Strateji

06 Nisan 2026 Pazartesi

## Kısa Kısa Haberler

- Enerji Sektörü:** Elektrik ve doğalgaz fiyatlarına 4 Nisan 2026 itibarıyla zam geldiği açıklandı. Buna göre, elektrikte mesken aboneleri için %25, alçak gerilimden bağlı kamu ve özel hizmetler sektörü aboneleri için %17,5, orta gerilimden bağlı sanayi aboneleri için %5,8, orta gerilimden bağlı tarımsal faaliyetler aboneleri için ise %24,8 oranında artış uygulanacak. Doğalgaz fiyatlarına ise konut tüketicileri için ortalama %25, sanayi tüketicileri için ortalama %18,61, elektrik üretim santralleri için ise ortalama %19,42 zam yapıldı. Ayrıca konut tüketicileri için kademeli fiyat uygulamasına geçildi. **Kaynak: Bloomberg HT**
- Gübre Fabrikaları (GUBRF):** İran'ın Khuzestan bölgesinde bulunan petrokimya tesislerinin yer aldığı sanayi bölgesine 4 Nisan 2026 tarihinde yapılan saldırılarda bağlı ortaklığı Razi Petrochemical Co. tesislerindeki elektrik ünitelerinin hasar aldığı ve buna bağlı olarak tesislerdeki üretimin geçici olarak durduğunu açıkladı. Bunun haricinde şu anda tesislerde başka bir hasar bulunmadığı ve üretimin yeniden başlatılabilmesi için gerekli çalışmalar yapılacağı belirtildi.
- (+) Kardemir (KRDMD):** Şirket, yüksek katma değerli mamul miktarını artırmak ve 3 mn ton sıvı çelik üretimi yapma hedefi doğrultusunda planladığı yatırımlardan 2. Vakum Altında Gaz Giderme ve Sizing Block projelerinden sonra 2 No.lu Sürekli Döküm Makinesi yatırımını da tamamladığını ve 3 Nisan 2026 tarihinde devreye aldığını duyurdu.

## Açıklanan Temettü Tablosu

Hisse Adı	Dağıtım Tarihi	HBT (Brüt)	HBT (Net)	Temettü Verimi %	Genel Kurul Tarihi
YAPRK	10.06.2026	0,03	0,02	0,17%	8.05.2026
ELITE		0,10	0,85	0,35%	28.04.2026

06 Nisan 2026 Pazartesi

## Planlanan Temettü Ödemeleri

Teklif Edilen/Kesinleşen Dağıtım Tarihi	Hisse	Şirket Adı	Son Kapanış Fiyatı, TL	Hisse Başına Temettü (Brüt) TL	Hisse Başına Temettü (Net) TL	Temettü Verimi (%)	XU030 Ağırlığı (%)	Tahmini VIOP Etkisi (Puan)	Taksit Sayısı
6.04.2026	ULUFA	Ulusal Faktoring	4,86	0,25	0,21	5,1%			
7.04.2026	GARAN	Garanti Bankası	132,20	5,27	4,48	4,0%	2,64%	-15,73	
7.04.2026	YGGYO	Yeni Gimat G.M.Y.O	213,00	10,55	10,55	5,0%			
8.04.2026	ENKAI	Enka İnşaat	93,65	2,10	1,79	2,2%	2,32%	-7,68	
13.04.2026	ENJSA	Enerjisa Enerji	115,40	5,08	4,32	4,4%			
13.04.2026	GLCVY	Gelecek Varlık Yönetim	63,55	2,51	2,13	3,9%			
14.04.2026	VAKKO	Vakko Tekstil	87,55	6,25	5,31	7,1%			
15.04.2026	ALBRK	Albaraka Türk Katılım Bankası	8,30	0,26	0,22	3,2%			
15.04.2026	AKMGY	Akmerkez G.M.Y.O.	294,25	12,36	12,36	4,2%			
15.04.2026	BEGYO	Batı Ege Gayrimenkul Yatırım Ortaklığı	4,66	0,02	0,02	0,5%			4
17.04.2026	SELEC	Selçuk Ecza Deposu	82,20	0,44	0,37	0,5%			
20.04.2026	AKSGY	Akiş G.M.Y.O.	8,95	0,46	0,46	5,1%			
20.04.2026	KSTUR	Kuştur Kuşadası Turizm	2.980,00	16,00	13,60	0,5%			
21.04.2026	AYEN	Ayen Enerji	34,40	0,78	0,66	2,3%			
24.04.2026	CLEBI	Çelebi	1.775,00	103,00	87,55	5,8%			
28.04.2026	MSGYO	Mistral G.M.Y.O	8,50	0,43	0,43	5,0%			
28.04.2026	OSMEN	Osmanlı Yatırım Menkul Değerler	7,05	0,05	0,04	0,7%			1
30.04.2026	NETCD	Netcad Yazılım	142,80	4,38	3,72	3,1%			
4.05.2026	ALARK	Alarko Holding	89,20	3,05	2,62	3,4%			
6.05.2026	NTGAZ	Naturelgaz	12,08	0,87	0,74	7,2%			
6.05.2026	LIDER	Ldr Turizm	120,10	0,04	0,03	0,0%			1
6.05.2026	MAVI	Mavi Giyim	41,46	1,67	1,42	4,0%			
6.05.2026	ECZYT	Eczacıbaşı Yatırım	326,75	5,71	4,86	1,7%			
6.05.2026	ECILC	Eczacıbaşı İlaç	105,80	1,75	1,49	1,7%			
8.05.2026	KLKIM	Kalekim Kimyevi Maddeler	36,42	0,65	0,55	1,8%			
12.05.2026	ASUZU	Anadolu Isuzu	62,35	2,38	2,02	3,8%			
12.05.2026	CCOLA	Coca Cola İçecek	66,50	1,43	1,22	2,2%			
12.05.2026	ALGYO	Alarko G.M.Y.O.	5,86	0,05	0,05	0,9%			
12.05.2026	OZGYO	Özderici G.M.Y.O.	1,99	0,02	0,02	0,8%			
13.05.2026	MGROS	Migros	601,00	4,56	3,87	0,8%	1,96%	-2,14	
13.05.2026	BRKVY	Birikim Varlık Yönetim	90,25	0,53	0,45	0,6%			
13.05.2026	AEFES	Anadolu Efes Biracılık	17,50	0,17	0,14	1,0%	1,11%	-1,63	1
14.05.2026	EGPRO	Ege Profil	29,00	0,64	0,55	2,2%			1
15.05.2026	KRGYO	Körfez G.M.Y.O.	2,69	0,04	0,04	1,4%			
20.05.2026	GENTS	Gentaş	8,32	0,16	0,13	1,9%			
20.05.2026	AGHOL	Ag Anadolu Grubu Holding	27,96	0,70	0,59	2,5%			
20.05.2026	ERBOS	Erbosan	199,00	2,70	2,30	1,4%			
20.05.2026	PETUN	Pınar Entegre Et ve Un	11,47	0,25	0,21	2,1%			1
20.05.2026	LKMNH	Lokman Hekim	14,85	0,23	0,20	1,6%			1
21.05.2026	LIDFA	Lider Faktoring	3,85	0,16	0,13	4,1%			
22.05.2026	GRTHO	Granturk Holding	241,60	0,45	0,38	0,2%			1
1.06.2026	MACKO	Mackolik İnternet Hizmetleri	37,10	2,70	2,30	7,3%			1
1.06.2026	SISE	Şişe Cam	44,00	0,59	0,50	1,3%	2,29%	-4,48	
1.06.2026	AYES	Ayes Çelik Hasır	30,90	0,35	0,30	1,1%			
3.06.2026	AVPGY	Avrupakent Gayrimenkul Yatırım Ortaklığı	50,45	2,50	2,50	5,0%			1
10.06.2026	YAPRK	Yaprak Süt ve Besi Çiftlikleri	14,54	0,03	0,02	0,2%			
24.06.2026	PAGYO	Panora G.M.Y.O.	118,10	3,90	3,90	3,3%			1
24.06.2026	AVPGY	Avrupakent Gayrimenkul Yatırım Ortaklığı	50,45	2,50	2,50	5,0%			2
24.06.2026	EKGYO	Emlak G.M.Y.O.	19,51	0,60	0,60	3,1%	1,30%	-5,91	
24.06.2026	CEMTS	Çemtaş	10,49	0,30	0,26	2,9%			1
24.06.2026	VKGYO	Vakıf G.M.Y.O.	2,74	0,10	0,10	3,7%			
26.06.2026	ISKPL	Işık Plastik	17,09	0,0004	0,0004	0,003%			
30.06.2026	EGEGY	Egeyapı Avrupa G.Y.O.	29,80	0,30	0,30	1,01%			

06 Nisan 2026 Pazartesi

## Genel Kurul Tarihleri Tablosu

Genel Kurul Tarihi	Hisse	Şirket Adı
6.04.2026	BIOEN	Biotrend Çevre ve Enerji Yatırımları
6.04.2026	MARBL	Tureks Turunç Madencilik
7.04.2026	A1CAP	A1 Capital Yatırım Menkul Değerler
7.04.2026	SODSN	Sodaş Sodyum
7.04.2026	AKMGY	Akmerkez G.M.Y.O.
7.04.2026	ALKA	Alkim Kağıt
7.04.2026	BRYAT	Borusan Yat. Paz.
7.04.2026	ENSRI	Ensari Sınai Yatırımlar
7.04.2026	GUNDG	Gündoğdu Gıda Süt Ürünleri San. ve Dış Tic.
7.04.2026	SMRTG	Smart Güneş Enerjisi Teknolojileri
7.04.2026	TMPOL	Temapol Polimer Plastik
8.04.2026	CCOLA	Coca Cola İçecek
8.04.2026	LIDER	Ldr Turizm
8.04.2026	MEGMT	Mega Metal Sanayi
8.04.2026	ODINE	Odine Solutions Teknoloji
8.04.2026	KLNMA	Türkiye Kalkınma ve Yatırım Bankası
9.04.2026	HATEK	Hateks Hatay Tekstil
9.04.2026	ALKIM	Alkim Kimya
9.04.2026	BEYAZ	Beyaz Filo Oto Kiralama
9.04.2026	FLAP	Flap Kongre Toplantı Hizmetleri
9.04.2026	GLCVY	Gelecek Varlık Yönetim
9.04.2026	GRTHO	Granturk Holding
9.04.2026	TCKRC	Kıraç Galvaniz Telekom Met.Mak.İnş.Elek.San.Tic.
9.04.2026	KZGYO	Kuzugrup Gayrimenkul Yatırım Ortaklığı
9.04.2026	PSGYO	Pasifik Gayrimenkul Yatırım Ortaklığı
9.04.2026	RALYH	Ral Yatırım Holding
9.04.2026	THYAO	Türk Hava Yolları
9.04.2026	TTKOM	Türk Telekom
9.04.2026	HALKB	Halk Bankası
9.04.2026	TURSG	Türkiye Sigorta
9.04.2026	VAKBN	T. Vakıflar Bankası
9.04.2026	VAKKO	Vakko Tekstil
9.04.2026	YONGA	Yonga Mobilya
10.04.2026	ARMGD	Armada Gıda
10.04.2026	BAYRK	Bayrak Ebt Taban
10.04.2026	DEVA	Deva Holding
10.04.2026	DOHOL	Doğan Holding
10.04.2026	KRDMD	Kardemir (D)
10.04.2026	POLTK	Politeknik Metal

06 Nisan 2026 Pazartesi

































	PD (mn TL)	Kapanış (TL)	3A ort. hacim (TLmn)	Uzun Vade Öneri	Kısa Vade Öneri	Hedef Fiyat	Getiri Potansiyeli
<b>Bankacılık</b>							
AKBNK	357.500	68,75	9.183	AL	EÜG	115,80	68%
GARAN	555.240	132,20	5.238	AL	EÜG	210,00	59%
HALKB	262.388	36,52	2.937	TUT	EPG	53,00	45%
ISCTR	328.750	13,15	10.186	AL	EÜG	22,90	74%
YKBNK	290.748	34,42	7.562	AL	EÜG	54,50	58%
TSKB	31.724	11,33	473	AL	EÜG	21,00	85%
<b>Çimento</b>							
CIMSA	46.353	49,02	628	AL	EÜG	67,00	37%
AKCNS	38.002	198,50	251	TUT	EPG	239,00	20%
<b>Dayanıklı Tüketim</b>							
ARCLK	74.060	109,60	437	AL	EPG	167,80	53%
VESTL	9.755	29,08	167	TUT	EPG	35,00	20%
<b>Demir-Çelik</b>							
EREGL	204.400	29,20	4.803	TUT	EPG	36,40	25%
KRDMD	24.889	31,90	1.581	AL	EPG	42,60	34%
<b>Gayrimenkul</b>							
TRGYO	88.900	88,90	138	AL	EÜG	118,00	33%
EKGYO	74.138	19,51	3.538	AL	EÜG	29,50	51%
ISGYO	18.983	19,80	58	TUT	EPG	27,80	40%
<b>Havacılık</b>							
TAVHL	116.432	320,50	872	AL	EÜG	460,00	44%
THYAO	408.480	296,00	16.593	AL	EÜG	470,00	59%
PGSUS	88.300	176,60	4.816	AL	EÜG	328,00	86%
<b>Holding</b>							
KCHOL	485.117	191,30	7.032	AL	EÜG	319,00	67%
SAHOL	186.933	89,00	4.095	AL	EÜG	163,00	83%
SISE	134.781	44,00	3.338	AL	EÜG	63,20	44%
<b>Savunma</b>							
ASELS	1.507.080	330,50	13.251	AL	EÜG	395,00	20%
OTKAR	44.430	370,25	502	AL	EÜG	665,00	80%
<b>Otomotiv</b>							
FROTO	349.506	99,60	1.850	AL	EÜG	162,00	63%
TOASO	132.125	264,25	1.245	AL	EÜG	430,00	63%
TTRAK	44.630	446,00	167	TUT	EPG	700,00	57%
<b>Perakende</b>							
BIZIM	2.094	26,02	16	TUT	EPG	34,00	31%
BIMAS	414.600	691,00	4.489	AL	EÜG	890,00	29%
MGROS	108.814	601,00	2.117	AL	EÜG	935,00	56%
<b>Telekomünikasyon</b>							
TCELL	236.500	107,50	3.185	AL	EÜG	174,00	62%
<b>Enerji</b>							
AKSEN	95.838	78,15	595	AL	EÜG	89,50	15%

EPG: Endekse Paralel Getiri

EÜG: Endeksin Üzerinde Getiri

EAG: Endeksin Altında Getiri

06 Nisan 2026 Pazartesi

Tarih	Ülke	TSİ	Dönem	Veri	Önem	Beklenti	Önceki
6 Nis.	Türkiye	14:30	Mar.	TÜFE Bazlı Reel Efektif Döviz Kuru			103,17
6 Nis.	Çin			Çin'de borsalar tatil nedeniyle kapalı olacak.			
6 Nis.	Avro Bölgesi			Avro Bölgesi'nde borsalar tatil nedeniyle kapalı olacak.			
7 Nis.	Almanya	10:55	Mar.	S&P Global PMI İmalat Dışı		51,2	51,2
7 Nis.	Avro Bölgesi	11:00	Mar.	S&P Global PMI İmalat Dışı		50,1	50,1
7 Nis.	Avro Bölgesi	11:00	Mar.	S&P Global PMI Bileşik		50,5	50,5
7 Nis.	İngiltere	11:30	Mar.	PMI İmalat Dışı		51,2	51,2
7 Nis.	ABD	15:30	Şub.	Dayanıklı Mal Siparişleri		-1,0%	0,0%
7 Nis.	Türkiye	17:30	Mar.	Hazine Nakit Dengesi			-92,4 mlr TL
8 Nis.	Japonya	02:50	Şub.	Cari Denge (BoP Bazlı)		3.456,7 mlr ¥	941,6 mlr ¥
8 Nis.	Japonya	02:50	Şub.	Dış Ticaret Dengesi (BoP Bazlı)		306,6 mlr ¥	-600,4 mlr ¥
8 Nis.	Almanya	09:00	Şub.	Fabrika Siparişleri- Aylık %		3,0%	-11,1%
8 Nis.	Avro Bölgesi	12:00	Şub.	ÜFE - Yıllık %		-3,0%	-2,1%
8 Nis.	Avro Bölgesi	12:00	Şub.	Perakende Satışlar- Aylık %		-0,2%	-0,1%
8 Nis.	Avro Bölgesi	12:00	Şub.	ÜFE - Aylık %		-0,6%	0,7%
8 Nis.	ABD	21:00		FOMC Toplantı Tutanaqları			
9 Nis.	Japonya	08:00	Mar.	Tüketici Güven Endeksi		38,0	40,0
9 Nis.	Almanya	09:00	Şub.	Sanayi Üretimi - Aylık %(mevs. düzelt.)		0,7%	-0,5%
9 Nis.	ABD	15:30	Şub.	PCE Fiyat Endeksi - Yıllık %		2,8%	2,8%
9 Nis.	ABD	15:30	Şub.	Çekirdek PCE Fiyat Endeksi - Yıllık %		2,9%	3,1%
9 Nis.	ABD	15:30		Haftalık İşsizlik Maaşı Başvuruları		210 bin	202 bin
9 Nis.	ABD	15:30	4Ç25	GSYH - Çeyreksele(Yıllıklandırılmış)%		0,7%	0,7%
9 Nis.	ABD	17:00	Şub.	Toptan Stoklar- Aylık %			-0,5%
10 Nis.	Japonya	02:50	Mar.	ÜFE - Aylık %		0,7%	-0,1%
10 Nis.	Japonya	02:50	Mar.	ÜFE - Yıllık %		2,3%	2,0%
10 Nis.	Çin	04:30	Mar.	ÜFE - Yıllık %		0,5%	-0,9%
10 Nis.	Çin	04:30	Mar.	TÜFE- Yıllık %		1,2%	1,3%
10 Nis.	Almanya	09:00	Mar.	TÜFE- Aylık %		1,1%	1,1%
10 Nis.	Almanya	09:00	Mar.	TÜFE- Yıllık %		2,7%	2,7%
10 Nis.	Türkiye	10:00	Şub.	Sanayi Üretimi- Aylık %			-2,8%
10 Nis.	Türkiye	10:00	Şub.	Sanayi Üretimi- Yıllık %			-1,8%
10 Nis.	ABD	15:30	Mar.	TÜFE- Aylık %		1,0%	0,3%
10 Nis.	ABD	15:30	Mar.	TÜFE- Yıllık %		3,4%	2,4%
10 Nis.	ABD	15:30	Mar.	Çekirdek TÜFE - Yıllık%		2,7%	2,5%
10 Nis.	ABD	17:00	Şub.	Fabrika Siparişleri		-0,2%	0,1%
10 Nis.	ABD	17:00	Nis.	Michigan Tüketici Güven Endeksi		52	53,3
10 Nis.	ABD	17:00	Şub.	Dayanıklı Mal Siparişleri			0,0%

Kaynak: Bloomberg, Matriks, Reuters, TÜİK, Foreks, VKY Araştırma &amp; Strateji



[www.vakifyatirim.com.tr](http://www.vakifyatirim.com.tr) | [www.vkyanaliz.com](http://www.vkyanaliz.com)

## Vakıf Yatırım Araştırma ve Strateji

<b>Tuğba AKCA</b>	Direktör
<b>Hande İrem YILDIZ</b>	Analist
<b>Dilara ÇAYAN</b>	Analist
<b>Şule ÖZKAN</b>	Analist
<b>Mevlüt Can KARABAYIR</b>	Analist

Akat Mah. Ebulula Mardin Cad. No:18 Park Maya Sitesi F-2/A Blok  
Beşiktaş 34335 İSTANBUL  
+90 212 352 35 77

Burada yer alan yatırım bilgi, yorum ve tavsiyeleri yatırım danışmanlığı kapsamında değildir. Yatırım danışmanlığı hizmeti; aracı kurumlar, portföy yönetim şirketleri, yatırım ve kalkınma bankaları ile müşteri arasında imzalanacak yatırım danışmanlığı sözleşmesi çerçevesinde ve yetkili kuruluşlar tarafından kişilerin risk ve getiri tercihleri dikkate alınarak kişiye özel sunulmaktadır. Burada yer alan yorum ve tavsiyeler ise genel niteliktedir. Burada yer alan yorum ve tavsiyeler, mali durumunuz ile risk ve getiri tercihlerinize uygun olmayabilir. Bu nedenle, sadece burada yer alan bilgilere dayanarak yatırım kararı verilmesi beklentilerinize uygun sonuçlar doğurmayabilir. Gerek bu yayındaki, gerekse bu yayında kullanılan kaynaklardaki hata ve eksikliklerden ve bu yayındaki bilgilerin kullanılması sonucunda yatırımcıların ve/veya ilgili kişilerin uğrayabilecekleri doğrudan ve/veya dolaylı zararlardan, kâr yoksunluğundan, manevi zararlardan ve her ne şekilde ve surette olursa olsun üçüncü kişilerin uğrayabileceği her türlü zararlardan dolayı Vakıf Yatırım Menkul Değerler A.Ş. sorumlu tutulamaz.