

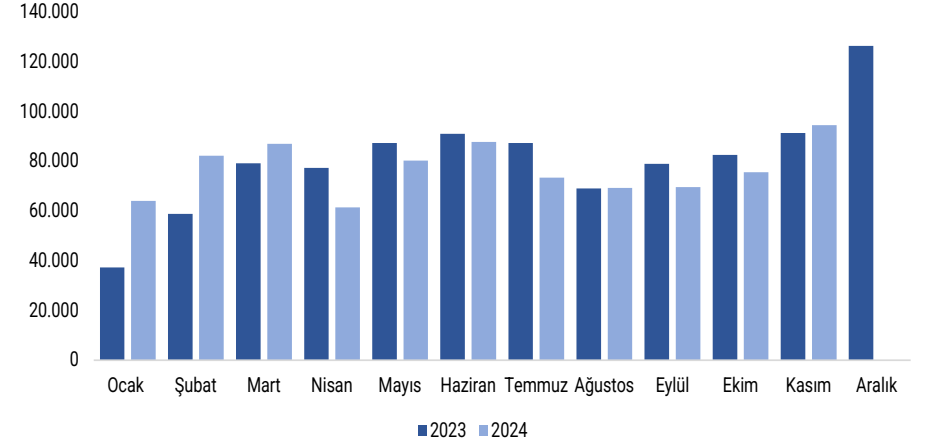
Otomotiv Sektörü - Kasım 2024



Otomotiv pazarında kasım ayı itibarıyla 1 mn adetlik satış barajı geçildi

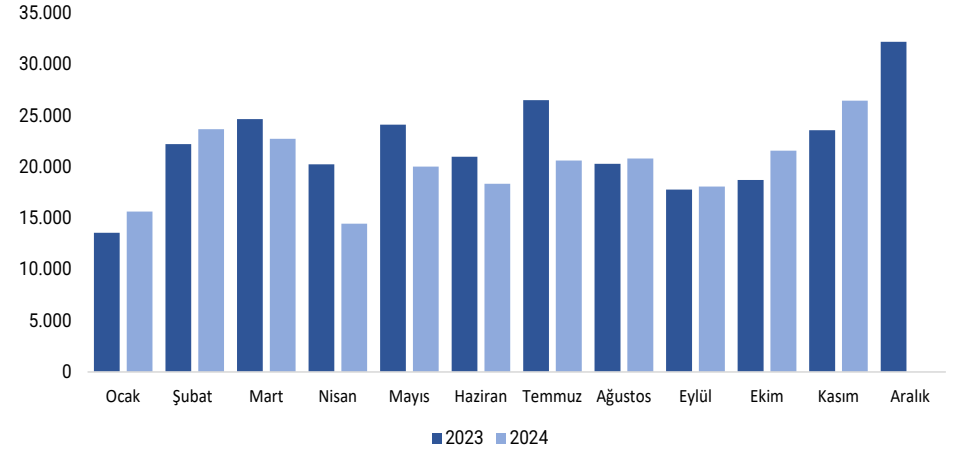
- ❑ Otomotiv Distribütörleri ve Mobilite Derneği (ODMD) tarafından açıklanan verilere göre, toplam otomotiv pazarı kasım ayında yıllık %5,3 artışla 121.094 adede yükseldi. Bu dönemde otomobil pazarında yıllık %3,5 artışla 94.595 adet ve hafif ticari araç pazarında ise yıllık %12,2 artışla 26.499 adet araç satışı gerçekleştirildi.
- ❑ Ocak-Kasım 2024 döneminde yıllık %0,5 azalışla 1.068.260 adet araç satışı gerçekleştirilirken, 1 mn adetlik eşik aşılmış oldu. Otomobil satışları, son 10 yılın kasım ayı ortalamalarına göre %46,5 artarken, hafif ticari araç pazarında aynı dönemde %34,7 artış kaydedildi.
- ❑ Ocak-Kasım 2024 dönemi otomobil pazarı segmentlerine göre incelendiğinde; pazarın %86,3'ünü (Ocak-Kasım 2023: %89) düşük vergi oranlarındaki A, B ve C segmentli araçların oluşturduğu görüldü. Gövde tiplerine göre en çok tercih edilen %56,6 (Ocak-Kasım 2023: %50,6) pay ile SUV tipi otomobiller oldu. Motor tipine göre benzinli otomobil satışları %61,7 (Ocak-Kasım 2023: %66,7) ile ilk sırada yer alırken, elektrikli otomobil satışlarının payı %9,9'a (Ocak-Kasım 2023: %7,1) yükseldi.

Otomobil Pazarı (Aylık Satış Adetleri)



Kaynak: ODMD, VKY Araştırma

Hafif Ticari Araç Pazarı (Aylık Satış Adetleri)

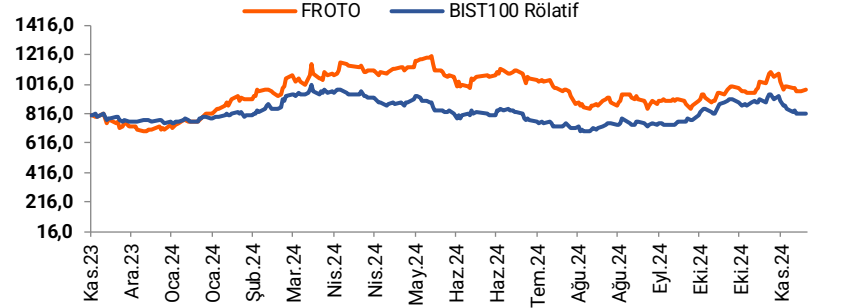


Kaynak: ODMD, VKY Araştırma

❑ **Ford Otosan:** Şirket kasım ayında yıllık %47 azalışla 1.838 adet otomobil satışı gerçekleştirirken, şirketin hafif ticari araç satışları yıllık %118,5 artışla 8.680 adede ulaştı. Şirketin toplam araç satışları kasımda yıllık %41,5 artışla 10.518 adet olurken, şirket yılbaşından bu yana yıllık %2,9 azalışla toplam 87.725 adet araç satışı gerçekleştirdi. Kasımda şirketin hafif ticari araç pazarındaki payı yıllık 16 puan artışla %32,8'e yükselirken, şirket toplam otomotiv pazarında yıllık 2,2 puan artışla %8,7 pay elde etti.

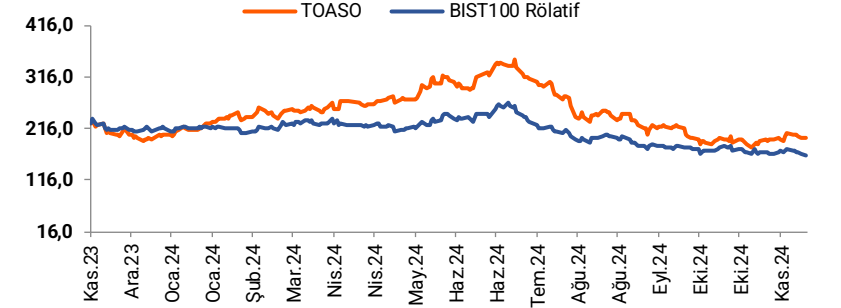
❑ **Tofaş:** Kasım ayında Tofaş'ın otomobil satışları yıllık %4,2 artışla 9.641 adede ulaşırken, hafif ticari araç satışları ise yıllık %45,4 azalışla 4.055 adede geriledi. Şirket, Ocak-Kasım döneminde ise yıllık %29,4 azalışla 127.059 adet araç satışı gerçekleştirdi. Şirket otomobil pazarında yıllık 0,1 puan artışla %10,2 seviyesinde pay sahibi olurken, şirketin toplam pazardaki payı yıllık 3,2 puan düşüşle %11,3'e geriledi.

Ford Otosan Hisse Performansı (Hedef Fiyat: 1.585 TL, UV:AL KV:EÜG)



Performans	1Ay	3Ay	12Ay
Mutlak %	1,6	3,4	23,1
Rölatif %	-6,8	8,0	2,1

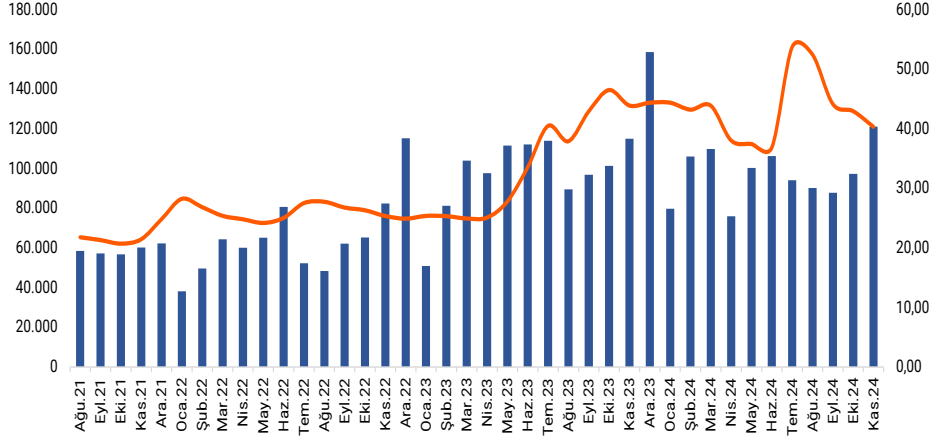
Tofaş Hisse Performansı (Hedef Fiyat: 370 TL, UV:AL KV:EÜG)



Performans	1Ay	3Ay	12Ay
Mutlak %	6,3	-18,9	-10,8
Rölatif %	-2,5	-15,3	-26,1

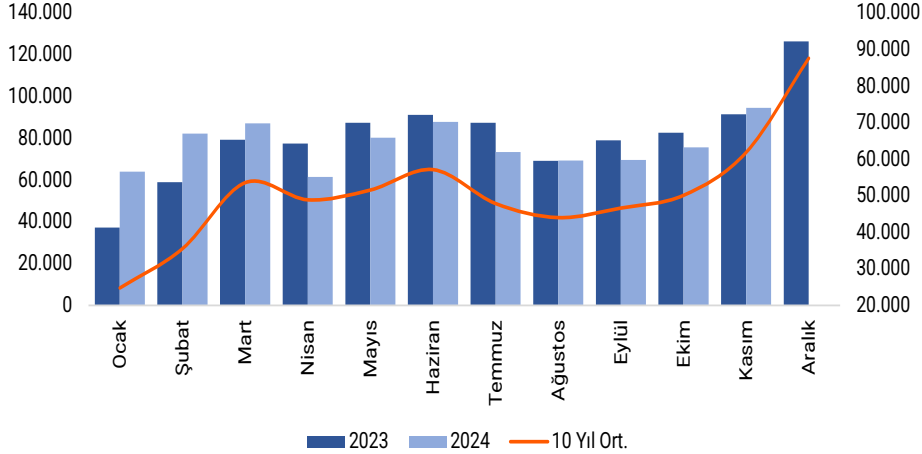
Kaynak: VKY Araştırma

Toplam Otomotiv Pazarı & Taahhüt Kredisi Ortalama Faiz Oranları



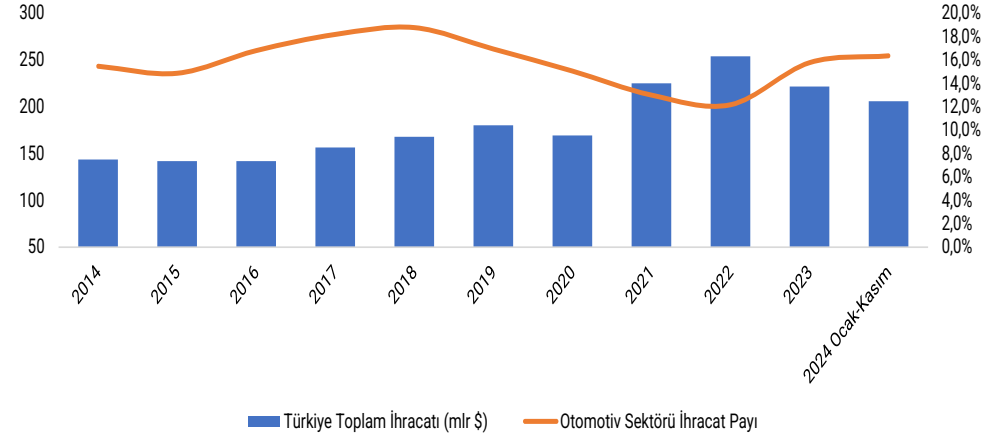
Kaynak: TCMB, ODDM, VKY Araştırma

Otomobil Pazarı, 2023-2024 & 10 Yıllık Ortalama



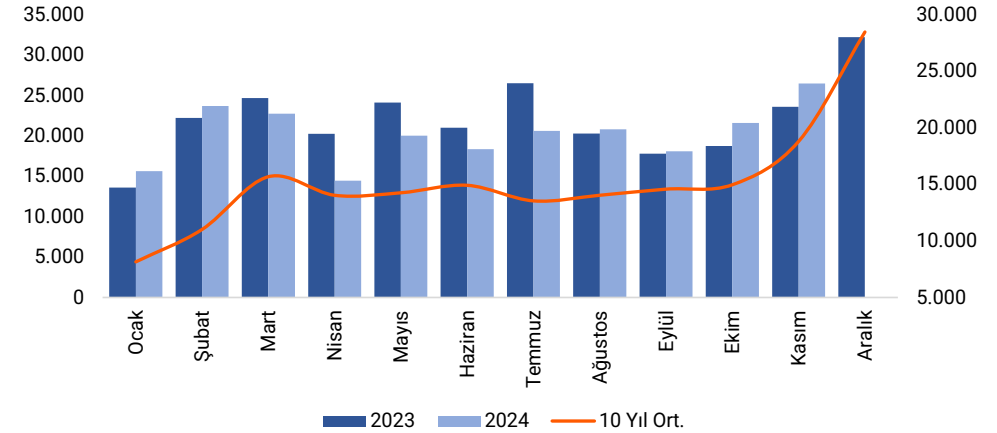
Kaynak: ODDM, VKY Araştırma

Türkiye Toplam İhracatı & Otomotiv Sektörü İhracat Payı



Kaynak: TİM, VKY Araştırma

Hafif Ticari Araç Pazarı, 2023-2024 & 10 Yıllık Ortalama



Kaynak: ODDM, Araştırma



VakıfBank Grubu İştirakidir.

www.vakifyatirim.com.tr | www.vkyanaliz.com

Vakıf Yatırım Araştırma ve Strateji

Tuğba AKCA	Direktör
Hande İrem YILDIZ	Analist
Dilara ÇAYAN	Analist
Şule ÖZKAN	Analist
Mevlüt Can KARABAYIR	Analist

Akat Mah. Ebulula Mardin Cad. No:18 Park Maya Sitesi F-2/A Blok

Beşiktaş 34335 İSTANBUL

+90 212 352 35 77

Burada yer alan yatırım bilgi, yorum ve tavsiyeleri yatırım danışmanlığı kapsamında değildir. Yatırım danışmanlığı hizmeti; aracı kurumlar, portföy yönetim şirketleri, yatırım ve kalkınma bankaları ile müşteri arasında imzalanacak yatırım danışmanlığı sözleşmesi çerçevesinde ve yetkili kuruluşlar tarafından kişilerin risk ve getiri tercihleri dikkate alınarak kişiye özel sunulmaktadır. Burada yer alan yorum ve tavsiyeler ise genel niteliktedir. Burada yer alan yorum ve tavsiyeler, mali durumunuz ile risk ve getiri tercihlerinize uygun olmayabilir. Bu nedenle, sadece burada yer alan bilgilere dayanılarak yatırım kararı verilmesi beklentilerinize uygun sonuçlar doğurmayabilir. Gerek bu yayındaki, gerekse bu yayında kullanılan kaynaklardaki hata ve eksikliklerden ve bu yayındaki bilgilerin kullanılması sonucunda yatırımcıların ve/veya ilgili kişilerin uğrayabilecekleri doğrudan ve/veya dolaylı zararlardan, kâr yoksunluğundan, manevi zararlardan ve her ne şekilde olursa olsun üçüncü kişilerin uğrayabileceği her türlü zararlardan dolayı Vakıf Yatırım Menkul Değerler A.Ş. sorumlu tutulamaz.