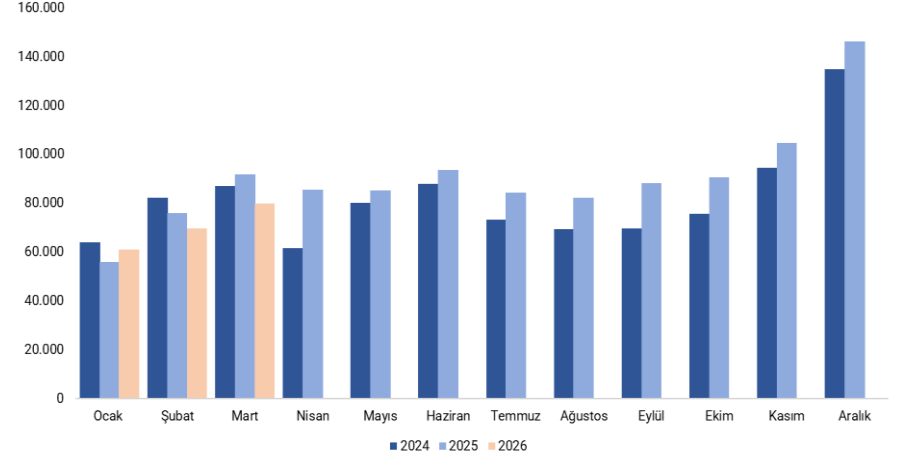


Otomotiv Sektörü - Mart 2026

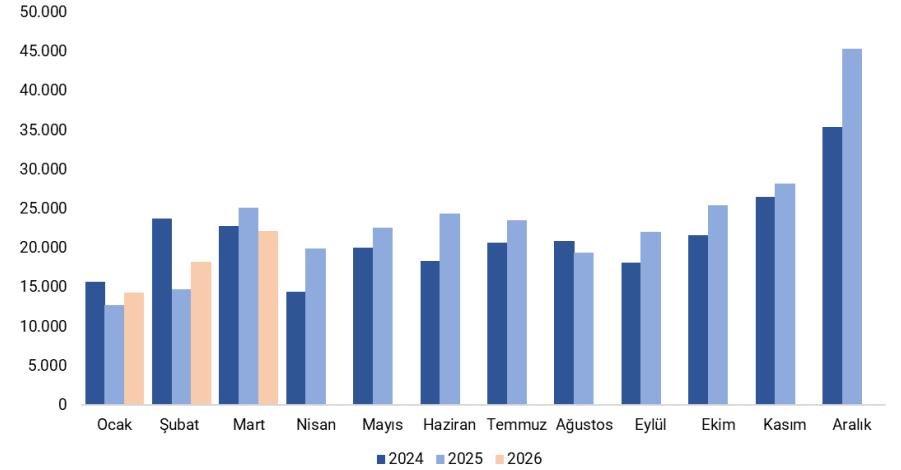
- Otomotiv Distribütörleri ve Mobilite Derneği (ODMD) verilerine göre, Türkiye otomotiv pazarı 2026 Mart ayında, geçen yılın aynı dönemine göre %12,7 daralarak 101.997 adet olarak gerçekleşti. Bu dönemde otomobil satışları %13,0 düşüşle 79.857 adede gerilerken, hafif ticari araç satışları %11,7 azalışla 22.140 adet oldu.
- Mart 2026 performansı, son 10 yılın mart ayı ortalamalarıyla karşılaştırıldığında; otomobil satışları %24,3 ve hafif ticari araç satışları ise %22,2 oranında artış gösterdi. Ocak-Mart 2026 döneminde toplam otomotiv pazarı, geçen yılın aynı dönemine göre %3,9 azalarak 265.398 adet olarak kaydedildi.
- 2026 yılı Ocak-Mart döneminde otomobil pazarı segment bazında incelendiğinde, düşük vergi oranına sahip A, B ve C segmentlerinin toplam pazarın %85'ini (Ocak-Mart 2025: %82,2) oluşturduğu görüldü. Gövde tiplerinde SUV modeller %62,8 pay ile (Ocak-Mart 2025: %59,7) en çok tercih edilen araç sınıfı olmaya devam etti. Motor tiplerine göre dağılımda ise benzinli otomobiller %42,1 pay ile (Ocak-Mart 2025: %49,6) liderliğini korurken, elektrikli otomobiller dikkat çekici bir yükselişle pazar payını %18,2 seviyesine (Ocak-Mart 2025: %13,2) yükseltti.

Otomobil Pazarı (Aylık Satış Adetleri)



Kaynak: ODMD, VKY Araştırma

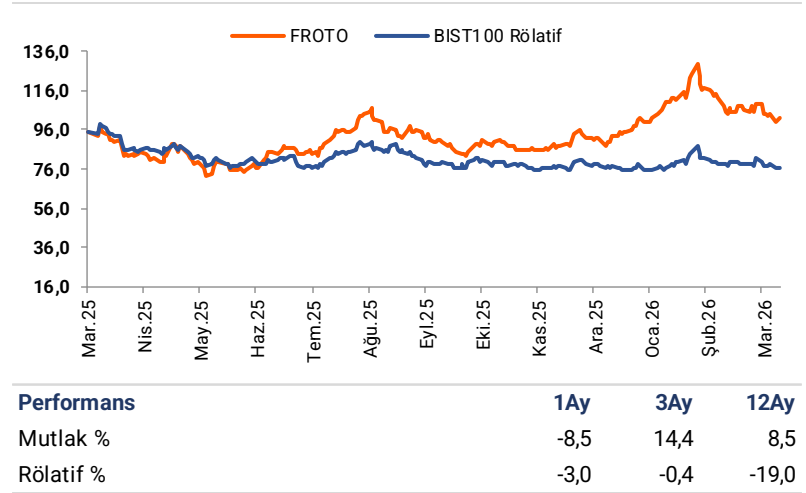
Hafif Ticari Araç Pazarı (Aylık Satış Adetleri)



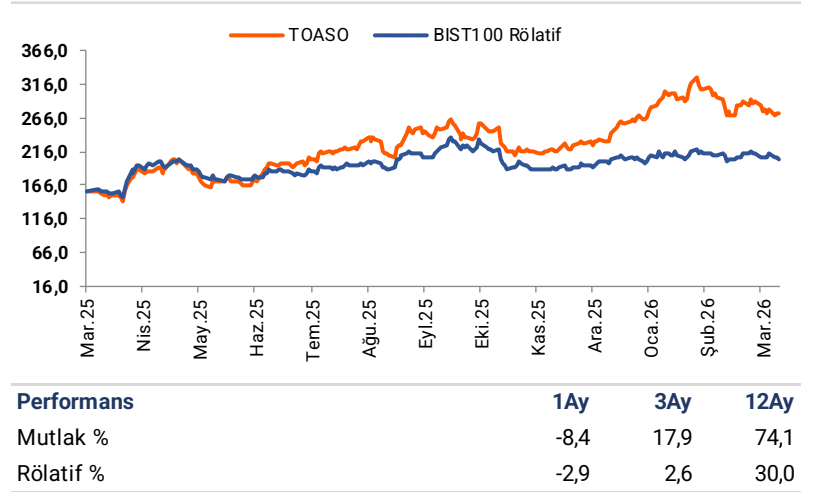
Kaynak: ODMD, VKY Araştırma

- Ford Otosan (FROTO):** Mart 2026'da şirketin otomobil satışları geçen yılın aynı ayına göre %60,9 düşerek 1.004 adede geriledi. Hafif ticari araç satışları ise %0,6'lık sınırlı bir artışla 5.825 adede ulaştı. Şirketin toplam araç satışları mart ayında yıllık bazda %18,3 azalarak 6.829 adet olarak kaydedildi. Aynı dönemde şirketin hafif ticari araç pazarındaki payı yıllık 3,2 puan artarak %26,3'e yükselirken, toplam otomotiv pazarındaki payı yıllık 0,5 puanlık gerilemeyle %6,7'ye indi. 2026 yılının ilk üç aylık döneminde ise toplam satışlar, geçen yılın aynı dönemine göre %20,7 düşüş göstererek 17.267 adet seviyesinde gerçekleşti.
- Tofaş (TOASO):** Şirketin otomobil satışları martta geçen yılın aynı ayına göre %25,5 düşerek 5.164 adede gerilerken, hafif ticari araç satışları %101,1 oranında güçlü bir artışla 5.060 adede ulaştı. Bu güçlü ticari araç performansı sayesinde toplam satışlar mart ayında yıllık %8,2 artışla 10.224 adet olarak gerçekleşti. Ocak-Mart 2026 döneminde ise şirketin toplam satışları, geçen yılın aynı dönemine göre %7,5 artarak 24.829 adede yükseldi. Stellantis (PSA) tarafında daha zayıf bir görünüm dikkat çekti. Şirketin otomobil satışları mart ayında yıllık %15,5 azalarak 12.984 adede, hafif ticari araç satışları ise %40,8 düşüşle 5.816 adede geriledi. Stellantis'in toplam satışları Ocak-Mart 2026 döneminde %2,6 azalışla 46.996 adet olarak kaydedildi. Mart ayında FCA+PSA toplamının pazar payı da 1,2 puanlık azalışla %28,5 seviyesine geriledi.

Ford Otosan Hisse Performansı (Hedef Fiyat: 162 TL, UV:AL KV:EÜG)

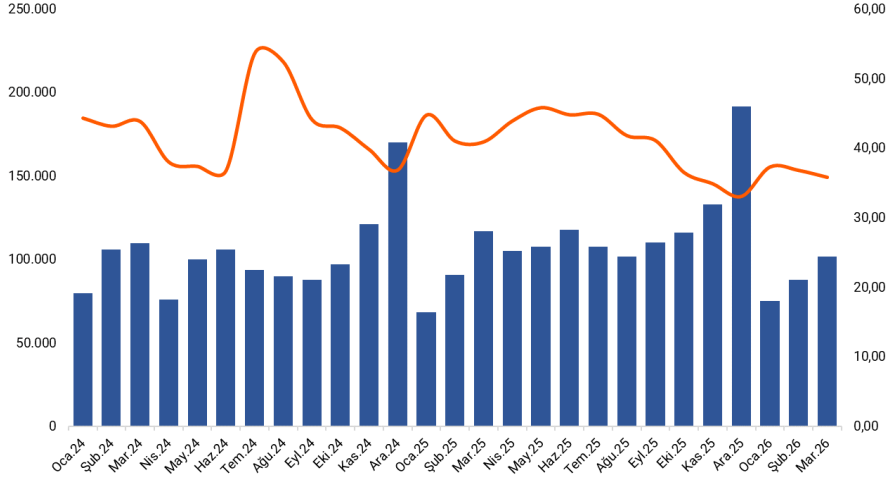


Tofaş Hisse Performansı (Hedef Fiyat: 430 TL, UV:AL KV:EÜG)



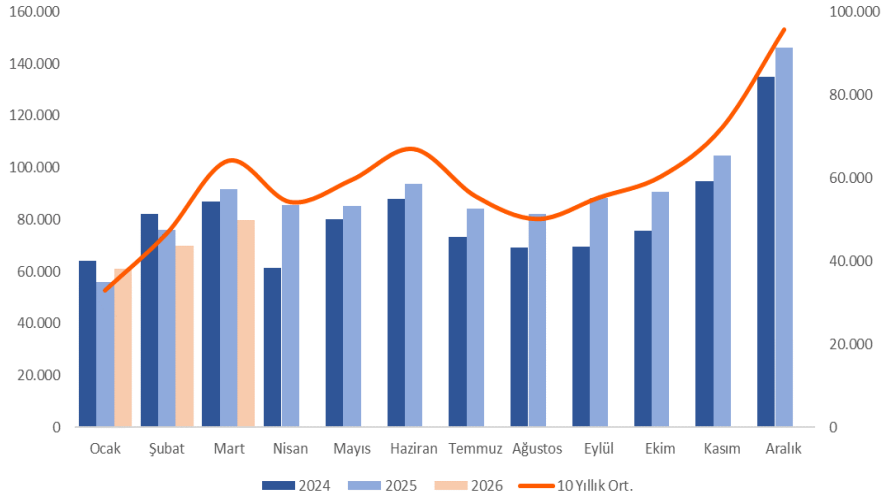
Kaynak: VKY Araştırma

Toplam Otomotiv Pazarı & Taşit Kredisi Ortalama Faiz Oranları



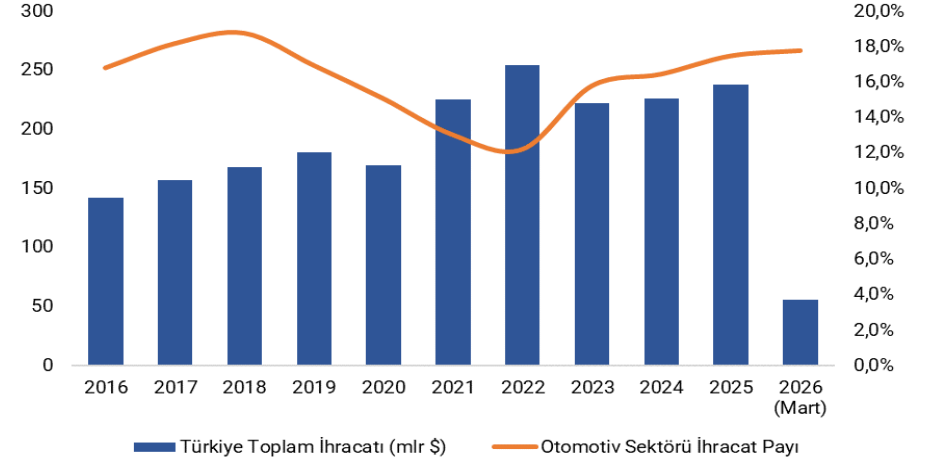
Kaynak: TCMB, ODMD, VKY Araştırma

Otomobil Pazarı, 2024-2025-2026 & 10 Yıllık Ortalama



Kaynak: ODMD, VKY Araştırma

Türkiye Toplam İhracatı & Otomotiv Sektörü İhracat Payı



Kaynak: TIM, VKY Araştırma

Hafif Ticari Araç Pazarı, 2024-2025-2026 & 10 Yıllık Ortalama



Kaynak: ODMD, Araştırma



VakıfBank Grubu İştirakidir.

www.vakifyatirim.com.tr | www.vkyanaliz.com

Vakıf Yatırım Araştırma ve Strateji

Tuğba AKCA	Direktör
Hande İrem YILDIZ	Analist
Dilara ÇAYAN	Analist
Şule ÖZKAN	Analist
Mevlüt Can KARABAYIR	Analist

Akat Mah. Ebulula Mardin Cad. No:18 Park Maya Sitesi F-2/A Blok

Beşiktaş 34335 İSTANBUL

+90 212 352 35 77

Burada yer alan yatırım bilgi, yorum ve tavsiyeleri yatırım danışmanlığı kapsamında değildir. Yatırım danışmanlığı hizmeti; aracı kurumlar, portföy yönetim şirketleri, yatırım ve kalkınma bankaları ile müşteri arasında imzalanacak yatırım danışmanlığı sözleşmesi çerçevesinde ve yetkili kuruluşlar tarafından kişilerin risk ve getiri tercihleri dikkate alınarak kişiye özel sunulmaktadır. Burada yer alan yorum ve tavsiyeler ise genel niteliktedir. Burada yer alan yorum ve tavsiyeler, mali durumunuz ile risk ve getiri tercihlerinize uygun olmayabilir. Bu nedenle, sadece burada yer alan bilgilere dayanılarak yatırım kararı verilmesi beklentilerinize uygun sonuçlar doğurmayabilir. Gerek bu yayındaki, gerekse bu yayında kullanılan kaynaklardaki hata ve eksikliklerden ve bu yayındaki bilgilerin kullanılması sonucunda yatırımcıların ve/veya ilgili kişilerin uğrayabilecekleri doğrudan ve/veya dolaylı zararlardan, kâr yoksunluğundan, manevi zararlardan ve her ne şekilde olursa olsun üçüncü kişilerin uğrayabileceği her türlü zararlardan dolayı Vakıf Yatırım Menkul Değerler A.Ş. sorumlu tutulamaz.