

08 Kasım 2024 Cuma

## Piyasa Verileri

Endeksler	Son	%Değ.	Ybb
BIST 100	▲ 8.946	0,95%	19,8%
BIST 30	▲ 9.864	1,07%	23,0%
VIOP 30 Endeks	▲ 10.250	0,41%	28,0%
BIST Bankacılık	▲ 11.691	1,89%	34,1%
BIST Sınai	▲ 12.161	0,75%	5,5%
İngiltere (FTSE)	▼ 8.141	-0,32%	5,3%
Almanya (DAX)	▲ 19.363	1,70%	15,6%
Fransa (CAC 40)	▲ 7.426	0,76%	-1,6%
ABD (Dow Jones)	▼ 43.729	0,00%	16,0%
ABD (Nasdaq)	▲ 21.115	1,61%	25,5%
ABD (S&P)	▲ 5.973	0,74%	25,2%
Pariteler	Son	%Değ.	Ybb
USD/TRY	▲ 34,23	0,03%	16,1%
EUR/TRY	▼ 37,08	-0,02%	13,3%
EUR/USD	▼ 1,0800	-0,02%	-2,2%
Emtialar	Son	%Değ.	Ybb
Brent Petrol (bbl)	▲ 75,24	0,02%	-2,1%
Altın (\$/ons)	▲ 2.704	-0,01%	31,1%
Gümüş (\$/ons)	▲ 31,95	0,01%	34,3%

## Model Portföy

29 Ağustos 2024

Son Kapanış

	Ağırlık (%)	Getiri (%)	BİST100 göreceli performans (%)
THYAO	14,0%	-6,4%	2,2%
KCHOL	13,8%	-11,7%	-3,7%
MGROS	13,5%	-8,7%	-0,4%
AKBNK	13,5%	-17,3%	-9,8%
TCELL	11,5%	-8,3%	0,1%
AKSEN	11,5%	-11,4%	-3,3%
VESTL	11,3%	-12,0%	-4,0%
ISGYO	11,0%	8,6%	18,5%

## M.Portföy

-8,7%

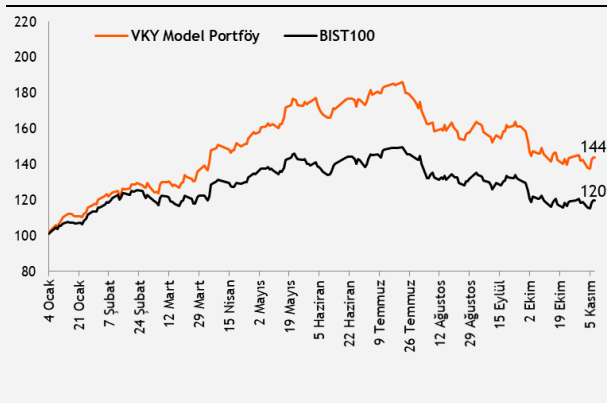
-0,4%

XU100

-8,4%

## Model Portföy

Performans (YBB)



## Piyasalara Bakış

Güne %0,12 yükselişle 8.873 seviyesinden başlayan BIST 100 endeksi, günün genelinde pozitif seyir izlese de özellikle kapanışa yakın gelen güçlü alımlarla günü %0,95 artışla 8.946 puandan tamamladı. Toplam işlem hacmi ise 79,6 mlr TL olarak gerçekleşti. Endekse dahil 67 hisse değer kazanırken, 31 hisse ise değer kaybetti. Endekse en fazla pozitif katkı sağlayan TCELL ve THYAO olurken, en fazla negatif edenler SAHOL ve BİMAS oldu. İletişim endeksi %4,03 ile en fazla artış kaydederken, bankacılık endeksi %1,89 ve sanayi endeksi %0,75 yükseldi. Küresel piyasalar tarafında Avrupa piyasaları, Almanya'da yaşanan siyasi karışıklığa rağmen İngiltere hariç yükselişle tamamlarken, ABD borsaları ise Fed faiz indirim kararı ile birlikte pozitif seyrini sürdürdü.

Yurtiçinde açıklanan hazine nakit dengesi Ekim ayında 167,3 mlr TL açık verdi ve faiz dışı denge 41,0 mlr TL açık olarak kaydedildi. Yurtdışında ise merkez bankaları faiz kararı toplantıları ön plandaydı. İngiltere Merkez Bankası politika faizini piyasa beklentileriyle uyumlu olarak %4,75'e indirdi. ABD Merkez Bankası da piyasa beklentilerine paralel olarak faizi 25 bp indirerek %4,50 - %4,75 aralığına çekti. Fed'in yaptığı açıklamada istihdam ve enflasyon hedeflerine ulaşılmasına yönelik risklerin kabaca dengede olduğu belirtilirken, işgücü piyasası koşullarında rahatlama görüldüğü bildirildi. Kararın ardından Başkan Powell yaptığı konuşmada ekonomiye yönelik aşağı yönlü risklerin bazılarında azalma olduğunu ve gelecek verilerle Aralık ayında faizler konusunda karar vereceğini belirtti. Bugünün veri gündeminde TCMB'nin yayımlayacağı yılın son Enflasyon Raporu en önemli gündem maddesi olarak yer alıyor. Ayrıca TCMB Başkanı Karahan'ın açıklamaları yakından izlenecektir.

Endeksin bugüne hafif alıcılı başlamasını bekliyoruz. Endekste yükselişlerde 9.000 seviyesinin aşılması durumunda 9.200-9.300 bölgesi endeksin hedef seviyeleri olarak izlenmelidir. Gerilemelerde ise 8.850 seviyesi aşağı yönlü kırılırsa 8.750-8.700 bölgesi endeksin destek aralığı olarak takip edilmelidir.

## Makroekonomi &amp; Politika Haberleri

- Hazine nakit dengesi ekim ayında 167,3 mlr TL açık verdi

## Sektör ve Şirket Haberleri

- Yabancı yatırımcılar 1 Kasım haftasında net 621,7 mn \$ DİBS alışı yaptı
- Kısa Kısa Haberler: ARCLK, AYGZ, GESAN, KCHOL, TAVHL, TCELL
- MSCI endeks değişiklikleri açıklandı
- Pay Geri Alım Bildirimleri (BIST 100)
- Planlanan Temettü Ödemeleri Tablosu
- Genel Kurul Tarihleri Tablosu
- 3Ç24 Finansal Takvim
- Takip Listesi
- Haftalık Ajanda

## Takvim

Ülke	TSİ	Dönem	Veri	Beklenti	Önceki
Türkiye	10:30		TCMB Enflasyon Raporu		
ABD	18:00	Kas.	Michigan Tüketici Güven Endeksi	70,6	70,5

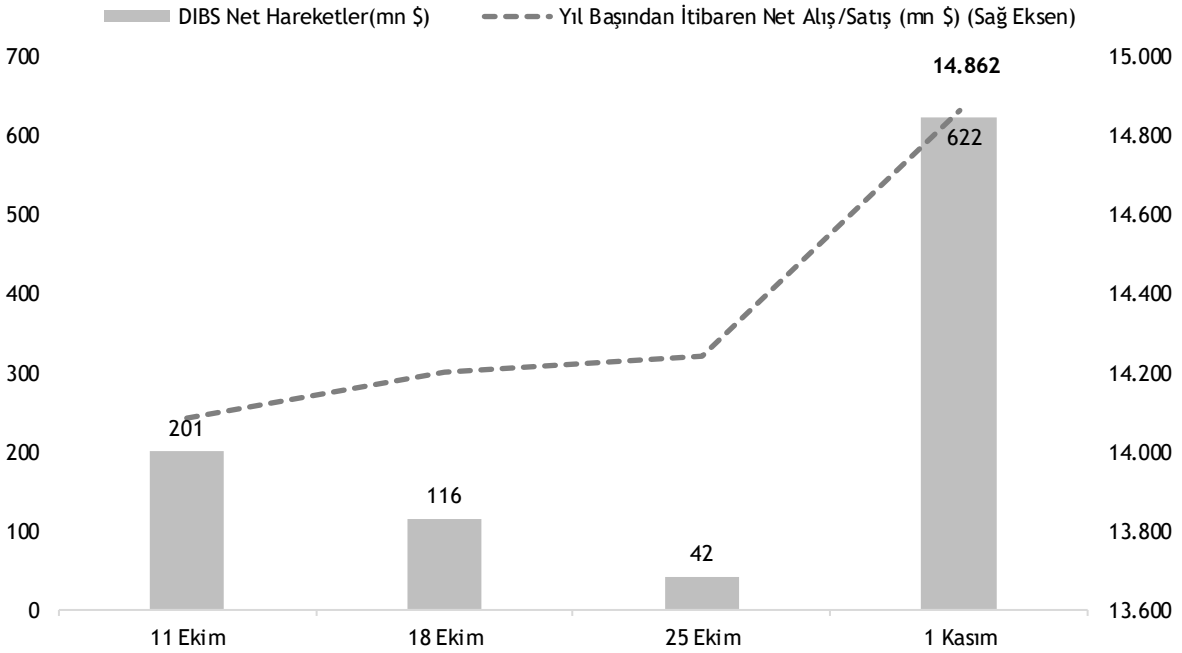
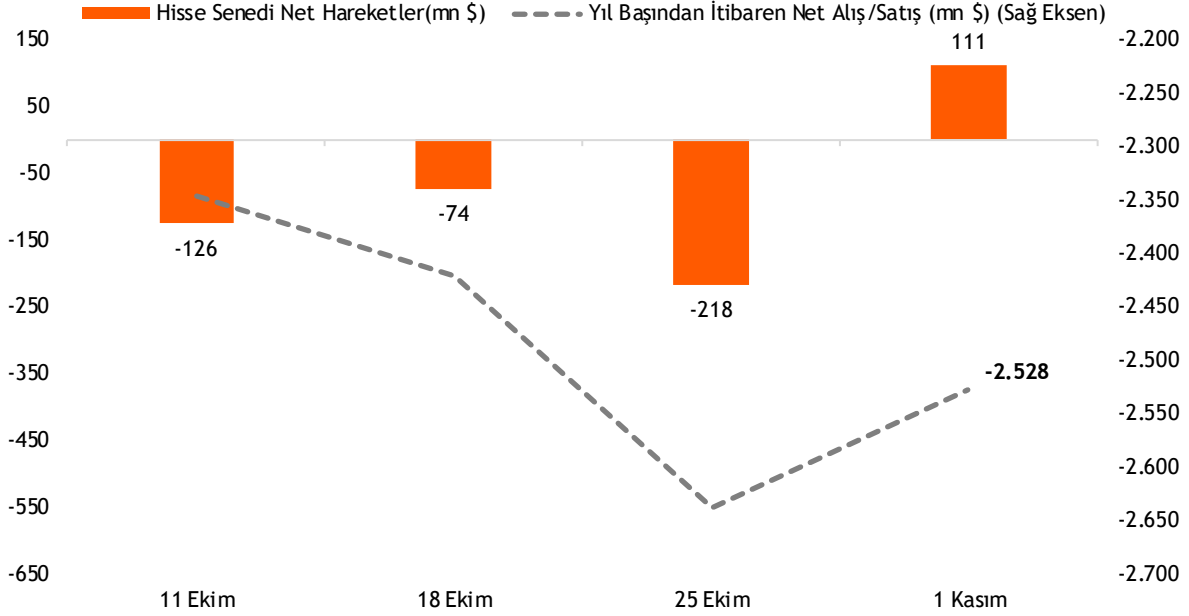
## Hazine nakit dengesi ekim ayında 167,3 mlr TL açık verdi

- Hazine ve Maliye Bakanlığı tarafından açıklanan verilere göre, 2024 Ekim'de hazine nakit dengesi 167,3 mlr TL açık verirken, faiz dışı denge ise 41,0 mlr TL açık olarak gerçekleşti. Böylece Ocak- Ekim döneminde hazine nakit dengesi 1,703 mlr TL açık vermiş oldu.
- Ekim ayında Hazine'nin gelirleri yıllık bazda %78 artarken, giderleri ise %81 yükseliş gösterdi.
- 2024 Ekim'de net iç borçlanma 194,9 mlr TL, net dış borçlanma ise 50,9 mlr TL olarak gerçekleşti.

08 Kasım 2024 Cuma

## Yabancı yatırımcılar 1 Kasım haftasında net 621,7 mn \$ DİBS alışı yaptı

- TCMB tarafından açıklanan haftalık menkul kıymet istatistiklerine göre, 1 Kasım ile sona eren haftada, yurt dışında yerleşik kişilerin mülkiyetindeki hisse senedi portföyü (piyasa fiyatı ve kur hareketlerinden arındırılmış), net 110,8 mn \$ artış gösterirken, aynı haftada toplam Devlet İç Borçlanma Senedi (DİBS) portföyü ise net 621,7 mn \$ arttı.
- Böylece yurt dışında yerleşik kişilerin yıl başından itibaren hisse portföyünde satışları 2,53 mlr \$ olurken, bu dönemde DİBS portföyünde ise nette 14,86 mlr \$ alış gerçekleşti.



Kaynak: TCMB, Vakıf Yatırım Araştırma &amp; Strateji

08 Kasım 2024 Cuma

## Kısa Kısa Haberler

- **Arçelik (ARCLK):** Şirket, Whirlpool Corporation ve Arçelik'in Avrupa faaliyetlerinin birleştirilmesinin ardından, İtalya operasyonlarının dönüşüm planını değerlendirmek amacıyla İtalya otoriteleri ve sendikalarıyla görüşmelere başladığını duyurdu.
- **Aygaz (AYGAZ):** Şirket, daha önce açıkladığı MGC boyutundaki LPG gemisini satın alma işleminin, %100 pay sahibi olduğu ortaklığı Kuleli Tankercilik A.Ş'nin %100 pay sahibi olacağı yurt dışında kurulacak yeni bir şirket tarafından gerçekleştirilmesine karar verdiğini duyurdu. Bu sebeple Kuleli Tankercilik A.Ş'nin sermayesinin 148.000.000 TL'den 2.052.000.000 TL artırılarak 2.200.000.000 TL'ye yükseltilmesi ve arttırılan tutarın tamamının şirketin nakdi olarak taahhüt ettiğini açıkladı. Söz konusu tutarın ¼'ünü tescilden önce ve kalan kısmı ise sermaye artırımını tescilinden en geç 3 ay içerisinde ödenmesi konusunda karar verildiğini bildirdi.
- **Girişim Elektrik (GESAN):** Şirket, TEİAŞ Genel Müdürlüğü tarafından gerçekleştirilen 154 KV Saray TM Yapım İşi ve 154 KV Pazarcık TM Yapım İşi konulu iki farklı ihaleye katıldığını ve en avantajlı fiyatı vererek her iki ihalede de birinci olduğunu açıkladı. Ayrıca ihalenin baz bedellerinin sırasıyla 202.400.923 TL ve 184.062.120,50 TL olduğu belirtildi.
- **(=) Koç Holding (KCHOL):** Yılın üçüncü çeyreğinde, 432 mn TL olan piyasa beklentisinin altında 3,7 mlr TL net zarar (3Ç23: 13,5 mlr TL net kar) açıklayan Koç Holding, 9A24 dönemini ise 1,9 mlr TL net zarar (9A23: 52,9 mlr TL net kar) ile tamamladı. Yılın üçüncü çeyreğinde Koç Holding'in kombine gelirleri yıllık %13 düşerek 858 mlr TL seviyesine gerilerken, toplam %37 pay ile gelirlere en yüksek katkıyı enerji sektörü vermeye devam etti. Kombine gelirler içerisinde enerji sektörünü, %26 pay ile otomotiv sektörü takip etti. Kombine faaliyet karı ise yıllık %87 gerilerken, faaliyet karlılığında enerji ve otomotiv sektörü öncülüğü devam etti. Kombine net kar yıllık %99 düşerek 313 mn TL seviyesine gerilerken, finans ve dayanıklı tüketim iş kolları bu çeyrekte kombine net karlılığı baskılayan sektörler oldu. Konsolide net kar (3,7 mlr TL net zarar) tarafında ise en önemli katkılar otomotiv ve enerji iş kollarından geldi. Bu çeyrekte holdingin solo net nakit pozisyonu 853 mn \$ olarak gerçekleşti. **Yorum:** Holding'in açıkladığı net zarara piyasa tepkisinin hafif negatif olmasını bekliyoruz. Holding'in hisseleri son bir ayda endeksten %6,4 negatif ayrışırken, yılbaşından bu yana ise endeksi %0,5 yenmeyi başardı. 3Ç24 finansalları sonrasında Koç Holding için hisse başı hedef fiyatımızı 303 TL olarak korurken, kısa vadeli "Endeksin Üzerinde Getiri" ve uzun vadeli "AL" önerilerimizi sürdürüyoruz.
- **(=) Tav Havalimanı (TAVHL):** S&P tarafından Şirket için belirlenen kredi derecelendirme notu BB- ve ihraç edilen yurt dışı tahvil için belirlenen notu B+ olarak teyit edildiği açıklandı. Ayrıca Şirket için belirlenen durağan görünümün iki yönlü değişime (developing) açık olarak revize edildiği bildirildi. Bu görünüm, özellikle Antalya ve diğer grup şirketleri için köprü finansmanın 2025'in ilk çeyreğine kadar tamamlanmaması durumunda notun düşebileceği riskini yansıtırken, finansman riskleri giderildiğinde kredi notunun artırılabilirliğini de işaret etmektedir. Antalya ve Ankara köprü kredilerinin, 2025'in ilk çeyreğine kadar uzun vadeli finansman ile yenilenmesi yönündeki çalışmaların planlanan şekilde devam ettiği belirtildi.

08 Kasım 2024 Cuma

- (+) Turkcell (TCELL):** Şirket, 3Ç24 dönemini, piyasa beklentilerinin (4 mlr TL) oldukça üzerinde, 14,3 mlr TL net kar (3Ç23: -4,5 mlr TL) ile tamamladı. Reel ARPU büyümesi ve net abone kazanımı sonucu güçlenen operasyonel performansın yanı sıra Ukrayna'daki varlık satışı net karı destekleyerek beklentilerin üzerine taşıdı. Yılın üçüncü çeyreğinde, şirketin satış gelirleri, piyasa öngörülerine paralel yıllık %6,9 artarak 40,1 mlr TL'ye ulaştı. Grubun gelirleri içinde %87 paya sahip olan Turkcell Türkiye'nin gelirleri yıllık %7,1 artışla 34,9 mlr TL olarak gerçekleşirken, Turkcell Türkiye'nin abone sayısı, bu çeyrekte yıllık %1,9 artışla 43,5 mn seviyesine ulaştı. Grup gelirlerinin %2'sini oluşturan Turkcell Uluslararası'nın gelirleri ise yıllık %20,6 yükselişle 935 mn TL oldu. Ayrıca Techfin gelirleri bu dönemde yıllık %30,9 artışla 2,1 mlr TL'ye ulaştı. 3Ç24 döneminde şirketin FAVÖK'ü ise piyasa öngörülerine paralel, yıllık %10,4 artışla 17,8 mlr TL seviyesinde gerçekleşirken, FAVÖK marjı yıllık bazda 1,4 puan artarak %44,2 olarak gerçekleşti. 2024'ün üçüncü çeyreğinde, operasyonel olmayan kalemler dahil yatırım harcamaları 9,6 mlr TL olarak gerçekleşirken, operasyonel yatırım harcamalarının gelirlere oranı bu dönemde %18,1 oldu. Şirketin net borç pozisyonu, 2Ç24 sonundaki 32,4 mlr TL seviyesinden, 3Ç24 dönemi sonunda 9,4 mlr TL'ye geriledi. Net Borç/FAVÖK rasyosu ise 2Ç24 dönemindeki 0,6x seviyesinden bu dönemde 0,1x seviyesine düştü. Şirketin, üçüncü çeyrek finansalları sonrasında, 2024 yıl sonuna ilişkin düşük çift haneli gelir büyümesi beklentisi yaklaşık %7 olarak güncellendi. FAVÖK marjı hedefinin yaklaşık %42, operasyonel yatırımların satışlara oranının ise yaklaşık %23 olacağı öngörüsü korundu. **Yorum:** Şirketin 3Ç24 finansalları operasyonel tarafta beklentilere yakın gerçekleşti, net kar performansı ise beklentileri aştı. Beklentilerin üzerinde gerçekleşen net kar performansına piyasa tepkisinin pozitif olmasını bekleriz Finansallar öncesinde son bir ayda şirket hisseleri endeksten %9,1 pozitif, son üç ayda ise %5,8 negatif ayrıştı. Şirket finansallarının ardından Turkcell için 143 TL olan hedef fiyatımızı, kısa vadeli "Endeksin Üzerinde Getiri" ve uzun vadeli "AL" önerilerimizi koruyoruz.

## Pay Geri Alım Bildirimleri (BIST 100)

Hisse	Şirket Adı	7 Kasım 2024 Perşembe			Program Kapsamında Toplam Geri Alımlar				Program kapsamında geri alım oranı %	
		Alınan Adet (bin)	Alınan Tutar (mn TL)	Ortalama İşlem Fiyatı (TL)	Alınan Adet (mn)	Alınan Tutar (mn TL)	Ortalama İşlem Fiyatı (TL)	Sermayeye Oranı (%)	Miktar (mn)	Tutar (mn TL)
BIMAS	Bim Mağazalar	29	14,1	486,9	0,5	319,2	584,6	0,23%	27,3%	31,9%
TABGD	Tab Gıda Sanayi	2	0,2	129,7	0,00	0,21	129,7	0,00%	0,03%	0,03%
TUKAS	Tukaş Gıda	100	0,7	6,5	0,10	0,65	6,5	0,01%	0,20%	0,16%

08 Kasım 2024 Cuma

## Planlanan Temettü Ödemeleri

Teklif Edilen/Kesinleşen Dağıtım Tarihi	Hisse	Şirket Adı	Son Kapanış Fiyatı, TL	Hisse Başına Temettü (Brüt) TL	Hisse Başına Temettü (Net) TL	Temettü Verimi (%)	XU030 Ağırlığı (%)	Taksit Sayısı
8.11.2024	TTRAK	Türk Traktör	755,00	26,98	24,28	3,6%		
12.11.2024	ACSEL	Acıselsan Acıpayam Selüloz	108,60	0,20	0,18	0,2%		
15.11.2024	VERTU	Verusaturk Girişim Srm. Y.O.	37,16	0,20	0,20	0,5%		
20.11.2024	DGNMO	Doganlar Mobilya	9,51	0,29	0,26	3,0%		
20.11.2024	VERUS	Verusa Holding	273,75	0,25	0,23	0,1%		
22.11.2024	FROTO	Ford Otosan	1.005,00	14,25	12,83	1,4%		
25.11.2024	ASELS	Aselsan	65,35	0,11	0,10	0,2%	4,18%	
29.11.2024	AYEN	Ayen Enerji	27,16	0,61	0,55	2,3%		6
29.11.2024	DCTTR	Dct Trading Dış Ticaret	23,40	0,03	0,03	0,1%		2
5.12.2024	TCELL	Turkcell	89,00	2,85	2,57	3,2%	5,61%	
6.12.2024	BORSK	Bor Şeker	22,00	0,45	0,40	2,0%		
10.12.2024	LIDER	Ldr Turizm	111,00	0,13	0,11	0,1%		4
11.12.2024	FORTE	Forte Bilgi İletişim Tek. Ve Savunma	44,68	0,12	0,11	0,3%		
13.12.2024	GRTHO	Granturk Holding	114,30	0,04	0,04	0,0%		3
16.12.2024	EBEBK	Ebebek Mağazacılık	49,64	0,25	0,23	0,5%		2
18.12.2024	BIMAS	Bim Birleşik Mağazalar	488,25	4,00	3,60	0,8%	9,96%	3
20.12.2024	ALKLC	Altıncılık Gıda Ve Süt Sanayi	29,88	0,09	0,08	0,3%		2
31.12.2024	DCTTR	Dct Trading Dış Ticaret	23,40	0,03	0,03	0,1%		3
22.01.2025	MSGYO	Mistral G.M.Y.O	12,86	0,25	0,25	1,9%		2
18.03.2025	MSGYO	Mistral G.M.Y.O	12,86	0,25	0,25	1,9%		3
25.11.2024	SDTTR	Sdt Uzay Ve Savunma Teknolojileri	240,50	0,84	0,76	0,4%		2
18.12.2024	ATATP	Atp Yazılım	84,50	0,32	0,29	0,4%		
23.12.2024	SDTTR	Sdt Uzay Ve Savunma Teknolojileri	240,50	0,56	0,51	0,2%		3

## Genel Kurul Tarihleri Tablosu

Genel Kurul Tarihi	Hisse	Şirket Adı
11.11.2024	KOTON	Koton Mağazacılık Tekstil
14.11.2024	MERKO	Merko Gıda
20.11.2024	FROTO	Ford Otosan
21.11.2024	SMART	Smartiks Yazılım
22.11.2024	KOCMT	Koç Metalurji
25.11.2024	GUBRF	Gübre Fabrikaları
26.11.2024	BMSCH	Bms Çelik Hasır Sanayi Ve Ticaret
29.11.2024	SEKUR	Sekuro Plastik
29.11.2024	SELGD	Selçuk Gıda
2.12.2024	KTLEV	Katılımevim Tasarruf Finansman
2.12.2024	ATATP	Atp Yazılım
3.12.2024	BORSK	Bor Şeker

08 Kasım 2024 Cuma

## 3Ç24 Finansal Takvim

Hisse	Şirket Adı	Beklenen Açıklama Tarihi	3Ç24 Net Kar Beklentisi (mn TL) VKY	3Ç24 Net Kar Beklentisi (mn TL) Piyasa Tahmini*
SISE	Şişe Cam	8 Kasım 2024		2.211
AKENR	Ak Enerji	8 Kasım 2024		
PRKME	Park Elek. Madencilik	8 Kasım 2024		
POLHO	Polisan Holding	8 Kasım 2024		
OZYSR	Özyaşar Tel Ve Galvanizleme	8 Kasım 2024		
MEDTR	Meditera Tıbbi Malzeme	8 Kasım 2024		
DOAS	Doğuş Otomotiv	11 Kasım 2024		2.175
BRSAN	Borusan Boru Sanayi	11 Kasım 2024		
GEDİK	Gedik Yatırım	11 Kasım 2024		
MPARK	Mlp Sağlık Hizmetleri	11 Kasım 2024		

\*Research Turkey anketi medyan sonuçlarını yansıtmaktadır.

Kaynak: [kap.org.tr](http://kap.org.tr), Şirket açıklamaları

08 Kasım 2024 Cuma

	PD (mn TL)	Kapanış (TL)	3A ort. hacim (TLmn)	Uzun Vade Öneri	Kısa Vade Öneri	Hedef Fiyat	Getiri Potansiyeli
<b>Bankacılık</b>							
AKBNK	251.680	48,40	3.625	AL	EÜG	79,00	63%
GARAN	441.840	105,20	2.459	AL	EÜG	157,00	49%
HALKB	107.412	14,95	635	AL	EPG	22,20	48%
ISCTR	282.500	11,30	4.625	AL	EÜG	16,50	46%
YKBNK	199.688	23,64	3.851	AL	EÜG	37,50	59%
TSKB	34.776	12,42	231	AL	EÜG	16,60	34%
<b>Çimento</b>							
CIMSA	34.892	36,90	348	AL	EÜG	45,00	22%
AKCNS	29.445	153,80	64	AL	EÜG	217,00	41%
<b>Dayanıklı Tüketim</b>							
ARCLK	89.331	132,20	287	AL	EPG	210,00	59%
VESTL	19.540	58,25	242	AL	EPG	123,00	111%
<b>Demir-Çelik</b>							
EREGL	173.320	49,52	4.369	TUT	EPG	60,00	21%
KRDMD	20.832	26,70	1.126	AL	EPG	45,00	69%
<b>Gayrimenkul</b>							
TRGYO	47.440	47,44	102	TUT	EPG	55,00	16%
EKGYO	36.936	9,72	2.010	TUT	EÜG	13,80	42%
ISGYO	16.184	16,88	84	AL	EPG	25,20	49%
<b>Havacılık</b>							
TAVHL	87.551	241,00	476	AL	EÜG	320,00	33%
THYAO	390.195	282,75	7.231	AL	EÜG	430,00	52%
PGSUS	116.300	232,60	1.591	AL	EÜG	310,00	33%
<b>Holding</b>							
KCHOL	416.902	164,40	2.647	AL	EÜG	303,00	84%
SAHOL	168.030	80,00	1.597	AL	EÜG	138,00	73%
SISE	122.712	40,06	978	AL	EÜG	64,00	60%
<b>Savunma</b>							
ASELS	297.996	65,35	1.901	AL	EÜG	84,70	30%
OTKAR	51.120	426,00	183	AL	EÜG	611,00	43%
<b>Otomotiv</b>							
FROTO	352.665	1005,00	948	AL	EÜG	1.585,00	58%
TOASO	93.050	186,10	791	AL	EÜG	370,00	99%
TTRAK	75.550	728,02	203	AL	EÜG	1.180,00	62%
<b>Perakende</b>							
BİZİM	2.203	27,38	25	AL	EÜG	39,50	44%
BIMAS	296.465	488,25	2.256	AL	EÜG	747,00	53%
MGROS	79.483	439,00	735	AL	EÜG	814,00	85%
<b>Gıda</b>							
YYLGD	10.326	9,50	67	AL	EÜG	16,40	73%
<b>Telekomünikasyon</b>							
TCELL	195.800	89,00	1.949	AL	EÜG	143,00	61%
<b>Enerji</b>							
AKSEN	40.224	32,80	156	AL	EÜG	58,00	77%

EPG: Endekse Paralel Getiri

EÜG: Endeksin Üzerinde Getiri

EAG: Endeksin Altında Getiri



08 Kasım 2024 Cuma

Tarih	Ülke	TSİ	Dönem	Veri	Önem	Beklenti	Önceki
8 Kas.	Türkiye	10:30		TCMB Enflasyon Raporu			
8 Kas.	ABD	18:00	Kas.	Michigan Tüketici Güven Endeksi	▲	70,6	70,5
11 Kas.	Japonya	02:50	Eyl.	Cari Denge (BoP Bazlı)	▲		3.803 mlr ¥
11 Kas.	Japonya	02:50	Eyl.	Dış Ticaret Dengesi (BoP Bazlı)	▲		-377,9 mlr ¥
11 Kas.	Türkiye	10:00	Eyl.	İşsizlik Oranı	▲		8,5%
11 Kas.	Türkiye	10:00	Eyl.	Sanayi Üretimi- Aylık %	▲		-1,6%
11 Kas.	Türkiye	10:00	Eyl.	Sanayi Üretimi- Yıllık %	▲		-5,3%
12 Kas.	Almanya	00:00	Eyl.	Cari Denge	▲		14,4 mlr
12 Kas.	Almanya	10:00	Eki.	TÜFE- Yıllık %	▲		2,0%
12 Kas.	Almanya	10:00	Eki.	TÜFE- Aylık %	▲		0,4%
12 Kas.	Türkiye	10:00	Eyl.	Cari Denge	▲		4,32 mlr
12 Kas.	İngiltere	10:00	Eyl.	ILO İşsizlik Oranı (3 aylık)	▲		4,0%
12 Kas.	Almanya	13:00	Kas.	Zew Beklenti Endeksi	▲		13,1
12 Kas.	Avro Bölgesi	13:00	Kas.	Zew Beklenti Endeksi	▲		20,1
13 Kas.	Japonya	02:50	Eki.	ÜFE - Yıllık %	▲		2,8%
13 Kas.	Japonya	02:50	Eki.	ÜFE - Aylık %	▲		0,0%
13 Kas.	Türkiye	10:00	Eki.	Konut Satışları	▲		140,9 mlr
13 Kas.	Türkiye	10:00	Eki.	Konut Satışları- Yıllık %	▲		37,3%
13 Kas.	Avro Bölgesi	13:00	Eyl.	Sanayi Üretimi - Aylık %(mevs. düzelt.)	▲		1,8%
13 Kas.	ABD	16:30	Eki.	TÜFE- Aylık %	▲	0,3%	0,2%
13 Kas.	ABD	16:30	Eki.	TÜFE- Yıllık %	▲		2,4%
13 Kas.	ABD	22:00	Eki.	Hazine Bütçe Dengesi	▲		64,3 mlr \$
14 Kas.	İngiltere	10:00	Eyl.	Sanayi Üretimi- Aylık %	▲		0,5%
14 Kas.	İngiltere	10:00	Eyl.	Sanayi Üretimi- Yıllık %	▲		-1,6%
14 Kas.	İngiltere	10:00	3Ç24	GSYH Çeyreklik %	▲		0,5%
14 Kas.	İngiltere	10:00	3Ç24	GSYH Yıllık %	▲		0,7%
14 Kas.	Avro Bölgesi	13:00	3Ç24	GSYH Çeyreklik (mevs. düzelt. %)	▲		0,4%
14 Kas.	Avro Bölgesi	13:00	3Ç24	GSYH Yıllık (mevs. düzelt. %)	▲		0,9%
14 Kas.	ABD	16:30	Eki.	ÜFE - Aylık %	▲		0,0%
14 Kas.	ABD	16:30	Eki.	ÜFE - Yıllık %	▲		1,8%
14 Kas.	ABD	16:30		Haftalık İşsizlik Maaşı Başvuruları	▲		

Kaynak: Bloomberg, Matriks, TÜİK, Foreks, Investing.com, VKY Araştırma &amp; Strateji



[www.vakifyatirim.com.tr](http://www.vakifyatirim.com.tr) | [www.vkyanaliz.com](http://www.vkyanaliz.com)

## Vakıf Yatırım Araştırma ve Strateji

<b>Tuğba AKCA</b>	Direktör
<b>Hande İrem YILDIZ</b>	Analist
<b>Dilara ÇAYAN</b>	Analist
<b>Şule ÖZKAN</b>	Analist
<b>Mevlüt Can KARABAYIR</b>	Analist

Akat Mah. Ebulula Mardin Cad. No:18 Park Maya Sitesi F-2/A Blok  
Beşiktaş 34335 İSTANBUL  
+90 212 352 35 77

Burada yer alan yatırım bilgi, yorum ve tavsiyeleri yatırım danışmanlığı kapsamında değildir. Yatırım danışmanlığı hizmeti; aracı kurumlar, portföy yönetim şirketleri, yatırım ve kalkınma bankaları ile müşteri arasında imzalanacak yatırım danışmanlığı sözleşmesi çerçevesinde ve yetkili kuruluşlar tarafından kişilerin risk ve getiri tercihleri dikkate alınarak kişiye özel sunulmaktadır. Burada yer alan yorum ve tavsiyeler ise genel niteliktedir. Burada yer alan yorum ve tavsiyeler, mali durumunuz ile risk ve getiri tercihlerinize uygun olmayabilir. Bu nedenle, sadece burada yer alan bilgilere dayanarak yatırım kararı verilmesi beklentilerinize uygun sonuçlar doğurmayabilir. Gerek bu yayındaki, gerekse bu yayında kullanılan kaynaklardaki hata ve eksikliklerden ve bu yayındaki bilgilerin kullanılması sonucunda yatırımcıların ve/veya ilgili kişilerin uğrayabilecekleri doğrudan ve/veya dolaylı zararlardan, kâr yoksunluğundan, manevi zararlardan ve her ne şekilde ve surette olursa olsun üçüncü kişilerin uğrayabileceği her türlü zararlardan dolayı Vakıf Yatırım Menkul Değerler A.Ş. sorumlu tutulamaz.