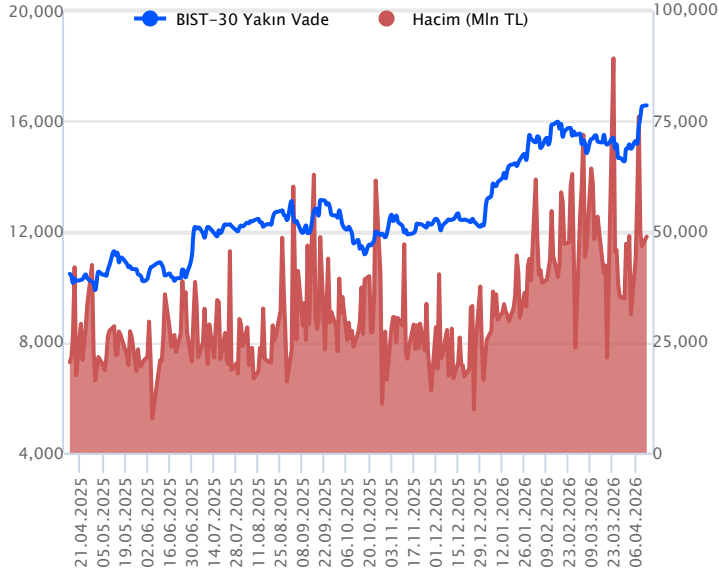


Sözleşme Kodu	Vade Ayı	Uzlaşma Fiyatı	Önceki Uzlaşma Fiyatı	Değişim	Değişim Puan	Gün İçi Yüksek	Gün İçi Düşük	İşlem Miktarı	İşlem Hacim	Açık Pozisyon	Açık Pozisyon Değişimi	Vadeye Kalan Gün Sayısı	Takasbank Başlangıç Teminatı %
<b>ENDEKS KONTRATLARI</b>													
F_XU0300426	30.04.2026	16,463.00	16,424.00	0.24 %	39.00	16,587.00	16,140.00	299,212.00	48,891,694,990.00	449,979.00	-2,211.00	17	12
F_XU0300626	30.06.2026	17,289.00	17,250.00	0.23 %	39.00	17,421.00	16,986.00	7,171.00	1,231,765,420.00	32,278.00	22.00	78	12

**BIST 30 Yakın Vadeli Kontratı**

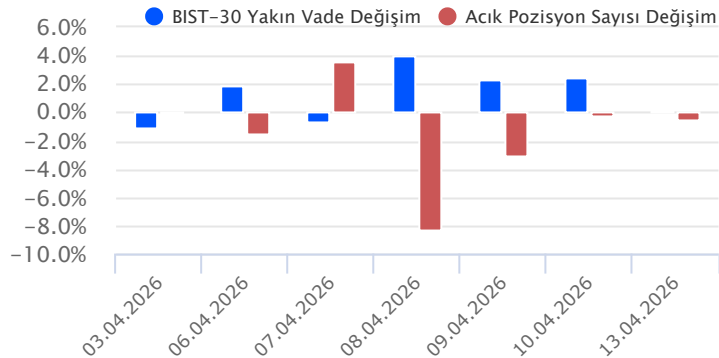


Nisan vadeli endeks sözleşmesi 16.140 ile 16.509 seviyeleri arasında hareket ederek dün günü %0,24 oranında bir yükselişle 16.463 uzlaşma fiyatından tamamladı. ABD ve İran arasında anlaşmanın sağlanamaması ve ABD'nin İran limanlarına yönelik abluka girişimi jeopolitik riskleri artırırken, yeni haftaya piyasaların zayıf bir başlangıç yaptığı görüldü. Ancak kapanışa doğru gelen alımlarla gün içi kayıplar geri alındı. Bu sabah ABD ve İran arasında yeni bir müzakere turu değerlendirildiği haberi öne çıkıyor. Sözleşmede akşam seans kapanışı uzlaşma fiyatının üzerinde 16.568 puandan gerçekleşti. Bu sabah yurt dışı piyasalara baktığımızda ABD vadeli yatay seyirler izlerken, Avrupa endeksleri de hafif alıcılı açılışlara işaret ediyor. Asya piyasalarında yeşil bir renk hâkim. Sözleşmenin güne pozitif bir açılışla başlamasını bekliyoruz.

16.500 üzerinde kalıcılık korunduğu sürece yükseliş eğiliminin etkisini sürdürebileceği sözleşmede, 16.600 – 16.640 aralığı kısa vadeli ilk direnç bölgesidir. Bu bölge üzerindeki fiyatlamalarda 16.690 - 16.745 – 16.800 ve 17.000 seviyeleri direnç konumunda bulunmaktadır. Sözleşmede kâr satışlarının gözlenmesi halinde 16.500 ilk destek noktası olup, bu seviye altında 16.440 – 16.385 seviyeleri kısa vadeli destek noktalarıdır. Satıcıların seyrin devamında ise 16.260 – 16.200 – 16.140 ve 16.000 seviyelerine doğru geri çekilmeler gündeme gelebilir.

Endeks - 30 Yakın Vade Aracı Kurum Dağılımı Günlük Değişim					
Long			Short		
Kurum	Net Lot	Pay (%)	Kurum	Net Lot	Pay (%)
İş Yatırım	18.965	54	Bank of America	17.256	49
QNB Yatırım Menkul	6.419	18	Yatırım Finansman	4.430	13
Garanti BBVA	2.637	8	Ziraat Yatırım	2.930	8
Teb Yatırım	2.328	7	Tacirler Yatırım	2.463	7
Yapı Kredi Yatırım	978	3	Halk Yatırım	2.087	6
<b>Diğer</b>	<b>3.866</b>	<b>11</b>	<b>Diğer</b>	<b>6.027</b>	<b>17</b>
İlk 5 Kurum Alım Ağırlıklı					

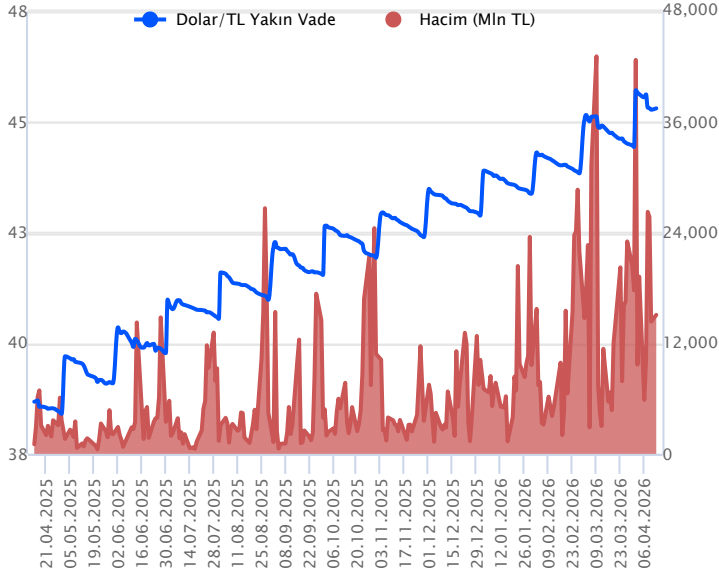
Endeks - 30 Yakın Vade Aracı Kurum Dağılımı Tüm Vade					
Long			Short		
Kurum	Net Lot	Pay (%)	Kurum	Net Lot	Pay (%)
Yapı Kredi Yatırım	132.729	45	İş Yatırım	124.561	42
Teb Yatırım	127.081	43	Bank of America	48.828	16
HSBC Yatırım	23.537	8	Ak Yatırım	43.363	15
Halk Yatırım	9.533	3	QNB Yatırım Menkul	16.529	6
Tacirler Yatırım	3.063	1	Deniz Yatırım	8.970	3
<b>Diğer</b>	<b>2.534</b>	<b>1</b>	<b>Diğer</b>	<b>56.226</b>	<b>19</b>
İlk 5 Kurum Alım Ağırlıklı					



Fiyat (%)	Açık Pozisyon (%)	Yorum
Artış	Artış	Yükselişin devamlılığı için sinyal olarak kabul edilebilir.
Artış	Azalış	Yükselişin desteklenmediğini gösterir.
Azalış	Artış	Düşüşlerin devamlılığı için sinyal olarak kabul edilebilir.
Azalış	Azalış	Düşüşlerin desteklenmediğini gösterir.

Sözleşme Kodu	Vade Ayı	Uzlaşma Fiyatı	Önceki Uzlaşma Fiyatı	Değişim	Değişim Puan	Gün İçi Yüksek	Gün İçi Düşük	İşlem Miktarı	İşlem Hacim	Açık Pozisyon	Açık Pozisyon Değişimi	Vadeye Kalan Gün Sayısı	Takasbank Başlangıç Teminatı %
<b>DÖVİZ KONTRATLARI</b>													
F_EURTRY0426	30.04.2026	53.0790	53.2010	-0.23 %	-0.12	53.1680	52.9790	49	2,600,042	3,443	-6	17	11
F_EURTRY0526	25.05.2026	54.4950	54.3690	0.23 %	0.13	54.4950	54.4950	1	54,495	167	1	42	11
F_EURUSD0426	30.04.2026	1.1720	1.1745	-0.21 %	0.00	1.1730	1.1693	15,313	797,804,370	19,007	-4,004	17	3
F_EURUSD0526	25.05.2026	1.1748	1.1765	-0.14 %	0.00	1.1749	1.1713	776	40,520,407	2,260	198	42	3
F_USDTRY0426	30.04.2026	45.3130	45.2890	0.05 %	0.02	45.3800	45.3050	332,655	15,081,319,449	2,021,155	42,096	17	11
F_USDTRY0526	25.05.2026	46.3470	46.2960	0.11 %	0.05	46.4180	46.3330	37,078	1,720,061,704	502,993	2,098	42	11

## Dolar/TL Yakın Vadeli Kontratı



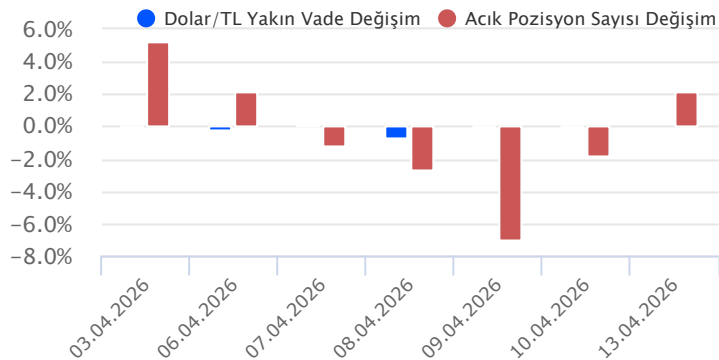
Nisan vadeli dolar/TL sözleşmesi dün 45,3050 ile 45,3800 seviyeleri arasında dalgalanarak günü yüzde 0,05'lik yükselişle 45,3130 uzlaşma fiyatından tamamladı. Kurda düşük volatilitede hafif yükseliş eğilimlerin izlendiği bir günü geride bıraktık. Yurt içinde cari işlemler dengesi şubat ayında beklentimize paralel 7,5 milyar dolar açık verdi. Perakende satışlar ise şubat ayında aylık yüzde 0,2 azalırken, yıllık yüzde 15,6 oranında artış kaydetti. ABD tarafında mevcut konut satışları mart ayında yüzde 3,6 oranında azalış kaydetti. Verilerin fiyatlamalara etkisi sınırlı kaldı. Bugün yurt içinde veri akışı sakin. ABD tarafında ise üretici enflasyonu verileri açıklanacak. Verilerin fiyatlamalar üzerindeki etkisinin sınırlı kalmasını bekliyoruz. Genel görünümde Ortadoğu'da geçici ateşkesin sonuçsuz kalması sonrasında gelişmeler yakından izleniyor. Dolar/TL spot kuru, bu sabah 08:00 itibarıyla 44,70 civarında bulunuyor. Dolar endeksi ise 98,30 civarında hareket ediyor.

Dolar/TL Yakın Vade Aracı Kurum Dağılımı Günlük Değişim					
Long			Short		
Kurum	Net Lot	Pay (%)	Kurum	Net Lot	Pay (%)
QNB Bank	110.326	42	Bank of America	172.681	65
Akbank	93.060	35	Ak Yatırım	28.835	11
Nurul Yatırım	35.000	13	Yapı Kredi Yatırım	26.164	10
MUFG Bank	8.532	3	Info Yatırım	11.261	4
Deniz Yatırım	5.229	2	Global Menkul	7.050	3
Diğer	13.559	5	Diğer	19.715	7

İlk 5 Kurum Alım Ağırlıklı

Dolar/TL Yakın Vade Aracı Kurum Dağılımı Son 1 Yıl					
Long			Short		
Kurum	Net Lot	Pay (%)	Kurum	Net Lot	Pay (%)
Yapı Kredi Yatırım	420.561	26	QNB Yatırım Menkul	232.661	14
İş Yatırım	232.067	14	Tera Yatırım	227.063	14
QNB Bank	217.578	14	Deniz Yatırım	176.487	11
Deutsche Bank	143.211	9	Teb Yatırım	171.128	11
Nurul Yatırım	134.777	8	Global Menkul	133.769	8
Diğer	466.971	29	Diğer	681.061	42

İlk 5 Kurum Alım Ağırlıklı



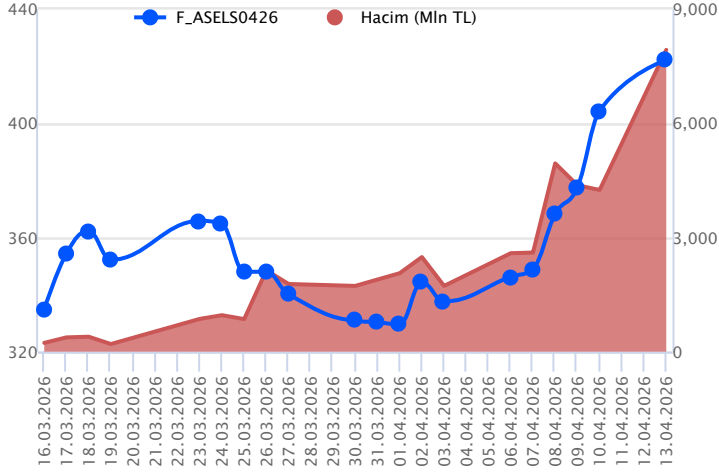
## Fiyat (%) Açık Pozisyon (%) Yorum

Artış	Artış	Yükselişin devamlılığı için sinyal olarak kabul edilebilir.
Artış	Azalış	Yükselişin desteklenmediğini gösterir.
Azalış	Artış	Düşüşlerin devamlılığı için sinyal olarak kabul edilebilir.
Azalış	Azalış	Düşüşlerin desteklenmediğini gösterir.

Sözleşme	Vade Ayı	Son Uzlaşma	Önceki Uzlaşma	Değişim %	Günün Düşüğü	Günün Yükselişi	İşlem Adedi	İşlem Hacmi
<b>PAY VADELİ SÖZLEŞMELERİNDE EN FAZLA İŞLEM GÖRENLER</b>								
F_ASELS0426	30.04.2026	422.750	403.800	4.7 %	393.000	431.750	190,923	7,935,711,440
F_AKBNK0426	30.04.2026	78.970	79.900	-1.2 %	76.970	79.110	602,906	4,697,317,770
F_THYAO0426	30.04.2026	322.800	329.950	-2.2 %	320.000	324.950	140,588	4,529,391,290

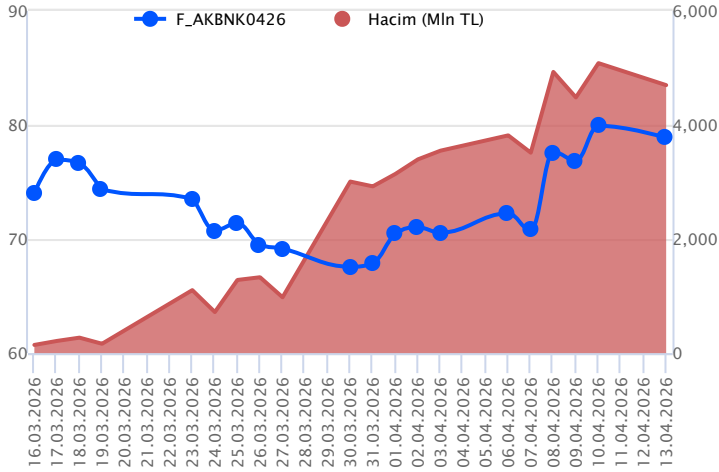
Pay vadeli sözleşmeleri, düşük teminatlarla yüksek tutarlı pozisyonlar almayı mümkün kılar. Pay vadeli sözleşmeleri ile ilgili daha detaylı bilgi almak için Gedik Yatırım VİOP Departmanı ile iletişime geçebilirsiniz.

### F\_ASELS0426 Vadeli Kontratı



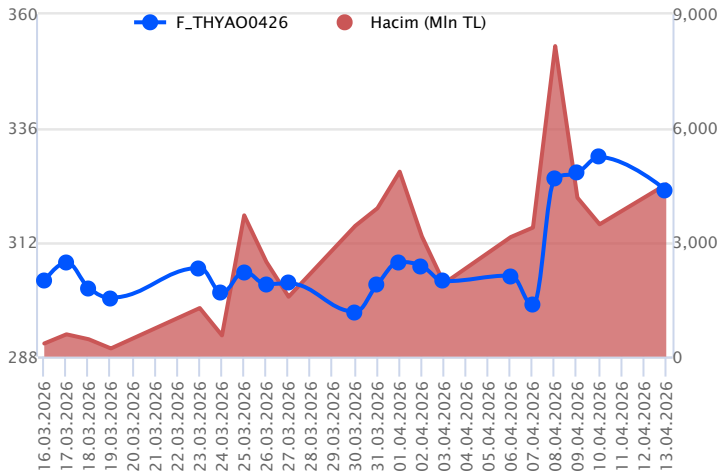
Nisan vadeli ASELS pay sözleşmesi 393,00 – 431,75 TL aralığında hareket ederek dün günü %4,7 oranında güçlü bir yükselişle 422,75 TL uzlaşma fiyatından tamamladı. Gün içerisinde yükseliş eğiliminin öne çıktığı ASELS cephesinde yurt içine kıyasla pozitif ayrışma dikkat çekti. Son günlerde yükselişlerin güç kazandığı ve zirvelerin yenilendiği ASELS sözleşmesinde 425,00 – 426,50 – 430,00 ve yeni zirve seviyesi olan 431,75 direnç olarak takip edilecektir. Zirve seviyesi aşılabilecek olursa 435,00 – 437,40 – 440,00 ve 443,75 pivot seviyeleri direnç olarak izlenebilir. Sözleşmede son günlerdeki güçlü yükselişlerin ardından kâr satışlarının gözlenmesi halinde ise 419,30 – 418,00 ve 416,70 seviyeleri kısa vadeli destek noktalarıdır. Bu seviyeler altında 414,35 – 411,55 – 410,00 – 406,20 ve 402,40 seviyeleri destek olarak takip edilebilir.

### F\_AKBNK0426 Vadeli Kontratı



Nisan vadeli AKBNK pay sözleşmesi 76,97 – 79,11 TL aralığında hareket ederek dün günü %1,2 oranında bir düşüğe 78,97 TL uzlaşma fiyatından tamamladı. Jeopolitik gelişmelere bağlı olarak haftanın ilk işlem gününde bankacılık sektöründe satıcılı bir fiyatlamaya takip edildi. AKBNK sözleşmesinde 79,00 – 79,10 bölgesi üzerinde tepki alımlarında 79,20 – 79,34 – 79,55 ve 80,00 seviyeleri kısa vadeli direnç noktalarıdır. Psikolojik açıdan önemli bir seviye olarak izlediğimiz 80,00 TL üzerinde kalıcılık sağlanabilirse 80,60 – 81,00 – 81,35 ve 82,00 seviyeleri direnç konumunda bulunmaktadır. Sözleşmede satıcılı seyrin etkisini sürdürmesi durumunda ise 78,60 – 78,20 ve 77,90 seviyeleri kısa vadeli destek noktalarıdır. Bu seviyeler altına sarkmalarda 77,40 – 77,00 – 76,30 ve 75,80 seviyelerine doğru geri çekilmeler gündeme gelebilir.

### F\_THYAO0426 Vadeli Kontratı



Nisan vadeli THYAO pay sözleşmesi 320,00 – 324,95 TL aralığında hareket ederek dün günü %2,2 oranında bir düşüğe 322,80 TL uzlaşma fiyatından tamamladı. Jeopolitik risklerdeki artış ve petrol fiyatlarında yeniden yükselişlerin görülmesi yeni haftanın ilk işlem gününde havacılık sektörünü baskılayan gelişmeler oldu. THYAO sözleşmesinde tepki alımlarında 323,60 – 324,20 ve 325,00 seviyeleri kısa vadeli ilk direnç noktalarıdır. 325,00 TL üzerine yerleşmelerde 326,00 – 327,55 – 328,70 ve 330,00 seviyeleri direnç konumunda bulunmaktadır. 330,00 TL üzeri kapanışlarda yükseliş eğilimi gücünü koruyabilir. Sözleşmede satıcılı fiyatlamalarda ise 322,20 – 321,30 ve 320,00 kısa vadeli destek noktaları olup, 320,00 desteği kırılacak olursa satış baskısı hız kazanabilir. Bu durumda 319,00 – 317,25 ve 315,00 seviyelerine doğru geri çekilmeler gündeme gelebilir.

## Dayanak Varlıkların Teknik Göstergeler Görünümleri

## 20 Gün Ortalama/Fiyat Kesişmesi (YUKARI)

Bu şartları sağlayan dayanak varlık bulunmamaktadır.

## Güç Göstergeleri Olumlu

TKFEN  
ASELS  
X10XB

RSI ve Momentum göstergelerine göre olumlu olanlar

## 50 Gün Ortalama/Fiyat Kesişmesi (YUKARI)

## MACD

DOHOL	GÜÇLÜ AL
TSKB	GÜÇLÜ AL
YKBNK	GÜÇLÜ AL
VESTL	ZAYIF SAT

## 20/50 Gün Ortalama Kesişmesi (YUKARI)

TCELL

## Para Girişi Olan Dayanak Varlıklar

	Kapanış	İşlem Hacmi (Mln TL)
X10XB	18,942.40	98,444.87457
ASELS	415.25	30,242.50488
KONTR	10.13	2,853.45464
HEKTS	3.09	544.22501
ARCLK	119.20	513.72498

## Yüksek Hacimliler

	İşlem Hacmi (Mln TL)
XU030	163,778.24
XSD25	126,960.48
X10XB	98,444.87
XLBNK	32,436.52
ASELS	30,242.50

## 20 Gün Ortalama/Fiyat Kesişmesi (AŞAĞI)

SOKM  
ASTOR  
BR SAN

## Güç Göstergeleri Zayıf

Bu şartları sağlayan dayanak varlık bulunmamaktadır.

RSI ve Momentum göstergelerine göre zayıf olanlar

## 50 Gün Ortalama/Fiyat Kesişmesi (AŞAĞI)

EKGYO  
PGSUS  
SOKM

## Göstergeleri Dipte Olanlar

VESTL  
ASTOR  
GUBRF  
TRALT

CCI, RSI, Stochastics, Williams' %R , MFI ve DX göstergelerinin ortalaması en düşük olanlar

## 20/50 Gün Ortalama Kesişmesi (AŞAĞI)

Bu şartları sağlayan dayanak varlık bulunmamaktadır.

## Para Çıkışı Olan Dayanak Varlıklar

	Kapanış	İşlem Hacmi (Mln TL)
XU030	16,176.65	163,778.24
XSD25	18,343.20	126,960.48
AKBNK	77.40	9,827.16
SASA	2.60	9,392.38
SAHOL	99.10	5,647.54

## Dayanak Varlıkların Teknik Gösterge Konumları

Kod	5 Günlük H.O	10 Günlük H.O	20 Günlük H.O	50 Günlük H.O	RSI	StochS	MACD	CCI
AEFES	ALIM	ALIM	ALIM	ALIM	ALIM	SATIM	ALIM	ALIM
AKBNK	ALIM	ALIM	ALIM	ALIM	ALIM	ALIM	ALIM	SATIM
AKSEN	ALIM	ALIM	ALIM	ALIM	ALIM	SATIM	ALIM	ALIM
ALARK	ALIM	ALIM	ALIM	SATIM	ALIM	SATIM	ALIM	ALIM
ARCLK	ALIM	ALIM	ALIM	ALIM	ALIM	SATIM	ALIM	ALIM
ASELS	ALIM	ALIM	ALIM	ALIM	ALIM	SATIM	ALIM	ALIM
ASTOR	SATIM	SATIM	SATIM	ALIM	SATIM	ALIM	SATIM	SATIM
BIMAS	ALIM	ALIM	ALIM	ALIM	ALIM	SATIM	ALIM	SATIM
BRSAN	SATIM	ALIM	SATIM	SATIM	ALIM	SATIM	ALIM	SATIM
CIMSA	ALIM	ALIM	ALIM	ALIM	ALIM	SATIM	ALIM	SATIM
CNH/TRY	ALIM	ALIM	ALIM	ALIM	ALIM	SATIM	ALIM	SATIM
DOAS	ALIM	ALIM	ALIM	ALIM	ALIM	SATIM	ALIM	ALIM
DOHOL	ALIM	ALIM	ALIM	ALIM	ALIM	SATIM	ALIM	ALIM
EKGYO	ALIM	ALIM	ALIM	SATIM	ALIM	SATIM	ALIM	ALIM
ENJSA	ALIM	ALIM	ALIM	ALIM	ALIM	ALIM	ALIM	ALIM
ENKAI	ALIM	ALIM	ALIM	ALIM	ALIM	SATIM	ALIM	ALIM
EREGL	ALIM	ALIM	ALIM	ALIM	ALIM	SATIM	ALIM	ALIM
EUR/TRY	ALIM	ALIM	ALIM	ALIM	ALIM	SATIM	ALIM	SATIM
EUR/USD	ALIM	ALIM	ALIM	ALIM	ALIM	ALIM	ALIM	ALIM
FROTO	ALIM	ALIM	ALIM	ALIM	ALIM	SATIM	ALIM	ALIM
GARAN	ALIM	ALIM	ALIM	ALIM	ALIM	SATIM	ALIM	SATIM
GBP/USD	ALIM	ALIM	ALIM	ALIM	ALIM	ALIM	ALIM	ALIM
GUBRF	SATIM	SATIM	SATIM	ALIM	SATIM	SATIM	ALIM	SATIM
HALKB	ALIM	ALIM	ALIM	SATIM	ALIM	SATIM	ALIM	ALIM
HEKTS	ALIM	ALIM	ALIM	ALIM	ALIM	SATIM	ALIM	ALIM
ISCTR	ALIM	ALIM	ALIM	ALIM	ALIM	SATIM	ALIM	SATIM
KCHOL	ALIM	ALIM	ALIM	ALIM	ALIM	SATIM	ALIM	ALIM
KONTR	ALIM	ALIM	ALIM	ALIM	ALIM	SATIM	ALIM	ALIM
KRDMD	ALIM	ALIM	ALIM	ALIM	ALIM	ALIM	ALIM	SATIM
MGROS	ALIM	ALIM	ALIM	ALIM	ALIM	SATIM	ALIM	SATIM
ODAS	ALIM	ALIM	ALIM	ALIM	ALIM	SATIM	ALIM	SATIM
OYAKC	ALIM	ALIM	ALIM	ALIM	ALIM	SATIM	ALIM	SATIM
PETKM	ALIM	ALIM	ALIM	ALIM	ALIM	SATIM	ALIM	ALIM
PGSUS	SATIM	ALIM	ALIM	SATIM	SATIM	ALIM	ALIM	SATIM
RUB/TRY	ALIM	ALIM	ALIM	ALIM	ALIM	SATIM	ALIM	SATIM
SAHOL	ALIM	ALIM	ALIM	ALIM	ALIM	ALIM	ALIM	SATIM
SASA	ALIM	ALIM	ALIM	ALIM	ALIM	SATIM	ALIM	ALIM
SISE	ALIM	ALIM	ALIM	ALIM	ALIM	SATIM	ALIM	ALIM
SOKM	SATIM	ALIM	SATIM	SATIM	SATIM	ALIM	ALIM	SATIM
TAVHL	SATIM	ALIM	ALIM	ALIM	SATIM	ALIM	ALIM	SATIM
TCELL	ALIM	ALIM	ALIM	ALIM	ALIM	SATIM	ALIM	SATIM
THYAO	ALIM	ALIM	ALIM	ALIM	ALIM	ALIM	ALIM	SATIM
TKFEN	ALIM	ALIM	ALIM	ALIM	ALIM	SATIM	ALIM	ALIM
TOASO	ALIM	ALIM	ALIM	ALIM	ALIM	SATIM	ALIM	ALIM
TRALT	SATIM	SATIM	SATIM	SATIM	ALIM	SATIM	ALIM	ALIM
TRMET	ALIM	ALIM	ALIM	ALIM	ALIM	SATIM	ALIM	ALIM
TSKB	ALIM	ALIM	ALIM	ALIM	ALIM	SATIM	ALIM	ALIM
TTKOM	ALIM	ALIM	ALIM	ALIM	ALIM	SATIM	ALIM	ALIM
TUPRS	ALIM	ALIM	ALIM	ALIM	ALIM	SATIM	SATIM	ALIM
ULKER	ALIM	ALIM	ALIM	ALIM	ALIM	SATIM	ALIM	ALIM
USD/TRY	ALIM	ALIM	ALIM	ALIM	ALIM	SATIM	SATIM	ALIM
VAKBN	ALIM	ALIM	ALIM	ALIM	ALIM	ALIM	ALIM	ALIM
VESTL	SATIM	SATIM	SATIM	SATIM	SATIM	SATIM	SATIM	SATIM
X10XB	ALIM	ALIM	ALIM	ALIM	ALIM	SATIM	ALIM	SATIM
XAU/TRY	ALIM	ALIM	ALIM	ALIM	ALIM	SATIM	ALIM	SATIM
XAU/USD	ALIM	ALIM	ALIM	SATIM	ALIM	ALIM	ALIM	SATIM
XLBNK	ALIM	ALIM	ALIM	ALIM	ALIM	SATIM	ALIM	SATIM
XSD25	ALIM	ALIM	ALIM	ALIM	ALIM	SATIM	ALIM	SATIM
XU030	ALIM	ALIM	ALIM	ALIM	ALIM	SATIM	ALIM	SATIM
YKBNK	ALIM	ALIM	ALIM	ALIM	ALIM	SATIM	ALIM	SATIM

Kod	Destek 3	Destek 2	Destek 1	Kapanış	Pivot	Direnç 1	Direnç 2	Direnç 3
	<b>DESTEKLER</b>			<b>DİRENÇLER</b>				
F_AEFES0426	17.50	18.04	18.37	<b>18.70</b>	<b>18.91</b>	19.24	19.78	20.11
F_AEFES0526	17.90	18.35	18.68	<b>19.00</b>	<b>19.13</b>	19.46	19.91	20.24
F_AKBNK0426	75.39	76.18	77.53	<b>78.88</b>	<b>78.32</b>	79.67	80.46	81.81
F_AKBNK0526	77.30	78.13	79.55	<b>80.97</b>	<b>80.38</b>	81.80	82.63	84.05
F_AKSEN0426	79.95	81.03	82.64	<b>84.26</b>	<b>83.72</b>	85.33	86.41	88.02
F_AKSEN0526	82.23	83.26	84.82	<b>86.38</b>	<b>85.85</b>	87.41	88.44	90.00
F_ALARK0426	92.25	92.88	93.95	<b>95.03</b>	<b>94.58</b>	95.65	96.28	97.35
F_ALARK0526	87.32	88.76	91.58	<b>94.40</b>	<b>93.02</b>	95.84	97.28	100.10
F_ARCLK0426	111.23	113.87	117.43	<b>121.00</b>	<b>120.07</b>	123.63	126.27	129.83
F_ARCLK0526	115.73	117.82	120.68	<b>123.55</b>	<b>122.77</b>	125.63	127.72	130.58
F_ASELS0426	360.80	376.90	399.55	<b>422.20</b>	<b>415.65</b>	438.30	454.40	477.05
F_ASELS0526	369.45	384.75	406.85	<b>428.95</b>	<b>422.15</b>	444.25	459.55	481.65
F_ASTOR0426	185.08	190.02	194.28	<b>198.55</b>	<b>199.22</b>	203.48	208.42	212.68
F_ASTOR0526	190.03	194.87	199.18	<b>203.50</b>	<b>204.02</b>	208.33	213.17	217.48
F_BIMAS0426	732.60	738.50	748.20	<b>757.90</b>	<b>754.10</b>	763.80	769.70	779.40
F_BIMAS0526	751.17	755.73	764.87	<b>774.00</b>	<b>769.43</b>	778.57	783.13	792.27
F_BRSAN0426	515.97	523.13	529.57	<b>536.00</b>	<b>536.73</b>	543.17	550.33	556.77
F_BRSAN0526	529.50	536.80	544.60	<b>552.40</b>	<b>551.90</b>	559.70	567.00	574.80
F_CIMSA0426	51.18	51.93	53.04	<b>54.16</b>	<b>53.79</b>	54.90	55.65	56.76
F_CIMSA0526	52.89	53.52	54.64	<b>55.75</b>	<b>55.27</b>	56.39	57.02	58.14
F_CNHTRY0426	6.61	6.62	6.62	<b>6.63</b>	<b>6.63</b>	6.63	6.64	6.64
F_CNHTRY0526	6.82	6.83	6.83	<b>6.84</b>	<b>6.84</b>	6.84	6.85	6.85
F_DOAS0426	182.30	184.75	188.90	<b>193.05</b>	<b>191.35</b>	195.50	197.95	202.10
F_DOAS0526	189.93	191.62	194.93	<b>198.25</b>	<b>196.62</b>	199.93	201.62	204.93
F_DOHOL0426	20.28	20.64	21.24	<b>21.84</b>	<b>21.60</b>	22.20	22.56	23.16
F_DOHOL0526	20.94	21.25	21.80	<b>22.34</b>	<b>22.11</b>	22.66	22.97	23.52
F_EKGYO0426	20.57	20.80	21.09	<b>21.37</b>	<b>21.32</b>	21.61	21.84	22.13
F_EKGYO0526	20.98	21.25	21.56	<b>21.87</b>	<b>21.83</b>	22.14	22.41	22.72
F_ENJSA0426	108.62	111.33	113.57	<b>115.80</b>	<b>116.28</b>	118.52	121.23	123.47
F_ENJSA0526	111.93	114.52	116.48	<b>118.45</b>	<b>119.07</b>	121.03	123.62	125.58
F_ENKAI0426	96.63	98.62	99.93	<b>101.25</b>	<b>101.92</b>	103.23	105.22	106.53
F_ENKAI0526	98.53	100.57	101.88	<b>103.20</b>	<b>103.92</b>	105.23	107.27	108.58
F_EREGL0426	29.73	30.41	31.45	<b>32.48</b>	<b>32.13</b>	33.17	33.85	34.89
F_EREGL0526	30.37	31.08	32.17	<b>33.27</b>	<b>32.88</b>	33.97	34.68	35.77
F_EURTRY0426	52.79	52.88	52.98	<b>53.07</b>	<b>53.07</b>	53.17	53.26	53.35
F_EURTRY0526	54.50	54.50	54.50	<b>54.50</b>	<b>54.50</b>	54.50	54.50	54.50
F_EURUSD0426	1.17	1.17	1.17	<b>1.17</b>	<b>1.17</b>	1.17	1.18	1.18
F_EURUSD0526	1.17	1.17	1.17	<b>1.17</b>	<b>1.17</b>	1.18	1.18	1.18
F_FROTO0426	99.22	102.13	104.47	<b>106.80</b>	<b>107.38</b>	109.72	112.63	114.97
F_FROTO0526	103.93	106.47	108.23	<b>110.00</b>	<b>110.77</b>	112.53	115.07	116.83
F_GARAN0426	135.52	136.93	138.97	<b>141.00</b>	<b>140.38</b>	142.42	143.83	145.87
F_GARAN0526	139.97	140.93	142.87	<b>144.80</b>	<b>143.83</b>	145.77	146.73	148.67
F_GBPUSD0426	1.35	1.35	1.35	<b>1.35</b>	<b>1.35</b>	1.35	1.35	1.35
F_GBPUSD0526	1.34	1.34	1.34	<b>1.34</b>	<b>1.34</b>	1.34	1.34	1.34
F_GUBRF0426	465.00	473.45	481.90	<b>490.35</b>	<b>490.35</b>	498.80	507.25	515.70
F_GUBRF0526	480.95	488.50	495.80	<b>503.10</b>	<b>503.35</b>	510.65	518.20	525.50
F_HALKB0426	37.89	38.58	39.61	<b>40.65</b>	<b>40.30</b>	41.33	42.02	43.05
F_HALKB0526	38.89	39.56	40.56	<b>41.56</b>	<b>41.23</b>	42.23	42.90	43.90
F_HEKTS0426	2.89	2.96	3.04	<b>3.13</b>	<b>3.11</b>	3.19	3.26	3.34
F_HEKTS0526	2.97	3.04	3.12	<b>3.21</b>	<b>3.19</b>	3.27	3.34	3.42
F_ISCTR0426	14.22	14.36	14.63	<b>14.90</b>	<b>14.77</b>	15.04	15.18	15.45
F_ISCTR0526	14.56	14.72	14.98	<b>15.25</b>	<b>15.14</b>	15.40	15.56	15.82
F_KCHOL0426	197.07	200.03	203.07	<b>206.10</b>	<b>206.03</b>	209.07	212.03	215.07
F_KCHOL0526	201.35	204.25	208.70	<b>213.15</b>	<b>211.60</b>	216.05	218.95	223.40
F_KONTR0426	8.19	8.83	9.48	<b>10.14</b>	<b>10.12</b>	10.77	11.41	12.06
F_KONTR0526	8.43	9.06	9.68	<b>10.31</b>	<b>10.31</b>	10.93	11.56	12.18
F_KRDMD0426	34.35	35.00	35.64	<b>36.27</b>	<b>36.29</b>	36.93	37.58	38.22
F_KRDMD0526	35.04	35.62	36.22	<b>36.82</b>	<b>36.80</b>	37.40	37.98	38.58
F_MGROS0426	626.77	636.23	643.37	<b>650.50</b>	<b>652.83</b>	659.97	669.43	676.57
F_MGROS0526	642.63	650.27	656.63	<b>663.00</b>	<b>664.27</b>	670.63	678.27	684.63
F_ODAS0426	6.26	6.43	6.69	<b>6.94</b>	<b>6.86</b>	7.12	7.29	7.55
F_ODAS0526	5.72	6.04	6.57	<b>7.10</b>	<b>6.89</b>	7.42	7.74	8.27
F_OYAKC0426	24.86	25.12	25.39	<b>25.67</b>	<b>25.65</b>	25.92	26.18	26.45
F_OYAKC0526	25.40	25.70	25.98	<b>26.25</b>	<b>26.28</b>	26.56	26.86	27.14
F_PETKM0426	21.10	21.54	21.94	<b>22.35</b>	<b>22.38</b>	22.78	23.22	23.62
F_PETKM0526	21.44	21.97	22.45	<b>22.94</b>	<b>22.98</b>	23.46	23.99	24.47

Kod	Destek 3	Destek 2	Destek 1	Kapanış	Pivot	Direnç 1	Direnç 2	Direnç 3
<b>DESTEKLER</b>				<b>DİRENÇLER</b>				
F_PGSUS0426	177.07	179.88	182.07	<b>184.25</b>	<b>184.88</b>	187.07	189.88	192.07
F_PGSUS0526	181.27	184.33	186.87	<b>189.40</b>	<b>189.93</b>	192.47	195.53	198.07
F_SAHOL0426	97.50	98.60	99.80	<b>101.00</b>	<b>100.90</b>	102.10	103.20	104.40
F_SAHOL0526	100.00	101.25	102.50	<b>103.75</b>	<b>103.75</b>	105.00	106.25	107.50
F_SASA0426	2.50	2.56	2.60	<b>2.65</b>	<b>2.66</b>	2.70	2.76	2.80
F_SASA0526	2.57	2.63	2.67	<b>2.72</b>	<b>2.73</b>	2.77	2.83	2.87
F_SISE0426	46.07	46.75	47.70	<b>48.66</b>	<b>48.38</b>	49.33	50.01	50.96
F_SISE0526	47.26	47.90	48.83	<b>49.77</b>	<b>49.47</b>	50.40	51.04	51.97
F_SOKM0426	49.55	51.51	52.98	<b>54.45</b>	<b>54.94</b>	56.41	58.37	59.84
F_SOKM0526	52.22	53.59	54.69	<b>55.79</b>	<b>56.06</b>	57.16	58.53	59.63
F_TAVHL0426	314.27	323.08	328.37	<b>333.65</b>	<b>337.18</b>	342.47	351.28	356.57
F_TAVHL0526	311.80	322.90	330.80	<b>338.70</b>	<b>341.90</b>	349.80	360.90	368.80
F_TCELL0426	112.62	113.78	115.82	<b>117.85</b>	<b>116.98</b>	119.02	120.18	122.22
F_TCELL0526	114.03	116.02	118.43	<b>120.85</b>	<b>120.42</b>	122.83	124.82	127.23
F_THYAO0426	315.37	317.68	320.32	<b>322.95</b>	<b>322.63</b>	325.27	327.58	330.22
F_THYAO0526	322.82	325.73	328.87	<b>332.00</b>	<b>331.78</b>	334.92	337.83	340.97
F_TKFEN0426	98.68	103.02	111.68	<b>120.35</b>	<b>116.02</b>	124.68	129.02	137.68
F_TKFEN0526	85.92	93.38	108.32	<b>123.25</b>	<b>115.78</b>	130.72	138.18	153.12
F_TOASO0426	278.37	280.73	284.82	<b>288.90</b>	<b>287.18</b>	291.27	293.63	297.72
F_TOASO0526	285.40	287.70	291.05	<b>294.40</b>	<b>293.35</b>	296.70	299.00	302.35
F_TRALT0426	43.22	43.73	44.12	<b>44.52</b>	<b>44.63</b>	45.02	45.53	45.92
F_TRALT0526	44.07	44.53	44.87	<b>45.20</b>	<b>45.33</b>	45.67	46.13	46.47
F_TRMET0426	126.62	129.68	133.47	<b>137.25</b>	<b>136.53</b>	140.32	143.38	147.17
F_TRMET0526	131.63	134.22	137.78	<b>141.35</b>	<b>140.37</b>	143.93	146.52	150.08
F_TSKB0426	11.88	12.00	12.17	<b>12.35</b>	<b>12.29</b>	12.46	12.58	12.75
F_TSKB0526	12.28	12.37	12.53	<b>12.70</b>	<b>12.62</b>	12.78	12.87	13.03
F_TTKOM0426	60.74	61.41	62.16	<b>62.92</b>	<b>62.83</b>	63.58	64.25	65.00
F_TTKOM0526	62.32	62.86	63.76	<b>64.67</b>	<b>64.30</b>	65.20	65.74	66.64
F_TUPRS0426	255.52	260.03	264.72	<b>269.40</b>	<b>269.23</b>	273.92	278.43	283.12
F_TUPRS0526	259.38	264.47	269.83	<b>275.20</b>	<b>274.92</b>	280.28	285.37	290.73
F_ULKER0426	117.50	118.40	119.70	<b>121.00</b>	<b>120.60</b>	121.90	122.80	124.10
F_ULKER0526	120.90	121.65	122.90	<b>124.15</b>	<b>123.65</b>	124.90	125.65	126.90
F_USDTRY0426	45.21	45.26	45.28	<b>45.31</b>	<b>45.33</b>	45.36	45.41	45.43
F_USDTRY0526	46.23	46.28	46.31	<b>46.35</b>	<b>46.37</b>	46.40	46.45	46.48
F_VAKBN0426	33.21	33.59	34.15	<b>34.72</b>	<b>34.53</b>	35.09	35.47	36.03
F_VAKBN0526	34.24	34.53	35.06	<b>35.60</b>	<b>35.35</b>	35.88	36.17	36.70
F_VESTL0426	27.92	28.06	28.30	<b>28.55</b>	<b>28.44</b>	28.68	28.82	29.06
F_VESTL0526	28.69	28.84	29.02	<b>29.19</b>	<b>29.17</b>	29.35	29.50	29.68
F_X10XB0426	17,896.00	18,346.00	18,863.00	<b>19,380.00</b>	<b>19,313.00</b>	19,830.00	20,280.00	20,797.00
F_X10XB0626	19,171.33	19,371.67	19,772.33	<b>20,173.00</b>	<b>19,972.67</b>	20,373.33	20,573.67	20,974.33
F_XAUTRYM0426	6,802.57	6,841.63	6,866.17	<b>6,890.70</b>	<b>6,905.23</b>	6,929.77	6,968.83	6,993.37
F_XAUTRYM0626	7,285.63	7,328.87	7,355.53	<b>7,382.20</b>	<b>7,398.77</b>	7,425.43	7,468.67	7,495.33
F_XAUUSD0426	4,684.07	4,702.03	4,731.07	<b>4,760.10</b>	<b>4,749.03</b>	4,778.07	4,796.03	4,825.07
F_XAUUSD0626	4,765.40	4,783.10	4,810.10	<b>4,837.10</b>	<b>4,827.80</b>	4,854.80	4,872.50	4,899.50
F_XLBNK0426	15,171.00	15,357.00	15,728.00	<b>16,099.00</b>	<b>15,914.00</b>	16,285.00	16,471.00	16,842.00
F_XLBNK0626	15,982.33	16,185.67	16,592.33	<b>16,999.00</b>	<b>16,795.67</b>	17,202.33	17,405.67	17,812.33
F_XSD250426	18,123.67	18,136.33	18,142.67	<b>18,149.00</b>	<b>18,155.33</b>	18,161.67	18,174.33	18,180.67
F_XSD250626	12,303.33	14,151.67	15,844.33	<b>17,537.00</b>	<b>17,692.67</b>	19,385.33	21,233.67	22,926.33
F_XU0300426	15,829.33	15,984.67	16,276.33	<b>16,568.00</b>	<b>16,431.67</b>	16,723.33	16,878.67	17,170.33
F_XU0300626	16,679.33	16,832.67	17,114.33	<b>17,396.00</b>	<b>17,267.67</b>	17,549.33	17,702.67	17,984.33
F_YKBNK0426	36.97	37.40	38.10	<b>38.79</b>	<b>38.53</b>	39.23	39.66	40.36
F_YKBNK0526	38.03	38.43	39.12	<b>39.80</b>	<b>39.52</b>	40.21	40.61	41.30

Sözleşme Kodu	Vade Ayı	Uzlaşma Fiyatı	Önceki Uzlaşma Fiyatı	Değişim	Değişim Puan	Gün İçi Yüksek	Gün İçi Düşük	İşlem Miktarı	İşlem Hacim	Açık Pozisyon	Açık Pozisyon Değişimi	Vadeye Kalan Gün Sayısı	Takasbank Başlangıç Teminatı %
<b>ENDEKS KONTRATLARI</b>													
F_XU0300426	30.04.2026	16,463.00	16,424.00	0.24 %	39.00	16,587.00	16,140.00	299,212.00	48,891,694,990.00	449,979.00	-2,211.00	17	12
F_XU0300626	30.06.2026	17,289.00	17,250.00	0.23 %	39.00	17,421.00	16,986.00	7,171.00	1,231,765,420.00	32,278.00	22.00	78	12
F_XU0300826	31.08.2026	18,071.00	17,954.00	0.65 %	117.00	18,184.00	17,770.00	145.00	26,100,050.00	375.00	-1.00	140	12
F_XU0301226	31.12.2026	19,512.00	19,492.00	0.10 %	20.00	19,636.00	19,250.00	77.00	14,933,200.00	946.00	8.00	262	12
<b>DÖVİZ KONTRATLARI</b>													
F_CNHTRY0426	30.04.2026	6.6303	6.6303	0.00 %	0.00	6.6367	6.6270	207	13,724,782	205	201	17	11
F_CNHTRY0526	25.05.2026	6.8397	6.8397	0.00 %	0.00	6.8443	6.8351	244	16,688,923	244	244	42	11
F_EURTRY0426	30.04.2026	53.0790	53.2010	-0.23 %	-0.12	53.1680	52.9790	49	2,600,042	3,443	-6	17	11
F_EURTRY0526	25.05.2026	54.4950	54.3690	0.23 %	0.13	54.4950	54.4950	1	54,495	167	1	42	11
F_EURUSD0426	30.04.2026	1.1720	1.1745	-0.21 %	0.00	1.1730	1.1693	15,313	797,804,370	19,007	-4,004	17	3
F_EURUSD0526	25.05.2026	1.1748	1.1765	-0.14 %	0.00	1.1749	1.1713	776	40,520,407	2,260	198	42	3
F_GBPUSD0426	30.04.2026	1.3464	1.3464	0.00 %	0.00	1.3473	1.3460	7	419,491	195	1	17	3
F_GBPUSD0526	25.05.2026	1.3429	1.3429	0.00 %	0.00	1.3429	1.3429	1	59,696	16	1	42	3
F_RUBTRY0426	30.04.2026	0.0000	0.0000	0.00 %	0.00	0.0000	0.0000					17	18
F_RUBTRY0526	25.05.2026	0.0000	0.0000	0.00 %	0.00	0.0000	0.0000					42	18
F_USDTRY0426	30.04.2026	45.3130	45.2890	0.05 %	0.02	45.3800	45.3050	332,655	15,081,319,449	2,021,155	42,096	17	11
F_USDTRY0526	25.05.2026	46.3470	46.2960	0.11 %	0.05	46.4180	46.3330	37,078	1,720,061,704	502,993	2,098	42	11
F_P_USDTRY0426	30.04.2026	0.0000	0.0000	0.00 %	0.00	0.0000	0.0000					17	11
F_P_USDTRY0526	25.05.2026	0.0000	0.0000	0.00 %	0.00	0.0000	0.0000					42	11
<b>KIYMETLİ MADEN KONTRATLARI</b>													
F_XAUTRYM0426	30.04.2026	6,890.600	6,993.300	-1.47 %	-102.70	6,944.300	6,880.700	95,719	661,874,068	602,155	-18,312	17	14
F_XAUTRYM0626	30.06.2026	7,381.200	7,481.900	-1.35 %	-100.70	7,442.000	7,372.100	20,542	152,157,329	575,016	10,677	78	14
F_XAUUSD0426	30.04.2026	4,725.200	4,798.500	-1.53 %	-73.30	4,767.000	4,720.000	35,070	7,404,086,400	142,730	-5,716	17	10
F_XAUUSD0626	30.06.2026	4,806.000	4,879.700	-1.51 %	-73.70	4,845.500	4,800.800	13,677	2,936,979,086	49,378	6,407	78	10
<b>PAY VADELİ</b>													
F_AEFES0426	30.04.2026	18.770	19.640	-4.43 %	-0.87	19.450	18.580	269,987	510,362,041	256,584	7,129	17	14
F_AEFES0526	25.05.2026	19.040	19.770	-3.69 %	-0.73	19.590	18.810	18,915	35,974,887	28,950	-1,350	42	14
F_AKBNK0426	30.04.2026	78.970	79.900	-1.16 %	-0.93	79.110	76.970	602,906	4,697,317,770	726,691	-15,280	17	14
F_AKBNK0526	25.05.2026	81.000	81.840	-1.03 %	-0.84	81.210	78.960	34,922	279,966,291	48,934	9,646	42	14
F_AKSEN0426	30.04.2026	84.030	83.090	1.13 %	0.94	84.790	82.100	24,485	205,121,443	74,364	-510	17	14
F_AKSEN0526	25.05.2026	85.960	85.410	0.64 %	0.55	86.880	84.290	1,181	10,071,489	2,401	-334	42	14
F_ALARK0426	30.04.2026	94.990	95.860	-0.91 %	-0.87	95.200	93.500	22,372	211,285,381	79,298	697	17	14
F_ALARK0526	25.05.2026	94.270	94.750	-0.51 %	-0.48	94.460	90.200	1,266	11,831,848	1,656	332	42	14
F_ARCLK0426	30.04.2026	121.600	119.800	1.50 %	1.80	122.700	116.500	22,724	273,070,295	31,854	1,387	17	13
F_ARCLK0526	25.05.2026	123.650	122.900	0.61 %	0.75	124.850	119.900	2,444	30,118,960	3,845	-585	42	13
F_ASELS0426	30.04.2026	422.750	403.800	4.69 %	18.95	431.750	393.000	190,923	7,935,711,440	148,375	1,808	17	15
F_ASELS0526	25.05.2026	427.900	411.350	4.02 %	16.55	437.450	400.050	9,915	420,507,115	8,244	1,749	42	15
F_ASTOR0426	30.04.2026	199.150	201.800	-1.31 %	-2.65	204.150	194.950	71,626	1,425,789,895	66,377	-6,938	17	15
F_ASTOR0526	25.05.2026	203.600	206.450	-1.38 %	-2.85	208.850	199.700	2,675	54,187,530	5,235	917	42	15
F_BIMAS0426	30.04.2026	757.500	763.300	-0.76 %	-5.80	760.000	744.400	17,375	1,302,841,010	35,297	-447	17	11
F_BIMAS0526	25.05.2026	770.500	779.100	-1.10 %	-8.60	774.000	760.300	338	25,872,000	724	-11	42	11
F_BRSAN0426	30.04.2026	537.200	553.800	-3.00 %	-16.60	543.900	530.300	3,688	198,213,470	5,154	303	17	17
F_BRSAN0526	25.05.2026	552.500	569.500	-2.99 %	-17.00	559.200	544.100	120	6,612,910	210	7	42	17
F_CIMSA0426	30.04.2026	54.390	54.300	0.17 %	0.09	54.530	52.670	25,114	134,467,517	72,029	-1,392	17	13
F_CIMSA0526	25.05.2026	55.820	55.730	0.16 %	0.09	55.910	54.160	350	1,929,459	930	99	42	13
F_DOAS0426	30.04.2026	193.200	193.050	0.08 %	0.15	193.800	187.200	4,973	95,297,485	2,631	-539	17	14
F_DOAS0526	25.05.2026	198.150	197.950	0.10 %	0.20	198.300	193.300	388	7,617,160	321	25	42	14
F_DOHOL0426	30.04.2026	21.800	21.560	1.11 %	0.24	21.960	21.000	82,165	175,079,974	275,720	-9,836	17	14
F_DOHOL0526	25.05.2026	22.310	22.120	0.86 %	0.19	22.430	21.570	9,199	20,014,768	5,766	-2,843	42	14
F_EKGYO0426	30.04.2026	21.400	21.970	-2.59 %	-0.57	21.560	21.040	370,807	789,846,565	505,098	8,256	17	15
F_EKGYO0526	25.05.2026	21.920	22.410	-2.19 %	-0.49	22.100	21.520	47,914	105,330,449	42,975	-3,060	42	15
F_ENJSA0426	30.04.2026	115.500	118.750	-2.74 %	-3.25	119.000	114.050	13,236	153,342,420	25,687	2,178	17	16
F_ENJSA0526	25.05.2026	117.950	122.050	-3.36 %	-4.10	121.650	117.100	618	7,319,850	676	147	42	16
F_ENKAI0426	30.04.2026	102.200	104.050	-1.78 %	-1.85	103.900	100.600	35,110	357,578,855	49,784	-4,613	17	14
F_ENKAI0526	25.05.2026	104.150	105.750	-1.51 %	-1.60	105.950	102.600	816	8,445,420	3,268	129	42	14
F_EREGL0426	30.04.2026	32.630	31.860	2.42 %	0.77	32.820	31.100	591,104	1,899,018,091	666,814	45,121	17	14
F_EREGL0526	25.05.2026	33.400	32.600	2.45 %	0.80	33.580	31.780	26,792	88,239,578	26,585	1,606	42	14
F_FROTO0426	30.04.2026	107.000	107.300	-0.28 %	-0.30	110.300	105.050	69,162	744,143,020	67,499	6,219	17	13
F_FROTO0526	25.05.2026	110.050	110.250	-0.18 %	-0.20	113.300	109.000	4,005	44,349,815	3,295	-78	42	13
F_GARAN0426	30.04.2026	141.450	143.050	-1.12 %	-1.60	141.800	138.350	98,232	1,372,877,155	192,905	-11,292	17	14
F_GARAN0526	25.05.2026	144.650	146.450	-1.23 %	-1.80	144.800	141.900	2,450	35,052,160	5,304	137	42	14
F_GUBRF0426	30.04.2026	491.000	494.850	-0.78 %	-3.85	498.800	481.900	6,555	321,016,945	12,965	-406	17	16
F_GUBRF0526	25.05.2026	504.400	506.800	-0.47 %	-2.40	510.900	496.050	268	13,468,775	1,392	40	42	16
F_HALKB0426	30.04.2026	40.610	40.720	-0.27 %	-0.11	40.980	39.260	189,425	758,308,338	289,348	-8,710	17	16
F_HALKB0526	25.05.2026	41.560	41.650	-0.22 %	-0.09	41.900	40.230	5,548	22,631,812	22,338	1,721	42	16
F_HEKTS0426	30.04.2026	3.140	3.100	1.29 %	0.04	3.170	3.020	871,794	270,045,201	1,060,474	174,482	17	14
F_HEKTS0526	25.05.2026	3.210	3.190	0.63 %	0.02	3.250	3.100	32,899	10,376,152	43,640	4,145	42	14

Sözleşme Kodu	Vade Ayı	Uzlaşma Fiyatı	Önceki Uzlaşma Fiyatı	Değişim	Değişim Puan	Gün İçi Yüksek	Gün İçi Düşük	İşlem Miktarı	İşlem Hacim	Açık Pozisyon	Açık Pozisyon Değişimi	Vadeye Kalan Gün Sayısı	Takasbank Başlangıç Teminatı %
<b>PAY VADELİ</b>													
F_ISCTR0426	30.04.2026	14.890	14.980	-0.60 %	-0.09	14.910	14.500	1,596,599	2,342,123,050	1,981,886	-16,124	17	14
F_ISCTR0526	25.05.2026	15.260	15.360	-0.65 %	-0.10	15.290	14.870	45,528	68,453,847	89,926	-2,326	42	14
F_KCHOL0426	30.04.2026	207.550	208.150	-0.29 %	-0.60	209.000	203.000	72,394	1,492,322,285	221,062	-5,491	17	13
F_KCHOL0526	25.05.2026	213.450	214.000	-0.26 %	-0.55	214.500	207.150	3,518	75,366,655	18,258	1,526	42	13
F_KONTR0426	30.04.2026	10.160	9.800	3.67 %	0.36	10.750	9.460	971,802	986,768,943	240,802	5,784	17	16
F_KONTR0526	25.05.2026	10.320	10.050	2.69 %	0.27	10.930	9.680	54,770	56,490,508	23,390	-2,647	42	16
F_KRDMD0426	30.04.2026	36.270	36.510	-0.66 %	-0.24	36.950	35.660	291,573	1,060,043,772	269,672	23,343	17	13
F_KRDMD0526	25.05.2026	36.820	37.070	-0.67 %	-0.25	37.380	36.200	6,110	22,492,071	19,751	787	42	13
F_MGROS0426	30.04.2026	651.500	666.000	-2.18 %	-14.50	662.300	645.700	5,512	358,662,360	8,397	470	17	13
F_MGROS0526	25.05.2026	662.600	677.200	-2.16 %	-14.60	671.900	657.900	390	25,880,790	1,665	85	42	13
F_ODAS0426	30.04.2026	6.940	6.890	0.73 %	0.05	7.040	6.610	545,542	376,699,667	684,455	-24,896	17	14
F_ODAS0526	25.05.2026	7.120	7.060	0.85 %	0.06	7.210	6.360	24,255	17,077,686	37,673	-7,972	42	14
F_OYAKC0426	30.04.2026	25.660	26.120	-1.76 %	-0.46	25.900	25.370	51,286	131,317,999	97,022	3,079	17	15
F_OYAKC0526	25.05.2026	26.300	26.800	-1.87 %	-0.50	26.590	26.010	1,692	4,449,236	23,281	512	42	15
F_PETKM0426	30.04.2026	22.430	21.750	3.13 %	0.68	22.810	21.970	520,368	1,164,382,731	469,090	43,128	17	14
F_PETKM0526	25.05.2026	22.910	22.160	3.38 %	0.75	23.500	22.490	23,969	54,554,252	22,224	287	42	14
F_PGSUS0426	30.04.2026	184.850	191.400	-3.42 %	-6.55	187.700	182.700	46,110	852,378,425	86,577	2,930	17	14
F_PGSUS0526	25.05.2026	189.450	195.600	-3.14 %	-6.15	193.000	187.400	2,668	50,487,605	11,071	555	42	14
F_SAHOL0426	30.04.2026	100.900	103.700	-2.70 %	-2.80	102.000	99.700	170,866	1,717,016,410	391,301	-21,765	17	15
F_SAHOL0526	25.05.2026	103.800	106.400	-2.44 %	-2.60	105.000	102.500	8,607	89,293,345	24,138	2,088	42	15
F_SASA0426	30.04.2026	2.660	2.680	-0.75 %	-0.02	2.710	2.610	6,376,235	1,693,831,234	9,207,959	766,434	17	15
F_SASA0526	25.05.2026	2.720	2.740	-0.73 %	-0.02	2.780	2.680	235,565	64,018,967	306,460	7,245	42	15
F_SISE0426	30.04.2026	48.650	48.380	0.56 %	0.27	49.050	47.420	154,943	751,541,045	299,581	7,201	17	13
F_SISE0526	25.05.2026	49.760	49.340	0.85 %	0.42	50.100	48.530	5,761	28,583,890	15,658	2,551	42	13
F_SOKM0426	30.04.2026	54.350	57.160	-4.92 %	-2.81	56.900	53.470	30,407	166,200,277	40,936	3,147	17	14
F_SOKM0526	25.05.2026	55.620	58.330	-4.65 %	-2.71	57.430	54.960	1,270	7,092,642	1,593	614	42	14
F_TAVHL0426	30.04.2026	333.750	351.150	-4.96 %	-17.40	346.000	331.900	15,762	529,481,645	49,659	957	17	14
F_TAVHL0526	25.05.2026	339.700	357.900	-5.09 %	-18.20	353.000	334.000	1,682	59,588,365	3,242	1,443	42	14
F_TCELL0426	30.04.2026	117.900	119.450	-1.30 %	-1.55	118.150	114.950	64,446	748,896,835	298,156	-1,170	17	13
F_TCELL0526	25.05.2026	120.900	122.550	-1.35 %	-1.65	122.400	118.000	2,769	32,937,770	9,480	160	42	13
F_THYAO0426	30.04.2026	322.800	329.950	-2.17 %	-7.15	324.950	320.000	140,588	4,529,391,290	273,270	-5,935	17	13
F_THYAO0526	25.05.2026	332.150	339.000	-2.02 %	-6.85	334.700	328.650	18,313	611,575,935	22,615	7,756	42	13
F_TKFEN0426	30.04.2026	120.350	109.450	9.96 %	10.90	120.350	107.350	57,366	669,069,645	37,665	1,927	17	15
F_TKFEN0526	25.05.2026	123.250	112.050	10.00 %	11.20	123.250	100.850	2,721	32,357,760	4,913	334	42	15
F_TOASO0426	30.04.2026	288.650	290.250	-0.55 %	-1.60	289.550	283.100	8,461	241,933,325	25,348	-69	17	14
F_TOASO0526	25.05.2026	294.850	296.050	-0.41 %	-1.20	295.650	290.000	1,784	53,538,845	3,610	1,588	42	14
F_TRALT0426	30.04.2026	44.520	45.450	-2.05 %	-0.93	45.130	44.230	251,993	1,125,835,956	199,898	1,801	17	15
F_TRALT0526	25.05.2026	45.260	46.300	-2.25 %	-1.04	45.800	45.000	2,044	9,267,183	22,715	90	42	15
F_TRMET0426	30.04.2026	137.800	137.150	0.47 %	0.65	139.600	132.750	19,300	263,194,040	27,357	-1,139	17	14
F_TRMET0526	25.05.2026	141.300	140.050	0.89 %	1.25	142.950	136.800	346	4,850,320	633	69	42	14
F_TSKB0426	30.04.2026	12.370	12.500	-1.04 %	-0.13	12.400	12.110	61,037	74,579,665	178,113	2,444	17	14
F_TSKB0526	25.05.2026	12.680	12.830	-1.17 %	-0.15	12.700	12.450	2,820	3,534,273	18,799	612	42	14
F_TTKOM0426	30.04.2026	63.020	64.480	-2.26 %	-1.46	63.490	62.070	51,631	323,166,020	95,448	2,595	17	13
F_TTKOM0526	25.05.2026	64.660	65.810	-1.75 %	-1.15	64.830	63.390	9,994	64,312,801	8,322	2,946	42	13
F_TUPRS0426	30.04.2026	269.100	259.600	3.66 %	9.50	273.750	264.550	104,453	2,802,188,190	141,041	-4,964	17	13
F_TUPRS0526	25.05.2026	275.600	266.450	3.43 %	9.15	280.000	269.550	5,567	153,446,550	4,314	-696	42	13
F_ULKER0426	30.04.2026	121.250	122.350	-0.90 %	-1.10	121.500	119.300	12,513	150,509,905	41,566	-3,050	17	14
F_ULKER0526	25.05.2026	124.350	124.950	-0.48 %	-0.60	124.400	122.400	437	5,381,455	6,600	-53	42	14
F_VAKBN0426	30.04.2026	34.760	35.470	-2.00 %	-0.71	34.900	33.960	123,911	425,168,758	169,975	-2,834	17	14
F_VAKBN0526	25.05.2026	35.600	36.240	-1.77 %	-0.64	35.630	34.810	4,036	14,182,135	3,560	474	42	14
F_VESTL0426	30.04.2026	28.480	28.820	-1.18 %	-0.34	28.570	28.190	23,982	67,954,635	79,806	-1,619	17	14
F_VESTL0526	25.05.2026	29.240	29.630	-1.32 %	-0.39	29.330	29.000	1,064	3,100,855	6,410	674	42	14
F_YKBNK0426	30.04.2026	38.830	39.450	-1.57 %	-0.62	38.970	37.840	679,051	2,603,985,312	668,999	-35,465	17	15
F_YKBNK0526	25.05.2026	39.830	40.410	-1.44 %	-0.58	39.930	38.840	11,914	46,926,167	67,080	1,831	42	15

\*Takasbank pozisyon limitlerine ulaşmak için [tıklayınız](#).



**Gedik Yatırım Menkul Değerler A.Ş. - Yatırım Danışmanlığı Birimi**

**Ünvan :** Gedik Yatırım Menkul Değerler A.Ş.

**Adres :** Altayçeşme Mah. Çamlı Sok. Pasco Plaza, No:21, İç Kapı No:45, K:10-11-12 Maltepe/İstanbul

**Tel :** (0216) 453 0053

**E-Posta :** vadeli@gedik.com

**\*Gedik Yatırım VİOP Bülteni, Genel Yatırım Tavsiyesi Kapsamında Yatırım Danışmanlığı Birimi Tarafından Hazırlanmaktadır.**

**YASAL UYARI**

Burada yer alan bilgiler Gedik Yatırım tarafından bilgilendirme amacıyla hazırlanmıştır. Yatırım sinyal, bilgi, yorum ve tavsiyeleri yatırım danışmanlığı kapsamında değildir. Yatırım danışmanlığı hizmeti; aracı kurumlar, portföy yönetim şirketleri, mevduat kabul etmeyen bankalar ile müşteri arasında imzalanacak yatırım danışmanlığı sözleşmesi çerçevesinde sunulmaktadır. Burada yer alan sinyal, yorum ve tavsiyeler, herhangi bir yatırım aracının alım satım önerisi ya da getiri vaadi olarak yorumlanmamalıdır. Bu görüşler mali durumunuz ile risk ve getiri tercihlerinize uygun olmayabilir ve sadece burada yer alan bilgilere ve sinyallere dayanarak yatırım kararı verilmesi beklentilerinize uygun sonuçlar doğurmayabilir. Burada yer alan sinyaller, fiyatlar, veriler ve bilgilerin tam ve doğru olduğu garanti edilemez; içerik, haber verilmeksizin değiştirilebilir. Tüm sinyal ve veriler, Gedik Yatırım tarafından güvenilir olduğuna inanılan kaynaklardan alınmıştır. Bu sinyal ve kaynakların kullanılması nedeni ile ortaya çıkabilecek hatalardan ve zararlardan Gedik Yatırım sorumlu değildir.