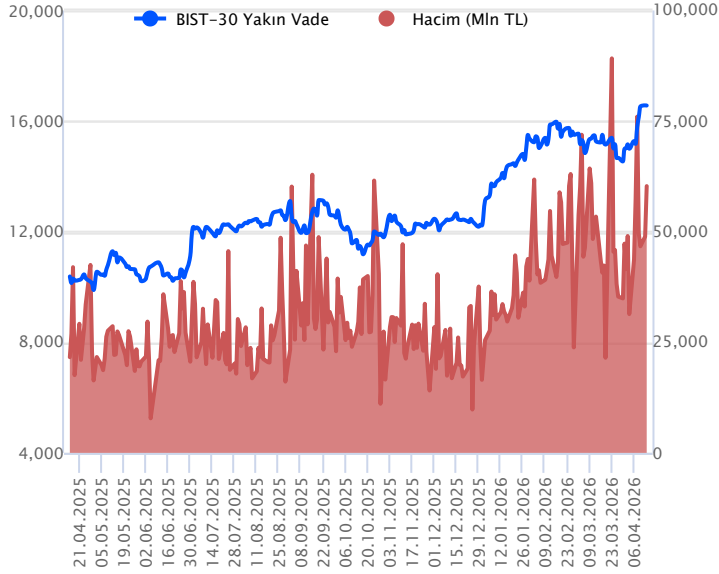


Sözleşme Kodu	Vade Ayı	Uzlaşma Fiyatı	Önceki Uzlaşma Fiyatı	Değişim	Değişim Puanı	Gün İçi Yüksek	Gün İçi Düşük	İşlem Miktarı	İşlem Hacim	Açık Pozisyon	Açık Pozisyon Değişimi	Vadeye Kalan Gün Sayısı	Takasbank Başlangıç Teminatı %
ENDEKS KONTRATLARI													
F_XU0300426	30.04.2026	16,550.00	16,463.00	0.53 %	87.00	16,828.00	16,435.00	363,091.00	60,303,398,250.00	446,604.00	-3,375.00	16	12
F_XU0300626	30.06.2026	17,398.00	17,289.00	0.63 %	109.00	17,662.00	17,281.00	13,572.00	2,370,040,900.00	31,998.00	-280.00	77	12

BIST 30 Yakın Vadeli Kontratı



Nisan vadeli endeks sözleşmesi 16.435 ile 16.828 seviyeleri arasında hareket ederek dün günü %0,53 oranında bir yükselişle 16.550 uzlaşma fiyatından tamamladı. ABD ve İran arasında görüşmelerin tekrar başlayacağına dair artan umutlar dün risk iştahını ve piyasaları destekleyen bir gelişme oldu. Sözleşmede gün içerisinde güçlü yükselişler kaydedilse de günün ikinci yarısında kazançların korunmakta zorlanıldığı takip edildi. Sözleşmede akşam seans kapanışı da uzlaşma fiyatına yakın 16.563 puandan gerçekleşti. Jeopolitik gelişmeler ve haber akışları küresel piyasalarında gündemindeki yerini ve önemini korumaya devam ediyor. Bu sabah yurt dışı piyasalara baktığımızda ABD vadeli yatay seyirler izlerken, Avrupa endeksleri de yatay açılışlara işaret ediyor. Asya piyasalarında yeşil bir renk hâkim. Sözleşmenin güne hafif alıcılı bir açılışla başlamasını bekliyoruz.

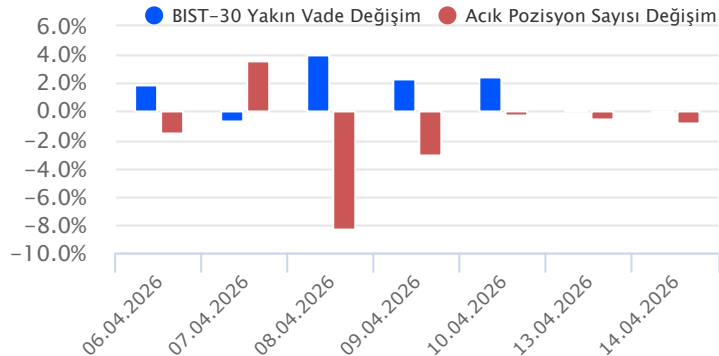
16.500 üzerinde kalıcılık korunduğu sürece yükseliş eğiliminin etkisini sürdürebileceği sözleşmede, 16.600 – 16.640 aralığı kısa vadeli ilk direnç bölgesidir. Bu bölge üzerindeki fiyatlamalarda 16.690 - 16.745 – 16.828 – 16.900 ve 17.000 seviyeleri direnç konumunda bulunmaktadır. Sözleşmede kâr satışlarının gözlenmesi halinde 16.500 ilk destek noktası olup, bu seviye altında 16.435 – 16.385 seviyeleri kısa vadeli destek noktalarıdır. Satıcılı seyrin devamında ise 16.260 – 16.200 – 16.140 ve 16.000 seviyelerine doğru geri çekilmeler gündeme gelebilir.

Endeks - 30 Yakın Vade Aracı Kurum Dağılımı Günlük Değişim					
Long			Short		
Kurum	Net Lot	Pay (%)	Kurum	Net Lot	Pay (%)
QNB Yatırım Menkul	5.612	17	İş Yatırım	12.861	38
Garanti BBVA	4.049	12	Bank of America	9.402	28
HSBC Yatırım	3.916	12	Teb Yatırım	7.769	23
İnfo Yatırım	2.701	8	Trive	1.287	4
Yatırım Finansman	2.300	7	Deniz Yatırım	1.270	4
Diğer	14.946	45	Diğer	935	3

İlk 5 Kurum Satım Ağırlıklı

Endeks - 30 Yakın Vade Aracı Kurum Dağılımı Tüm Vade					
Long			Short		
Kurum	Net Lot	Pay (%)	Kurum	Net Lot	Pay (%)
Yapı Kredi Yatırım	132.168	44	İş Yatırım	137.422	45
Teb Yatırım	119.312	39	Bank of America	58.230	19
HSBC Yatırım	27.453	9	Ak Yatırım	42.222	14
Halk Yatırım	11.681	4	QNB Yatırım Menkul	10.917	4
Tacirler Yatırım	4.846	2	Deniz Yatırım	10.240	3
Diğer	8.183	3	Diğer	44.612	15

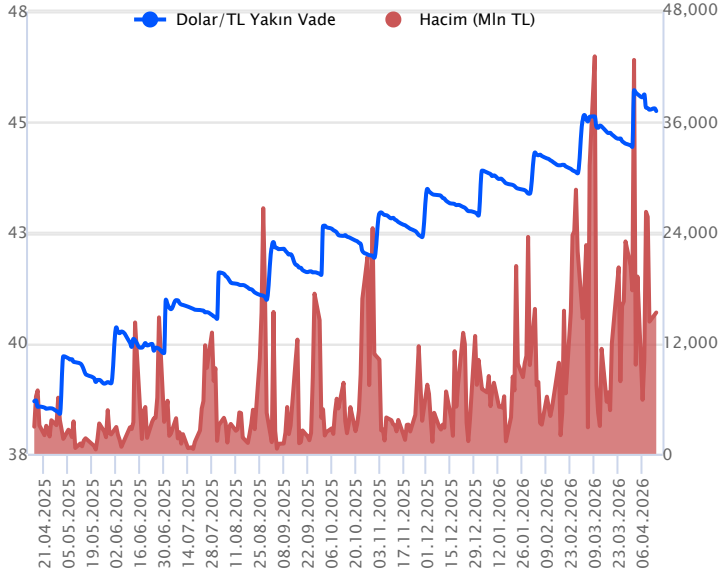
İlk 5 Kurum Alım Ağırlıklı



Fiyat (%)	Açık Pozisyon (%)	Yorum
Artış	Artış	Yükselişin devamlılığı için sinyal olarak kabul edilebilir.
Artış	Azalış	Yükselişin desteklenmediğini gösterir.
Azalış	Artış	Düşüşlerin devamlılığı için sinyal olarak kabul edilebilir.
Azalış	Azalış	Düşüşlerin desteklenmediğini gösterir.

Sözleşme Kodu	Vade Ayı	Uzlaşma Fiyatı	Önceki Uzlaşma Fiyatı	Değişim	Değişim Puan	Gün İçi Yüksek	Gün İçi Düşük	İşlem Miktarı	İşlem Hacim	Açık Pozisyon	Açık Pozisyon Değişimi	Vadeye Kalan Gün Sayısı	Takasbank Başlangıç Teminatı %
DÖVİZ KONTRATLARI													
F_EURTRY0426	30.04.2026	53.4800	53.0790	0.76 %	0.40	53.5150	53.1260	149	7,963,487	3,341	-102	16	11
F_EURTRY0526	25.05.2026	54.8300	54.4950	0.61 %	0.34	54.8390	54.6300	40	2,192,506	200	33	41	11
F_EURUSD0426	30.04.2026	1.1813	1.1720	0.79 %	0.01	1.1820	1.1772	8,909	469,238,844	18,179	-828	16	3
F_EURUSD0526	25.05.2026	1.1835	1.1748	0.74 %	0.01	1.1842	1.1786	2,120	111,833,924	3,377	1,117	41	3
F_USDTRY0426	30.04.2026	45.2440	45.3130	-0.15 %	-0.07	45.3100	45.2340	338,640	15,336,561,162	2,113,928	92,773	16	11
F_USDTRY0526	25.05.2026	46.2720	46.3470	-0.16 %	-0.08	46.3280	46.2650	43,221	2,001,522,861	506,494	3,501	41	11

Dolar/TL Yakın Vadeli Kontratı



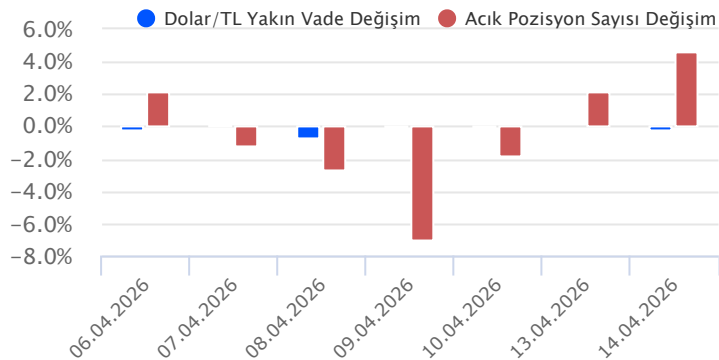
Nisan vadeli dolar/TL sözleşmesi dün 45,2340 ile 45,3100 seviyeleri arasında dalgalanarak günü yüzde 0,15'lik düşütle 45,2440 uzlaşma fiyatından tamamladı. Dün spot kurda düşük volatilitede hafif yükseliş eğilimleri izlendi. Yurt içerisinde veri akışı bakımından sakin bir günü geride bırakırken IMF, 2026 yılı için Türkiye'nin büyüme tahminini yüzde 3,7'den yüzde 3,4'e düşürdü. ABD tarafında üretici enflasyonu mart ayında aylık yüzde 0,5 ve yıllık yüzde 4,00 seviyesinde beklentilerin altında artış kaydetti. Verilerin fiyatlamalara etkisi olmadı diyebiliriz. Ortadoğu'da geçici ateşkes müzakerelerinin sonuçsuz kalmasıyla ABD, Hürmüz Boğazı'nı ablukaya alırken, ABD ile İran arasında görüşme zemini için çabalar devam ediyor. Bölgeye yönelik gelişmeleri enerji fiyatları üzerinden takip etmeye devam ediyoruz. Bugün yurt içinde bütçe dengesi verisi açıklanacak. Dolar/TL spot kuru, bu sabah 08:00 itibariyle 44,73 civarında bulunuyor. Dolar endeksi ise 98,16 civarında hareket ediyor.

Dolar/TL Yakın Vade Aracı Kurum Dağılımı Günlük Değişim					
Long			Short		
Kurum	Net Lot	Pay (%)	Kurum	Net Lot	Pay (%)
Akbank	123.575	41	Yapı Kredi Yatırım	135.406	45
QNB Bank	60.690	20	Bank of America	78.631	26
Teb Yatırım	40.546	13	Deniz Yatırım	34.120	11
Nurol Yatırım	30.000	10	Ak Yatırım	13.303	4
MUFG Bank	15.000	5	Oyak Yatırım	10.414	3
Diğer	33.853	11	Diğer	31.790	11

İlk 5 Kurum Satım Ağırlıklı

Dolar/TL Yakın Vade Aracı Kurum Dağılımı Son 1 Yıl					
Long			Short		
Kurum	Net Lot	Pay (%)	Kurum	Net Lot	Pay (%)
Yapı Kredi Yatırım	285.155	17	QNB Yatırım Menkul	236.844	14
QNB Bank	278.268	16	Tera Yatırım	224.321	13
İş Yatırım	228.250	13	Deniz Yatırım	210.611	12
Nurol Yatırım	164.777	10	Bank of America	186.409	11
Deutsche Bank	157.469	9	Global Menkul	141.012	8
Diğer	603.309	35	Diğer	725.035	42

İlk 5 Kurum Alım Ağırlıklı



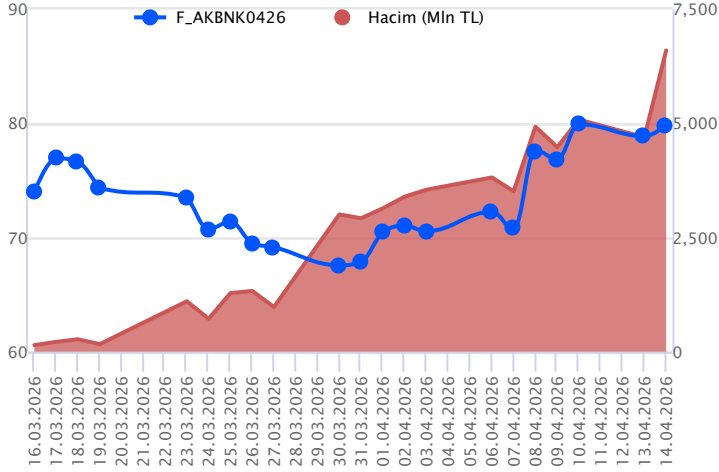
Fiyat (%) Açık Pozisyon (%) Yorum

Artış	Artış	Yükselişin devamlılığı için sinyal olarak kabul edilebilir.
Artış	Azalış	Yükselişin desteklenmediğini gösterir.
Azalış	Artış	Düşüşlerin devamlılığı için sinyal olarak kabul edilebilir.
Azalış	Azalış	Düşüşlerin desteklenmediğini gösterir.

Sözleşme	Vade Ayı Son Uzlaşma	Önceki Uzlaşma	Değişim %	Günün Düşüğü	Günün Yükselişi	İşlem Adedi	İşlem Hacmi
PAY VADELİ SÖZLEŞMELERİNDE EN FAZLA İŞLEM GÖRENLER							
F_AKBNK0426	30.04.2026	79.970	78.970	1.3 %	78.570	82.470	818,422 6,600,666,499
F_ASELS0426	30.04.2026	416.100	422.750	-1.6 %	412.350	428.850	133,367 5,601,404,075
F_ISCTR0426	30.04.2026	14.790	14.890	-0.7 %	14.520	15.390	3,204,860 4,787,804,217

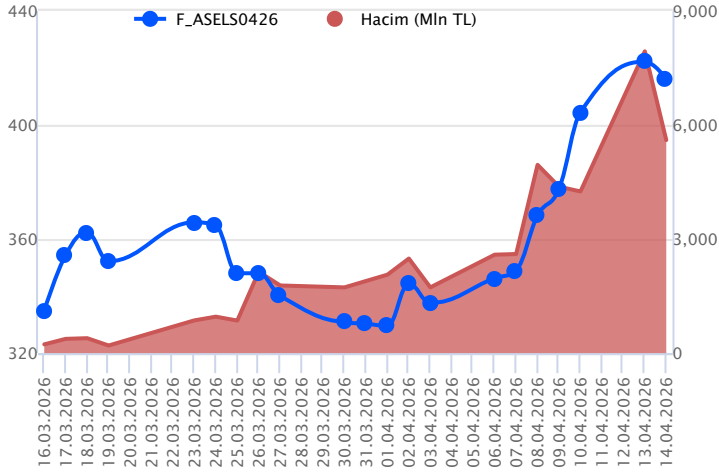
Pay vadeli sözleşmeleri, düşük teminatlarla yüksek tutarlı pozisyonlar almayı mümkün kılar. Pay vadeli sözleşmeleri ile ilgili daha detaylı bilgi almak için Gedik Yatırım VİOP Departmanı ile iletişime geçebilirsiniz.

F_AKBNK0426 Vadeli Kontratı



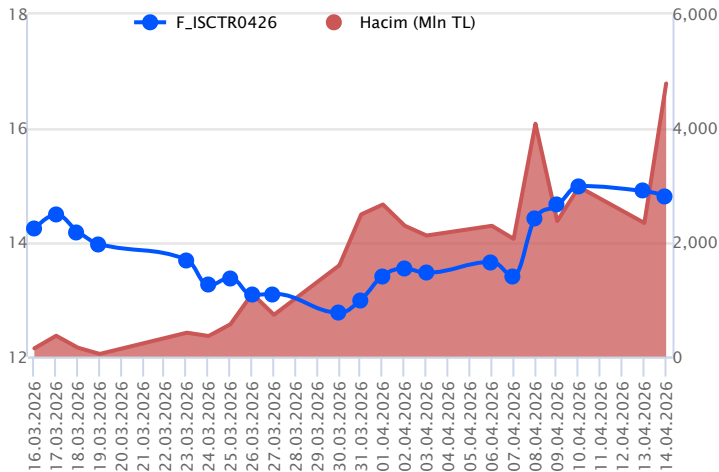
Nisan vadeli AKBNK pay sözleşmesi 78,57 – 82,47 TL aralığında hareket ederek dün günü %1,3 oranında bir yükselişle 79,97 TL uzlaşma fiyatından tamamladı. ABD ve İran arasında tekrar görüşmelerin başlayabileceğine dair haber akışları dün bankacılık sektöründe güçlü yükselişleri beraberinde getirir de günün ikinci yarısında kazançların belirli ölçüde geri verildiği takip edildi. AKBNK sözleşmesinde psikolojik öneme sahip 80,00 TL üzerinde tutunma korunabilirse 80,60 – 81,35 kısa vadeli ilk direnç noktalarıdır. Bu seviyeler üzerinde 82,00 – 82,50 – 83,10 – 83,50 ve 84,05 seviyeleri direnç konumunda bulunmaktadır. Sözleşmede kâr satışlarının gözlenmesi halinde ise 79,50 – 78,80 aralığı ilk destek bölgesi olup, bu bölge altına sarkmalarda 77,90 – 77,40 – 76,90 – 76,30 ve 75,80 seviyelerine doğru geri çekilmeler gündeme gelebilir.

F_ASELS0426 Vadeli Kontratı



Nisan vadeli ASELS pay sözleşmesi 412,35 – 428,85 TL aralığında hareket ederek dün günü %1,6 oranında bir düşüşle 416,10 TL uzlaşma fiyatından tamamladı. Son dönemde güçlü yükselişlerin ve zirve yenilemelerinin öne çıktığı ASELS cephesinde dün kâr satışlarının etkili olduğu bir fiyatlama takip edildi. ASELS sözleşmesinde kâr satışlarının etkisini sürdürmesi durumunda 412,35 – 410,00 ve 407,90 kısa vadeli ilk destek noktalarıdır. Bu seviyeler altında 405,00 – 400,00 aralığı destek olarak önem kazanacak olup, 400,00 TL altına sarkmalarda 393,00 – 390,00 ve 386,50 seviyelerine doğru satışlar hız kazanabilir. Sözleşmede yeniden alımların gözlenmesi halinde ise 417,50 – 419,35 ve 420,00 seviyeleri kısa vadeli direnç noktalarıdır. 420,00 TL üzerine yerleşmelerde 422,00 – 425,00 – 427,45 – 430,00 ve yeni zirve seviyesi olan 431,75 direnç olarak takip edilebilir. Zirve seviyesi aşılacak olursa 435,00 – 440,00 bölgesine doğru yükselişler yaşanabilir.

F_ISCTR0426 Vadeli Kontratı



Nisan vadeli ISCTR pay sözleşmesi 14,52 – 15,39 TL aralığında hareket ederek dün günü %0,7 oranında bir düşüşle 14,79 TL uzlaşma fiyatından tamamladı. Güne pozitif bir açılışla başlayan ve yükselişlerin izlendiği ISCTR sözleşmesinde günün ikinci yarısında kazanımların korunamadığı ve satışların kaydedildiği bir fiyatlama takip edildi. ISCTR sözleşmesinde tepki alımlarında 14,90 – 15,00 ve 15,10 seviyeleri kısa vadeli ilk direnç noktalarıdır. Bu seviyeler üzerine yerleşme sağlanabilirse 15,15 – 15,22 – 15,30 – 15,39 ve 15,50 seviyeleri direnç konumunda bulunmaktadır. Sözleşmede satıcıların seyir etkisini sürdürmesi halinde ise 14,74 – 14,60 aralığı kısa vadeli destek bölgesidir. Bu bölge altına sarkmalarda 14,52 – 14,40 – 14,24 ve 14,10 seviyelerine doğru geri çekilmeler gündeme gelebilir.

Dayanak Varlıkların Teknik Göstergeler Görünümleri

20 Gün Ortalama/Fiyat Kesişmesi (YUKARI)

BRSAN
ASTOR
GUBRF
TRALT

Güç Göstergeleri Olumlu

TKFEN
ASELS

RSI ve Momentum göstergelerine göre olumlu olanlar

50 Gün Ortalama/Fiyat Kesişmesi (YUKARI)

BRSAN

MACD

AEFES GÜÇLÜ AL
AKBNK GÜÇLÜ AL
ARCLK GÜÇLÜ AL
GARAN GÜÇLÜ AL

20/50 Gün Ortalama Kesişmesi (YUKARI)

OYAKC
SAHOL

Para Girişi Olan Dayanak Varlıklar

	Kapanış	İşlem Hacmi (Mln TL)
XU030	16,324.81	182,155.05972
XSD25	18,504.61	133,137.34198
X10XB	19,085.71	95,823.79869
XLBNK	15,629.95	50,117.60333
AKBNK	78.45	12,941.13952

Yüksek Hacimliler

	İşlem Hacmi (Mln TL)
XU030	182,155.06
XSD25	133,137.34
X10XB	95,823.80
XLBNK	50,117.60
THYAO	21,028.94

20 Gün Ortalama/Fiyat Kesişmesi (AŞAĞI)

Bu şartları sağlayan dayanak varlık bulunmamaktadır.

Güç Göstergeleri Zayıf

Bu şartları sağlayan dayanak varlık bulunmamaktadır.

RSI ve Momentum göstergelerine göre zayıf olanlar

50 Gün Ortalama/Fiyat Kesişmesi (AŞAĞI)

Bu şartları sağlayan dayanak varlık bulunmamaktadır.

Göstergeleri Dipte Olanlar

TLREF
VESTL
ASTOR
GUBRF
SOKM

CCI, RSI, Stochastics, Williams' %R , MFI ve DX göstergelerinin ortalaması en düşük olanlar

20/50 Gün Ortalama Kesişmesi (AŞAĞI)

Bu şartları sağlayan dayanak varlık bulunmamaktadır.

Para Çıkışı Olan Dayanak Varlıklar

	Kapanış	İşlem Hacmi (Mln TL)
YKBNK	37.68	14,122.80
ISCTR	14.55	13,425.98
SOKM	53.15	501.26

Dayanak Varlıkların Teknik Gösterge Konumları

Kod	5 Günlük H.O	10 Günlük H.O	20 Günlük H.O	50 Günlük H.O	RSI	StochS	MACD	CCI
AEFES	ALIM	ALIM	ALIM	ALIM	ALIM	ALIM	ALIM	SATIM
AKBNK	ALIM	ALIM	ALIM	ALIM	ALIM	ALIM	ALIM	SATIM
AKSEN	ALIM	ALIM	ALIM	ALIM	ALIM	SATIM	ALIM	ALIM
ALARK	ALIM	ALIM	ALIM	SATIM	ALIM	ALIM	ALIM	ALIM
ARCLK	ALIM	ALIM	ALIM	ALIM	ALIM	ALIM	ALIM	ALIM
ASELS	ALIM	ALIM	ALIM	ALIM	ALIM	ALIM	ALIM	SATIM
ASTOR	SATIM	ALIM	ALIM	ALIM	SATIM	SATIM	SATIM	SATIM
BIMAS	ALIM	ALIM	ALIM	ALIM	ALIM	ALIM	ALIM	SATIM
BRSAN	ALIM	ALIM	ALIM	ALIM	ALIM	SATIM	ALIM	ALIM
CIMSA	ALIM	ALIM	ALIM	ALIM	ALIM	SATIM	ALIM	SATIM
CNH/TRY	ALIM	ALIM	ALIM	ALIM	ALIM	SATIM	ALIM	SATIM
DOAS	ALIM	ALIM	ALIM	ALIM	ALIM	ALIM	ALIM	SATIM
DOHOL	ALIM	ALIM	ALIM	ALIM	ALIM	ALIM	ALIM	ALIM
EKGYO	ALIM	ALIM	ALIM	SATIM	ALIM	ALIM	ALIM	SATIM
ENJSA	ALIM	ALIM	ALIM	ALIM	ALIM	ALIM	ALIM	ALIM
ENKAI	ALIM	ALIM	ALIM	ALIM	ALIM	ALIM	ALIM	ALIM
EREGL	ALIM	ALIM	ALIM	ALIM	ALIM	ALIM	ALIM	SATIM
EUR/TRY	ALIM	ALIM	ALIM	ALIM	ALIM	SATIM	ALIM	SATIM
EUR/USD	ALIM	ALIM	ALIM	ALIM	ALIM	ALIM	ALIM	SATIM
FROTO	ALIM	ALIM	ALIM	ALIM	ALIM	ALIM	ALIM	ALIM
GARAN	ALIM	ALIM	ALIM	ALIM	ALIM	ALIM	ALIM	SATIM
GBP/USD	ALIM	ALIM	ALIM	ALIM	ALIM	ALIM	ALIM	ALIM
GUBRF	ALIM	ALIM	ALIM	ALIM	ALIM	ALIM	ALIM	ALIM
HALKB	ALIM	ALIM	ALIM	SATIM	ALIM	ALIM	ALIM	SATIM
HEKTS	ALIM	ALIM	ALIM	ALIM	ALIM	SATIM	ALIM	ALIM
ISCTR	ALIM	ALIM	ALIM	ALIM	ALIM	ALIM	ALIM	SATIM
KCHOL	ALIM	ALIM	ALIM	ALIM	ALIM	SATIM	ALIM	SATIM
KONTR	ALIM	ALIM	ALIM	ALIM	ALIM	ALIM	ALIM	ALIM
KRDMD	ALIM	ALIM	ALIM	ALIM	SATIM	ALIM	ALIM	SATIM
MGROS	ALIM	ALIM	ALIM	ALIM	ALIM	ALIM	ALIM	SATIM
ODAS	ALIM	ALIM	ALIM	ALIM	ALIM	ALIM	ALIM	SATIM
OYAKC	ALIM	ALIM	ALIM	ALIM	ALIM	ALIM	ALIM	SATIM
PETKM	ALIM	ALIM	ALIM	ALIM	ALIM	SATIM	ALIM	ALIM
PGSUS	ALIM	ALIM	ALIM	SATIM	ALIM	ALIM	ALIM	SATIM
RUB/TRY	ALIM	ALIM	ALIM	ALIM	ALIM	SATIM	ALIM	SATIM
SAHOL	ALIM	ALIM	ALIM	ALIM	ALIM	ALIM	ALIM	SATIM
SASA	ALIM	ALIM	ALIM	ALIM	ALIM	SATIM	ALIM	ALIM
SISE	ALIM	ALIM	ALIM	ALIM	ALIM	SATIM	ALIM	ALIM
SOKM	SATIM	ALIM	SATIM	SATIM	SATIM	ALIM	ALIM	SATIM
TAVHL	SATIM	ALIM	ALIM	ALIM	SATIM	ALIM	ALIM	SATIM
TCELL	ALIM	ALIM	ALIM	ALIM	ALIM	ALIM	ALIM	SATIM
THYAO	ALIM	ALIM	ALIM	ALIM	ALIM	ALIM	ALIM	SATIM
TKFEN	ALIM	ALIM	ALIM	ALIM	ALIM	SATIM	ALIM	ALIM
TOASO	ALIM	ALIM	ALIM	ALIM	ALIM	ALIM	ALIM	ALIM
TRALT	ALIM	ALIM	ALIM	SATIM	ALIM	SATIM	ALIM	ALIM
TRMET	ALIM	ALIM	ALIM	ALIM	ALIM	SATIM	ALIM	ALIM
TSKB	ALIM	ALIM	ALIM	ALIM	ALIM	ALIM	ALIM	SATIM
TTKOM	ALIM	ALIM	ALIM	ALIM	ALIM	ALIM	ALIM	SATIM
TUPRS	ALIM	ALIM	ALIM	ALIM	ALIM	SATIM	SATIM	ALIM
ULKER	ALIM	ALIM	ALIM	ALIM	ALIM	SATIM	ALIM	ALIM
USD/TRY	ALIM	ALIM	ALIM	ALIM	ALIM	SATIM	ALIM	ALIM
VAKBN	ALIM	ALIM	ALIM	ALIM	ALIM	ALIM	ALIM	SATIM
VESTL	ALIM	SATIM	SATIM	SATIM	ALIM	SATIM	ALIM	ALIM
X10XB	ALIM	ALIM	ALIM	ALIM	ALIM	ALIM	ALIM	SATIM
XAU/TRY	ALIM	ALIM	ALIM	ALIM	ALIM	ALIM	ALIM	ALIM
XAU/USD	ALIM	ALIM	ALIM	ALIM	ALIM	ALIM	ALIM	ALIM
XLBNK	ALIM	ALIM	ALIM	ALIM	ALIM	ALIM	ALIM	SATIM
XSD25	ALIM	ALIM	ALIM	ALIM	ALIM	ALIM	ALIM	SATIM
XU030	ALIM	ALIM	ALIM	ALIM	ALIM	ALIM	ALIM	SATIM
YKBNK	ALIM	ALIM	ALIM	ALIM	ALIM	ALIM	ALIM	SATIM

Kod	Destek 3	Destek 2	Destek 1	Kapanış	Pivot	Direnç 1	Direnç 2	Direnç 3
DESTEKLER				DİRENÇLER				
F_AEFES0426	18.09	18.40	18.68	18.97	18.99	19.27	19.58	19.86
F_AEFES0526	18.48	18.74	19.03	19.33	19.29	19.58	19.84	20.13
F_AKBNK0426	74.22	76.40	78.12	79.85	80.30	82.02	84.20	85.92
F_AKBNK0526	76.38	78.48	80.24	81.99	82.34	84.10	86.20	87.96
F_AKSEN0426	81.11	82.33	83.79	85.24	85.01	86.47	87.69	89.15
F_AKSEN0526	83.05	84.26	85.82	87.37	87.03	88.59	89.80	91.36
F_ALARK0426	92.63	93.51	94.71	95.90	95.59	96.79	97.67	98.87
F_ALARK0526	91.37	92.69	94.05	95.42	95.37	96.73	98.05	99.41
F_ARCLK0426	113.27	115.93	117.92	119.90	120.58	122.57	125.23	127.22
F_ARCLK0526	116.05	118.60	120.55	122.50	123.10	125.05	127.60	129.55
F_ASELS0426	392.95	402.65	409.45	416.25	419.15	425.95	435.65	442.45
F_ASELS0526	403.13	411.92	418.08	424.25	426.87	433.03	441.82	447.98
F_ASTOR0426	180.30	187.60	192.45	197.30	199.75	204.60	211.90	216.75
F_ASTOR0526	184.70	191.95	196.85	201.75	204.10	209.00	216.25	221.15
F_BIMAS0426	733.33	744.77	754.13	763.50	765.57	774.93	786.37	795.73
F_BIMAS0526	753.80	763.40	772.70	782.00	782.30	791.60	801.20	810.50
F_BRSAN0426	500.13	520.67	549.83	579.00	570.37	599.53	620.07	649.23
F_BRSAN0526	517.97	537.43	565.67	593.90	585.13	613.37	632.83	661.07
F_CIMSA0426	51.80	52.79	53.64	54.48	54.63	55.48	56.47	57.32
F_CIMSA0526	53.64	54.51	55.09	55.68	55.96	56.54	57.41	57.99
F_CNHTRY0426	6.65	6.65	6.65	6.65	6.65	6.65	6.65	6.65
F_CNHTRY0526	6.82	6.83	6.83	6.84	6.84	6.84	6.85	6.85
F_DOAS0426	178.35	183.10	186.70	190.30	191.45	195.05	199.80	203.40
F_DOAS0526	184.10	188.45	191.40	194.35	195.75	198.70	203.05	206.00
F_DOHOL0426	21.33	21.60	21.88	22.17	22.15	22.43	22.70	22.98
F_DOHOL0526	21.99	22.23	22.47	22.71	22.71	22.95	23.19	23.43
F_EKGYO0426	20.16	20.61	20.99	21.36	21.44	21.82	22.27	22.65
F_EKGYO0526	20.75	21.18	21.55	21.92	21.98	22.35	22.78	23.15
F_ENJSA0426	112.38	114.07	116.78	119.50	118.47	121.18	122.87	125.58
F_ENJSA0526	115.90	117.45	119.65	121.85	121.20	123.40	124.95	127.15
F_ENKAI0426	96.40	99.50	103.25	107.00	106.35	110.10	113.20	116.95
F_ENKAI0526	98.00	101.20	104.60	108.00	107.80	111.20	114.40	117.80
F_EREGL0426	30.03	30.90	31.46	32.02	32.33	32.89	33.76	34.32
F_EREGL0526	30.90	31.73	32.30	32.86	33.13	33.70	34.53	35.10
F_EURTRY0426	52.84	52.98	53.23	53.48	53.37	53.62	53.76	54.01
F_EURTRY0526	54.49	54.56	54.70	54.84	54.77	54.91	54.98	55.12
F_EURUSD0426	1.17	1.18	1.18	1.18	1.18	1.18	1.19	1.19
F_EURUSD0526	1.17	1.18	1.18	1.18	1.18	1.19	1.19	1.19
F_FROTO0426	102.45	104.20	106.10	108.00	107.85	109.75	111.50	113.40
F_FROTO0526	105.43	107.17	109.08	111.00	110.82	112.73	114.47	116.38
F_GARAN0426	133.33	136.92	139.63	142.35	143.22	145.93	149.52	152.23
F_GARAN0526	136.65	140.20	142.85	145.50	146.40	149.05	152.60	155.25
F_GBPUSD0426	1.35	1.35	1.35	1.36	1.36	1.36	1.36	1.36
F_GBPUSD0526	1.34	1.34	1.34	1.34	1.34	1.34	1.34	1.34
F_GUBRF0426	478.03	483.37	492.43	501.50	497.77	506.83	512.17	521.23
F_GUBRF0526	491.50	496.60	505.50	514.40	510.60	519.50	524.60	533.50
F_HALKB0426	37.51	38.62	39.53	40.43	40.64	41.55	42.66	43.57
F_HALKB0526	38.41	39.55	40.49	41.42	41.63	42.57	43.71	44.65
F_HEKTS0426	3.04	3.08	3.13	3.19	3.17	3.22	3.26	3.31
F_HEKTS0526	3.11	3.14	3.21	3.27	3.24	3.31	3.34	3.41
F_ISCTR0426	13.56	14.04	14.43	14.82	14.91	15.30	15.78	16.17
F_ISCTR0526	13.96	14.44	14.81	15.19	15.29	15.66	16.14	16.51
F_KCHOL0426	202.90	205.65	207.75	209.85	210.50	212.60	215.35	217.45
F_KCHOL0526	209.05	211.55	213.50	215.45	216.00	217.95	220.45	222.40
F_KONTR0426	9.19	9.45	9.67	9.89	9.93	10.15	10.41	10.63
F_KONTR0526	9.15	9.50	9.80	10.09	10.15	10.45	10.80	11.10
F_KRDMD0426	33.22	34.32	35.07	35.82	36.17	36.92	38.02	38.77
F_KRDMD0526	34.32	35.27	35.94	36.61	36.89	37.56	38.51	39.18
F_MGROS0426	636.73	645.27	652.63	660.00	661.17	668.53	677.07	684.43
F_MGROS0526	650.67	658.53	665.47	672.40	673.33	680.27	688.13	695.07
F_ODAS0426	6.49	6.66	6.77	6.88	6.94	7.05	7.22	7.33
F_ODAS0526	6.67	6.84	6.94	7.05	7.11	7.21	7.38	7.48
F_OYAKC0426	25.12	25.42	25.77	26.12	26.07	26.42	26.72	27.07
F_OYAKC0526	25.23	25.66	26.16	26.65	26.59	27.09	27.52	28.02
F_PETKM0426	21.32	21.67	22.05	22.43	22.40	22.78	23.13	23.51
F_PETKM0526	21.82	22.17	22.51	22.84	22.86	23.20	23.55	23.89

Kod	Destek 3	Destek 2	Destek 1	Kapanış	Pivot	Direnç 1	Direnç 2	Direnç 3
DESTEKLER				DİRENÇLER				
F_PGSUS0426	181.35	183.70	186.80	189.90	189.15	192.25	194.60	197.70
F_PGSUS0526	185.63	187.97	191.48	195.00	193.82	197.33	199.67	203.18
F_SAHOL0426	98.22	99.63	100.92	102.20	102.33	103.62	105.03	106.32
F_SAHOL0526	101.37	102.63	103.97	105.30	105.23	106.57	107.83	109.17
F_SASA0426	2.50	2.57	2.66	2.76	2.73	2.82	2.89	2.98
F_SASA0526	2.61	2.65	2.75	2.84	2.79	2.89	2.93	3.03
F_SISE0426	47.07	47.85	48.40	48.95	49.18	49.73	50.51	51.06
F_SISE0526	48.29	49.04	49.51	49.99	50.26	50.73	51.48	51.95
F_SOKM0426	51.13	52.17	53.13	54.10	54.17	55.13	56.17	57.13
F_SOKM0526	52.62	53.59	54.54	55.48	55.51	56.46	57.43	58.38
F_TAVHL0426	321.05	326.15	330.90	335.65	336.00	340.75	345.85	350.60
F_TAVHL0526	327.98	332.92	337.23	341.55	342.17	346.48	351.42	355.73
F_TCELL0426	114.62	116.23	117.32	118.40	118.93	120.02	121.63	122.72
F_TCELL0526	118.15	119.65	120.70	121.75	122.20	123.25	124.75	125.80
F_THYAO0426	319.90	322.90	326.40	329.90	329.40	332.90	335.90	339.40
F_THYAO0526	326.03	329.57	334.43	339.30	337.97	342.83	346.37	351.23
F_TKFEN0426	115.97	117.88	119.67	121.45	121.58	123.37	125.28	127.07
F_TKFEN0526	119.58	121.27	122.78	124.30	124.47	125.98	127.67	129.18
F_TOASO0426	277.10	283.55	293.90	304.25	300.35	310.70	317.15	327.50
F_TOASO0526	285.72	291.83	300.37	308.90	306.48	315.02	321.13	329.67
F_TRALT0426	41.19	42.50	44.57	46.64	45.88	47.95	49.26	51.33
F_TRALT0526	42.01	43.25	45.33	47.40	46.57	48.65	49.89	51.97
F_TRMET0426	126.20	129.90	134.55	139.20	138.25	142.90	146.60	151.25
F_TRMET0526	130.50	134.00	138.00	142.00	141.50	145.50	149.00	153.00
F_TSKB0426	11.78	12.01	12.21	12.42	12.44	12.64	12.87	13.07
F_TSKB0526	12.16	12.36	12.56	12.76	12.76	12.96	13.16	13.36
F_TTKOM0426	60.34	61.44	62.36	63.27	63.46	64.38	65.48	66.40
F_TTKOM0526	62.12	63.07	63.83	64.60	64.78	65.54	66.49	67.25
F_TUPRS0426	252.97	258.88	265.57	272.25	271.48	278.17	284.08	290.77
F_TUPRS0526	259.00	264.85	272.40	279.95	278.25	285.80	291.65	299.20
F_ULKER0426	117.83	119.07	120.53	122.00	121.77	123.23	124.47	125.93
F_ULKER0526	121.23	122.42	123.93	125.45	125.12	126.63	127.82	129.33
F_USDTRY0426	45.14	45.19	45.22	45.25	45.26	45.29	45.34	45.37
F_USDTRY0526	46.19	46.23	46.25	46.28	46.29	46.31	46.35	46.38
F_VAKBN0426	31.79	32.79	33.68	34.57	34.68	35.57	36.57	37.46
F_VAKBN0526	32.60	33.62	34.47	35.33	35.49	36.34	37.36	38.21
F_VESTL0426	27.91	28.15	28.45	28.74	28.69	28.99	29.23	29.53
F_VESTL0526	28.82	29.01	29.26	29.50	29.45	29.70	29.89	30.14
F_X10XB0426	19,100.00	19,200.00	19,318.00	19,436.00	19,418.00	19,536.00	19,636.00	19,754.00
F_X10XB0626	19,974.67	20,057.33	20,098.67	20,140.00	20,181.33	20,222.67	20,305.33	20,346.67
F_XAUTRYM0426	6,874.33	6,913.77	6,958.93	7,004.10	6,998.37	7,043.53	7,082.97	7,128.13
F_XAUTRYM0626	7,365.23	7,404.47	7,457.23	7,510.00	7,496.47	7,549.23	7,588.47	7,641.23
F_XAUUSD0426	4,709.70	4,741.00	4,802.30	4,863.60	4,833.60	4,894.90	4,926.20	4,987.50
F_XAUUSD0626	4,797.57	4,827.73	4,888.07	4,948.40	4,918.23	4,978.57	5,008.73	5,069.07
F_XLBNK0426	14,816.33	15,235.67	15,629.33	16,023.00	16,048.67	16,442.33	16,861.67	17,255.33
F_XLBNK0626	15,700.67	16,120.33	16,435.67	16,751.00	16,855.33	17,170.67	17,590.33	17,905.67
F_XSD250426	18,981.00	18,981.00	18,981.00	18,981.00	18,981.00	18,981.00	18,981.00	18,981.00
F_XSD250626	12,303.33	14,151.67	15,844.33	17,537.00	17,692.67	19,385.33	21,233.67	22,926.33
F_XU0300426	15,996.33	16,215.67	16,389.33	16,563.00	16,608.67	16,782.33	17,001.67	17,175.33
F_XU0300626	16,859.00	17,070.00	17,240.00	17,410.00	17,451.00	17,621.00	17,832.00	18,002.00
F_YKBNK0426	35.13	36.43	37.40	38.37	38.70	39.67	40.97	41.94
F_YKBNK0526	36.22	37.50	38.46	39.42	39.74	40.70	41.98	42.94

Sözleşme Kodu	Vade Ayı	Uzlaşma Fiyatı	Önceki Uzlaşma Fiyatı	Değişim	Değişim Puan	Gün İçi Yüksek	Gün İçi Düşük	İşlem Miktarı	İşlem Hacim	Açık Pozisyon	Açık Pozisyon Değişimi	Vadeye Kalan Gün Sayısı	Takasbank Başlangıç Teminatı %
ENDEKS KONTRATLARI													
F_XU0300426	30.04.2026	16,550.00	16,463.00	0.53 %	87.00	16,828.00	16,435.00	363,091.00	60,303,398,250.00	446,604.00	-3,375.00	16	12
F_XU0300626	30.06.2026	17,398.00	17,289.00	0.63 %	109.00	17,662.00	17,281.00	13,572.00	2,370,040,900.00	31,998.00	-280.00	77	12
F_XU0300826	31.08.2026	18,230.00	18,071.00	0.88 %	159.00	18,420.00	18,077.00	116.00	21,185,700.00	382.00	7.00	139	12
F_XU0301226	31.12.2026	19,659.00	19,512.00	0.75 %	147.00	19,844.00	19,475.00	209.00	41,135,670.00	958.00	12.00	261	12
DÖVİZ KONTRATLARI													
F_CNHTRY0426	30.04.2026	6,6455	6,6303	0.23 %	0.02	6,6455	6,6455	1	66,455	205	0	16	11
F_CNHTRY0526	25.05.2026	6,8397	6,8397	0.00 %	0.00	6,8443	6,8351	244	16,688,923	244	244	41	11
F_EURTRY0426	30.04.2026	53,4800	53,0790	0.76 %	0.40	53,5150	53,1260	149	7,963,487	3,341	-102	16	11
F_EURTRY0526	25.05.2026	54,8300	54,4950	0.61 %	0.34	54,8390	54,6300	40	2,192,506	200	33	41	11
F_EURUSD0426	30.04.2026	1,1813	1,1720	0.79 %	0.01	1,1820	1,1772	8,909	469,238,844	18,179	-828	16	3
F_EURUSD0526	25.05.2026	1,1835	1,1748	0.74 %	0.01	1,1842	1,1786	2,120	111,833,924	3,377	1,117	41	3
F_GBPUSD0426	30.04.2026	1,3539	1,3464	0.56 %	0.01	1,3572	1,3516	25	1,510,796	194	-1	16	3
F_GBPUSD0526	25.05.2026	1,3429	1,3429	0.00 %	0.00	1,3429	1,3429	1	59,696	16	1	41	3
F_RUBTRY0426	30.04.2026	0,0000	0,0000		0,00	0,0000	0,0000					16	18
F_RUBTRY0526	25.05.2026	0,0000	0,0000		0,00	0,0000	0,0000					41	18
F_USDTRY0426	30.04.2026	45,2440	45,3130	-0.15 %	-0.07	45,3100	45,2340	338,640	15,336,561,162	2,113,928	92,773	16	11
F_USDTRY0526	25.05.2026	46,2720	46,3470	-0.16 %	-0.08	46,3280	46,2650	43,221	2,001,522,861	506,494	3,501	41	11
F_P_USDTRY0426	30.04.2026	0,0000	0,0000		0,00	0,0000	0,0000					16	11
F_P_USDTRY0526	25.05.2026	0,0000	0,0000		0,00	0,0000	0,0000					41	11
KIYMETLİ MADEN KONTRATLARI													
F_XAUTRYM0426	30.04.2026	7,008.300	6,890.600	1.71 %	117.70	7,037.800	6,953.200	124,558	870,984,046	599,651	-2,504	16	14
F_XAUTRYM0626	30.06.2026	7,509.200	7,381.200	1.73 %	128.00	7,535.700	7,443.700	25,495	190,846,776	590,336	15,320	77	14
F_XAUUSD0426	30.04.2026	4,815.700	4,725.200	1.92 %	90.50	4,864.900	4,772.300	35,183	7,546,714,239	141,497	-1,233	16	10
F_XAUUSD0626	30.06.2026	4,894.100	4,806.000	1.83 %	88.10	4,948.400	4,857.900	11,879	2,588,624,548	52,707	3,329	77	10
PAY VADELİ													
F_AEFES0426	30.04.2026	19,060	18,770	1.55 %	0.29	19,290	18,700	225,760	429,421,352	249,848	-6,736	16	14
F_AEFES0526	25.05.2026	19,330	19,040	1.52 %	0.29	19,540	18,990	20,493	39,527,604	32,923	3,973	41	14
F_AKBNK0426	30.04.2026	79,970	78,970	1.27 %	1.00	82,470	78,570	818,422	6,600,666,499	739,230	12,539	16	14
F_AKBNK0526	25.05.2026	82,090	81,000	1.35 %	1.09	84,450	80,590	37,556	310,862,790	45,008	-3,926	41	14
F_AKSEN0426	30.04.2026	85,240	84,030	1.44 %	1.21	86,240	83,560	35,104	297,582,001	78,914	4,550	16	14
F_AKSEN0526	25.05.2026	87,590	85,960	1.90 %	1.63	88,250	85,480	1,299	11,287,091	2,575	174	41	14
F_ALARK0426	30.04.2026	95,950	94,990	1.01 %	0.96	96,480	94,400	32,121	306,889,987	78,077	-1,221	16	14
F_ALARK0526	25.05.2026	95,420	94,270	1.22 %	1.15	96,680	94,000	2,941	27,955,200	2,896	1,240	41	14
F_ARCLK0426	30.04.2026	119,950	121,600	-1.36 %	-1.65	123,250	118,600	16,914	204,009,760	32,382	528	16	13
F_ARCLK0526	25.05.2026	123,100	123,650	-0.44 %	-0.55	125,650	121,150	775	9,590,050	3,990	145	41	13
F_ASELS0426	30.04.2026	416,100	422,750	-1.57 %	-6.65	428,850	412,350	133,367	5,601,404,075	142,920	-5,455	16	15
F_ASELS0526	25.05.2026	423,250	427,900	-1.09 %	-4.65	435,650	420,700	9,327	398,959,145	9,552	1,308	41	15
F_ASTOR0426	30.04.2026	197,150	199,150	-1.00 %	-2.00	207,050	194,900	137,568	2,755,208,560	91,073	24,696	16	15
F_ASTOR0526	25.05.2026	201,550	203,600	-1.01 %	-2.05	211,350	199,200	10,186	208,392,805	7,531	2,296	41	15
F_BIMAS0426	30.04.2026	763,700	757,500	0.82 %	6.20	777,000	756,200	18,536	1,421,096,660	34,341	-956	16	11
F_BIMAS0526	25.05.2026	783,300	770,500	1.66 %	12.80	791,900	773,000	358	28,072,270	750	26	41	11
F_BRSAN0426	30.04.2026	580,700	537,200	8.10 %	43.50	590,900	541,200	9,750	560,949,790	4,589	-565	16	17
F_BRSAN0526	25.05.2026	595,300	552,500	7.75 %	42.80	604,600	556,900	683	40,593,000	302	92	41	17
F_CIMSA0426	30.04.2026	54,530	54,390	0.26 %	0.14	55,630	53,790	29,293	160,246,155	74,022	1,993	16	13
F_CIMSA0526	25.05.2026	55,600	55,820	-0.39 %	-0.22	56,820	55,370	1,501	8,397,255	1,438	508	41	13
F_DOAS0426	30.04.2026	190,600	193,200	-1.35 %	-2.60	196,200	187,850	3,878	74,307,280	3,247	616	16	14
F_DOAS0526	25.05.2026	194,600	198,150	-1.79 %	-3.55	200,100	192,800	401	7,880,580	375	54	41	14
F_DOHOL0426	30.04.2026	22,180	21,800	1.74 %	0.38	22,410	21,860	97,174	215,542,667	287,094	11,374	16	14
F_DOHOL0526	25.05.2026	22,750	22,310	1.97 %	0.44	22,950	22,470	1,938	4,403,822	6,241	475	41	14
F_EKGYO0426	30.04.2026	21,380	21,400	-0.09 %	-0.02	21,900	21,070	489,521	1,054,576,839	509,944	4,846	16	15
F_EKGYO0526	25.05.2026	21,910	21,920	-0.05 %	-0.01	22,410	21,610	36,768	81,217,149	50,930	7,955	41	15
F_ENJSA0426	30.04.2026	119,600	115,500	3.55 %	4.10	120,150	115,750	17,675	209,002,465	24,821	-866	16	16
F_ENJSA0526	25.05.2026	122,350	117,950	3.73 %	4.40	122,750	119,000	3,516	42,584,265	3,110	2,434	41	16
F_ENKAI0426	30.04.2026	106,400	102,200	4.11 %	4.20	109,450	102,600	69,576	743,709,320	51,187	1,403	16	14
F_ENKAI0526	25.05.2026	108,150	104,150	3.84 %	4.00	111,000	104,400	2,295	24,947,020	3,377	109	41	14
F_EREGL0426	30.04.2026	32,020	32,630	-1.87 %	-0.61	33,200	31,770	801,636	2,598,839,372	653,502	-13,312	16	14
F_EREGL0526	25.05.2026	32,830	33,400	-1.71 %	-0.57	33,970	32,570	29,753	98,943,693	30,023	3,438	41	14
F_FROTO0426	30.04.2026	108,100	107,000	1.03 %	1.10	109,600	105,950	61,386	663,892,135	66,200	-1,299	16	13
F_FROTO0526	25.05.2026	111,000	110,050	0.86 %	0.95	112,550	108,900	3,238	35,896,340	3,887	592	41	13
F_GARAN0426	30.04.2026	142,300	141,450	0.60 %	0.85	146,800	140,500	139,502	2,001,185,075	193,881	976	16	14
F_GARAN0526	25.05.2026	145,500	144,650	0.59 %	0.85	149,950	143,750	6,323	92,635,050	6,941	1,637	41	14
F_GUBRF0426	30.04.2026	500,600	491,000	1.96 %	9.60	503,100	488,700	8,081	400,774,610	12,966	1	16	16
F_GUBRF0526	25.05.2026	513,800	504,400	1.86 %	9.40	515,700	501,700	568	28,903,600	1,589	197	41	16
F_HALKB0426	30.04.2026	40,450	40,610	-0.39 %	-0.16	41,760	39,740	219,413	896,312,758	304,350	15,002	16	16
F_HALKB0526	25.05.2026	41,420	41,560	-0.34 %	-0.14	42,780	40,700	8,266	34,456,998	25,466	3,128	41	16
F_HEKTS0426	30.04.2026	3,190	3,140	1.59 %	0.05	3,200	3,110	780,896	246,375,399	1,055,450	-5,024	16	14
F_HEKTS0526	25.05.2026	3,270	3,210	1.87 %	0.06	3,280	3,180	22,852	7,364,098	40,191	-3,449	41	14

Sözleşme Kodu	Vade Ayı	Uzlaşma Fiyatı	Önceki Uzlaşma Fiyatı	Değişim	Değişim Puan	Gün İçi Yüksek	Gün İçi Düşük	İşlem Miktarı	İşlem Hacim	Açık Pozisyon	Açık Pozisyon Değişimi	Vadeye Kalan Gün Sayısı	Takasbank Başlangıç Teminatı %
PAY VADELİ													
F_ISCTR0426	30.04.2026	14.790	14.890	-0.67 %	-0.10	15.390	14.520	3,204,860	4,787,804,217	1,996,029	14,143	16	14
F_ISCTR0526	25.05.2026	15.180	15.260	-0.52 %	-0.08	15.760	14.910	119,060	183,123,008	116,628	26,702	41	14
F_KCHOL0426	30.04.2026	210.050	207.550	1.20 %	2.50	213.250	208.400	89,408	1,888,469,480	216,967	-4,095	16	13
F_KCHOL0526	25.05.2026	215.500	213.450	0.96 %	2.05	218.500	214.050	5,540	121,246,300	16,781	-1,477	41	13
F_KONTR0426	30.04.2026	9.920	10.160	-2.36 %	-0.24	10.190	9.710	403,859	400,158,148	248,925	8,123	16	16
F_KONTR0526	25.05.2026	10.100	10.320	-2.13 %	-0.22	10.510	9.860	15,672	15,799,777	24,738	1,348	41	16
F_KRDMD0426	30.04.2026	35.860	36.270	-1.13 %	-0.41	37.270	35.420	362,944	1,318,590,376	264,079	-5,593	16	13
F_KRDMD0526	25.05.2026	36.570	36.820	-0.68 %	-0.25	37.840	36.220	31,333	118,042,738	25,969	6,218	41	13
F_MGROS0426	30.04.2026	660.600	651.500	1.40 %	9.10	669.700	653.800	6,920	459,223,090	7,806	-591	16	13
F_MGROS0526	25.05.2026	673.100	662.600	1.58 %	10.50	681.200	666.400	679	45,865,630	1,828	163	41	13
F_ODAS0426	30.04.2026	6.890	6.940	-0.72 %	-0.05	7.110	6.830	529,851	368,981,860	699,027	14,572	16	14
F_ODAS0526	25.05.2026	7.060	7.120	-0.84 %	-0.06	7.270	7.000	25,833	18,410,191	45,948	8,275	41	14
F_OYAKC0426	30.04.2026	26.100	25.660	1.71 %	0.44	26.370	25.720	61,713	160,824,749	99,215	2,193	16	15
F_OYAKC0526	25.05.2026	26.660	26.300	1.37 %	0.36	27.030	26.100	7,998	21,225,892	22,035	-1,246	41	15
F_PETKM0426	30.04.2026	22.350	22.430	-0.36 %	-0.08	22.750	22.020	501,297	1,123,221,672	471,200	2,110	16	14
F_PETKM0526	25.05.2026	22.830	22.910	-0.35 %	-0.08	23.220	22.530	15,204	34,734,135	21,841	-383	41	14
F_PGSUS0426	30.04.2026	190.000	184.850	2.79 %	5.15	191.500	186.050	54,440	1,031,341,210	91,187	4,610	16	14
F_PGSUS0526	25.05.2026	195.000	189.450	2.93 %	5.55	196.150	190.300	4,466	86,889,200	11,992	921	41	14
F_SAHOL0426	30.04.2026	102.300	100.900	1.39 %	1.40	103.750	101.050	145,950	1,493,762,780	385,503	-5,798	16	15
F_SAHOL0526	25.05.2026	105.100	103.800	1.25 %	1.30	106.500	103.900	12,013	126,794,575	25,027	889	41	15
F_SASA0426	30.04.2026	2.770	2.660	4.14 %	0.11	2.790	2.630	8,421,090	2,276,921,077	9,596,497	388,538	16	15
F_SASA0526	25.05.2026	2.840	2.720	4.41 %	0.12	2.840	2.700	353,962	98,045,328	390,435	83,975	41	15
F_SISE0426	30.04.2026	48.890	48.650	0.49 %	0.24	49.960	48.630	195,980	965,723,935	296,718	-2,863	16	13
F_SISE0526	25.05.2026	50.020	49.760	0.52 %	0.26	51.000	49.780	9,231	46,473,218	18,498	2,840	41	13
F_SOKM0426	30.04.2026	54.360	54.350	0.02 %	0.01	55.200	53.200	31,188	169,557,751	44,609	3,673	16	14
F_SOKM0526	25.05.2026	55.550	55.620	-0.13 %	-0.07	56.490	54.570	731	4,064,129	1,616	23	41	14
F_TAVHL0426	30.04.2026	335.750	333.750	0.60 %	2.00	341.100	331.250	14,111	475,134,715	50,289	630	16	14
F_TAVHL0526	25.05.2026	341.400	339.700	0.50 %	1.70	347.100	337.850	363	12,454,345	3,303	61	41	14
F_TCELL0426	30.04.2026	118.400	117.900	0.42 %	0.50	120.550	117.850	79,881	952,100,970	292,122	-6,034	16	13
F_TCELL0526	25.05.2026	121.900	120.900	0.83 %	1.00	123.700	121.150	6,431	78,753,785	10,201	721	41	13
F_THYAO0426	30.04.2026	330.250	322.800	2.31 %	7.45	332.400	325.900	145,166	4,781,258,425	275,703	2,433	16	13
F_THYAO0526	25.05.2026	339.000	332.150	2.06 %	6.85	341.500	333.100	8,724	295,504,205	24,275	1,660	41	13
F_TKFEN0426	30.04.2026	121.200	120.350	0.71 %	0.85	123.500	119.800	56,608	688,560,510	36,858	-807	16	15
F_TKFEN0526	25.05.2026	123.950	123.250	0.57 %	0.70	126.150	122.950	3,334	42,033,415	6,311	1,398	41	15
F_TOASO0426	30.04.2026	303.150	288.650	5.02 %	14.50	306.800	290.000	16,205	482,532,595	25,183	-165	16	14
F_TOASO0526	25.05.2026	308.750	294.850	4.71 %	13.90	312.600	297.950	874	26,700,775	3,630	20	41	14
F_TRALT0426	30.04.2026	46.590	44.520	4.65 %	2.07	47.190	43.810	601,633	2,728,141,038	195,435	-4,463	16	15
F_TRALT0526	25.05.2026	47.300	45.260	4.51 %	2.04	47.820	44.500	17,524	81,788,796	19,369	-3,346	41	15
F_TRMET0426	30.04.2026	139.500	137.800	1.23 %	1.70	141.950	133.600	46,597	643,022,920	29,385	2,028	16	14
F_TRMET0526	25.05.2026	142.700	141.300	0.99 %	1.40	145.000	137.500	880	12,428,230	487	-146	41	14
F_TSKB0426	30.04.2026	12.410	12.370	0.32 %	0.04	12.660	12.230	136,877	170,598,719	186,083	7,970	16	14
F_TSKB0526	25.05.2026	12.740	12.680	0.47 %	0.06	12.960	12.560	7,921	10,123,315	19,101	302	41	14
F_TTKOM0426	30.04.2026	63.280	63.020	0.41 %	0.26	64.570	62.550	53,767	341,932,190	89,086	-6,362	16	13
F_TTKOM0526	25.05.2026	64.700	64.660	0.06 %	0.04	65.720	64.010	7,954	51,973,151	7,325	-997	41	13
F_TUPRS0426	30.04.2026	272.650	269.100	1.32 %	3.55	277.400	264.800	90,861	2,472,052,100	144,261	3,220	16	13
F_TUPRS0526	25.05.2026	279.650	275.600	1.47 %	4.05	284.100	270.700	2,748	76,415,125	4,246	-68	41	13
F_ULKER0426	30.04.2026	122.200	121.250	0.78 %	0.95	123.000	120.300	20,565	250,706,710	39,901	-1,665	16	14
F_ULKER0526	25.05.2026	125.050	124.350	0.56 %	0.70	126.300	123.600	1,210	15,178,360	7,269	669	41	14
F_VAKBN0426	30.04.2026	34.550	34.760	-0.60 %	-0.21	35.680	33.790	151,687	529,000,873	182,321	12,346	16	14
F_VAKBN0526	25.05.2026	35.390	35.600	-0.59 %	-0.21	36.500	34.630	4,655	16,526,217	3,583	23	41	14
F_VESTL0426	30.04.2026	28.780	28.480	1.05 %	0.30	28.940	28.400	22,596	64,847,148	79,317	-489	16	14
F_VESTL0526	25.05.2026	29.600	29.240	1.23 %	0.36	29.650	29.210	2,117	6,243,541	7,214	804	41	14
F_YKBNK0426	30.04.2026	38.370	38.830	-1.18 %	-0.46	40.000	37.730	1,178,099	4,578,885,562	705,398	36,399	16	15
F_YKBNK0526	25.05.2026	39.420	39.830	-1.03 %	-0.41	41.020	38.780	32,003	128,810,673	75,867	8,787	41	15

*Takasbank pozisyon limitlerine ulaşmak için [tıklayınız](#).



Gedik Yatırım Menkul Değerler A.Ş. - Yatırım Danışmanlığı Birimi

Ünvan : Gedik Yatırım Menkul Değerler A.Ş.

Adres : Altayçeşme Mah. Çamlı Sok. Pasco Plaza, No:21, İç Kapı No:45, K:10-11-12 Maltepe/İstanbul

Tel : (0216) 453 0053

E-Posta : vadeli@gedik.com

***Gedik Yatırım ViOP Bülteni, Genel Yatırım Tavsiyesi Kapsamında Yatırım Danışmanlığı Birimi Tarafından Hazırlanmaktadır.**

YASAL UYARI

Burada yer alan bilgiler Gedik Yatırım tarafından bilgilendirme amacıyla hazırlanmıştır. Yatırım sinyal, bilgi, yorum ve tavsiyeleri yatırım danışmanlığı kapsamında değildir. Yatırım danışmanlığı hizmeti; aracı kurumlar, portföy yönetim şirketleri, mevduat kabul etmeyen bankalar ile müşteri arasında imzalanacak yatırım danışmanlığı sözleşmesi çerçevesinde sunulmaktadır. Burada yer alan sinyal, yorum ve tavsiyeler, herhangi bir yatırım aracının alım satım önerisi ya da getiri vaadi olarak yorumlanmamalıdır. Bu görüşler mali durumunuz ile risk ve getiri tercihlerinize uygun olmayabilir ve sadece burada yer alan bilgilere ve sinyallere dayanarak yatırım kararı verilmesi beklentilerinize uygun sonuçlar doğurmayabilir. Burada yer alan sinyaller, fiyatlar, veriler ve bilgilerin tam ve doğru olduğu garanti edilemez; içerik, haber verilmeksizin değiştirilebilir. Tüm sinyal ve veriler, Gedik Yatırım tarafından güvenilir olduğuna inanılan kaynaklardan alınmıştır. Bu sinyal ve kaynakların kullanılması nedeni ile ortaya çıkabilecek hatalardan ve zararlardan Gedik Yatırım sorumlu değildir.