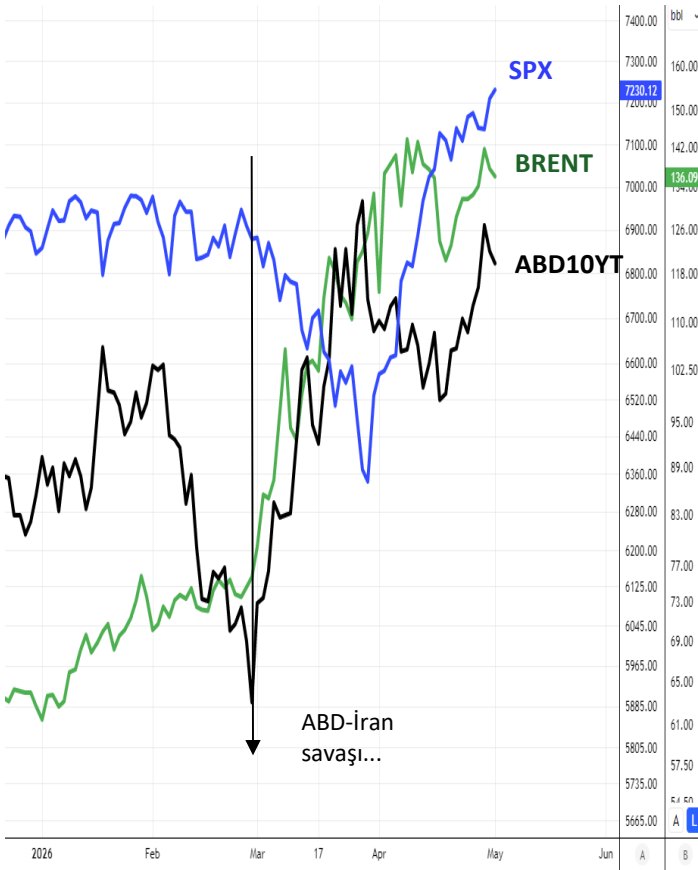


## Global Teknik Analiz Stratejisi

# GLOBAL Piyasalar FX-FI & EMTİA

### Haftanın Grafiği

SPX- BRENT- ABD10YT - Hep birlikte yükseliyorlar



**ABD hisse senedi piyasasında 2020'den beri en sert yükseliş Nisan ayında yaşandı...** Küresel bir enerji krizi yaşanırken, ABD piyasalarında yaşanan rekorların, Petrol ve ABD Tahvil faizleri eşliğinde devam etmesi ise, konunun şaşırtıcı tarafı. Yükselişin arka planında yapay zeka temasının liderlik ettiği görülürken, bilanço sürecinde gelen güçlü rakamların destekleyici olduğunu söyleyebiliriz. Bu noktada, enerji şokundan ABD'nin dünyanın geri kalanına göre daha az etkileneceği varsayımı da yükseliş temasında etkili olmuş görünüyor. Diğer taraftan, son dönemde piyasalardaki alternatifsizlik, ralliyi kaçırma korkusu (FOMO) ve kısa pozisyonların hızlı bir şekilde kapanma ihtiyacına, TACO Trade'in de eklenmesi (Trump her zaman geri adım atar), piyasalarda spekülasyon bir balon oluşumu yaşanma ihtimalini de tamamen ihtimal dışı tutmamamız gerektiğini düşünüyoruz. Yaşanan rallinin arka planı nasıl açıklanmaya çalışılırsa çalışılsın, fiyat hareketlerine saygı göstermemiz gerektiğini düşünüyoruz.. Bu noktada, eski zirve 7,000 bölgesi destek olarak korunabildiği sürece global proxy konumundaki S&P500 Endeksinde, sert rallinin ardından kar satışları görmek makul olsa da, artık 7,400/7500 aralığının ajandaya girdiğini de söylememiz gerekiyor.

Diğer varlık sınıflarına baktığımızda ise, yıl başından beri izlediğimiz ana görüşlerin değişmediğini söyleyebiliriz. Ana risk konusu, global tahvil faizleri olmaya devam ediyor ve kıymetli madenlerdeki sert yükseliş ardından başlayan düzeltme sürecinin zamana yayılan bir şekilde sürmesini bekliyoruz. Jeopolitik endişeler ekseninde yaşanan enerji fiyatlarındaki yükselişin devam etme ihtimali de, bilanço beklentilerinin sona ermesinin ardından hisse senetleri için önemli bir tehdit faktörü olarak yeniden öne çıkabilir..

Ayrıntılı analizlerimizi bültenimizin ilerleyen bölümlerinde bulabilirsiniz.

Özgür Naci Karahan  
ozgur.karahan@ykyatirim.com.tr  
+90 212 319 84 34

Hüseyin Taş  
huseyin.tas@ykyatirim.com.tr  
+90 212 319 84 38

## Global Teknik Analiz Stratejisi

# GLOBAL PİYASALAR

### SPX Günlük

**ABD Hisse sendi piyasalarında 2020 den beri görülen aylık bazdaki en sert ralli Nisan ayında yaşandı..** Yükselişe liderlik eden yarı iletken sektörü oldu, ancak eşik ağırlıklı SPX yeni zirve yapmayı başaramadı... 7,200 ilk önemli destek eşiği... bu seviye üzerinde yükselişin 7,400/7500 aralığını hedeflemesi beklenebilir. Aşağı yönde ise, ana destek, eski zirve bölgesinin bulunduğu 7,000 bölgesinde bulunuyor. Yaşanan hızlı yükselişin ardından, bilanço döneminin sonlanmasının ardından, Mayıs ayında kar satışları görmeye şaşırtıcı olmaz.



### NASDAQ Günlük



### VanEck Yarı-iletken ETF

**Yükselişe liderlik eden yarı iletken sektörü, uzun vadeli yükselen trend kanal direncine ulaşmış durumda... Dolayısıyla mevcut seviyelerden kar satışları oluşması şaşırtıcı olmaz..**



## Global Teknik Analiz Stratejisi

# EMTİA

### ALTIN Haftalık

**Ons Altın'da uzun vadeli resimde, zamana yayılan kompleks bir düzeltme beklentimizi koruyoruz...** Olası gördüğümüz bu karmaşık düzeltme kalıbının yaz sonuna kadar volatil hareketlerle devam etme ihtimalini yüksek görüyoruz. Daha kısa yapıda ise, 4,850 ilk önemli direnç eşiği. Şu aşamada bu seviyede k.v hareket tepesini bulmuş olabilir. Eğer öyle ise, önümüzdeki zamana yayılan süreçte sırasıyla 4,600, 4,400 ve hatta 4,100 bölgesine doğru düzeltmenin devamı sürpriz olmaz. Yukarı yönde ise, 4,850 üzerindeki kalıcı fiyatlamalarda 5,000-5,100 aralığının ajandaya girmesi beklenebilir.



**Ons Altında'da kısa vadeli resimde 4,300/4,350 aralığı ana destek konumunda...** 4,850 bölgesi altında, gerileme eğiliminin belirtilen bölgeye doğru devam etme ihtimalini yüksek görüyoruz. Sonrasında gelmesini beklediğimiz yukarı yönlü bir tepki yükselişinin ardından, ana yükselen trend desteğinin bulunduğu 4,300 bölgesinin aşağı yönlü kırılma ihtimalinin ajandaya girebileceğine inanıyoruz.

### GÜMÜŞ Günlük



**Ons Gümüş'te 80/83.00 bölgesi altındaki kalıcı fiyatlamalarda gerileme eğiliminin devam etmesini bekliyoruz...** Özellikle 71,00 altındaki ısrarlı hareketlerde gerileme eğiliminin ivme kazanabileceğine inanıyoruz. Bu senaryoyu, 83,00 üzerine çıkan fiyatlamalar değiştirebilir...



### ALTIN Günlük

## Global Teknik Analiz Stratejisi

## FX

### DXY - Haftalık

**DXY'de yatay kanaldaki band hareketi devam ediyor...**  
Aşağıda 96,50, yukarıda ise, 100,50 önemli eşikler...



### DXY - Günlük

Daha kısa vadeli resimde ise, 95,50-100,50 yükselişinin, %61,8 geri çekilme seviyesinin bulunduğu 97,50'lar üzerinde kalındığı sürece, tercih ettiğimiz sayım, yukarı yöndeki olasılıkları canlı tutmaya devam ediyor...



### EURUSD - Günlük

**EURUSD'da 1,1840, GBPUSD'da 1,3660 ana direnç konumunda...** Bu seviye altındaki kalıcı hareketlerde, genel eğilimlerin aşağı yönde gelişme ihtimalini yüksek görüyoruz. EURUSD için aşağıda 1,1640 altındaki fiyatlamalarda aşağı yönlü baskının ivme kazanması beklenebilir. GBPUSD'da ise, aşağı yönlü kritik eşik 1,3450 bölgesinde bulunuyor...



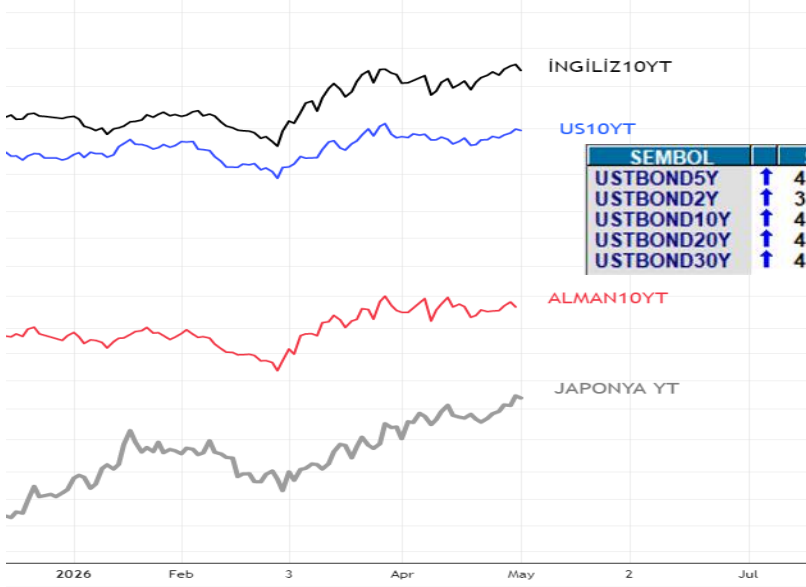
### GBPUSD - Günlük



## Global Teknik Analiz Stratejisi

## FX & FI

### Global Tahvil Faizleri



**JP10YT Haftalık**  
Global cephede Japon 10 yıllıklardaki satış baskısı yeni zirvelere ulaşmış durumda...

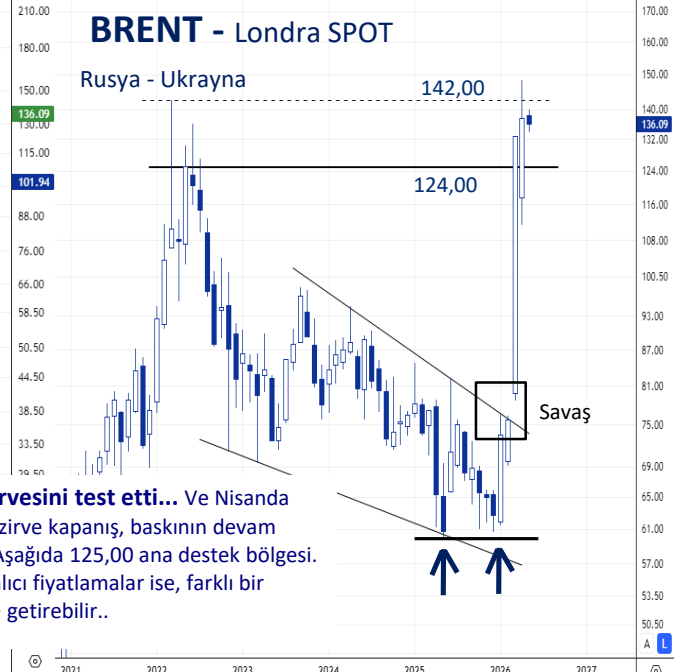
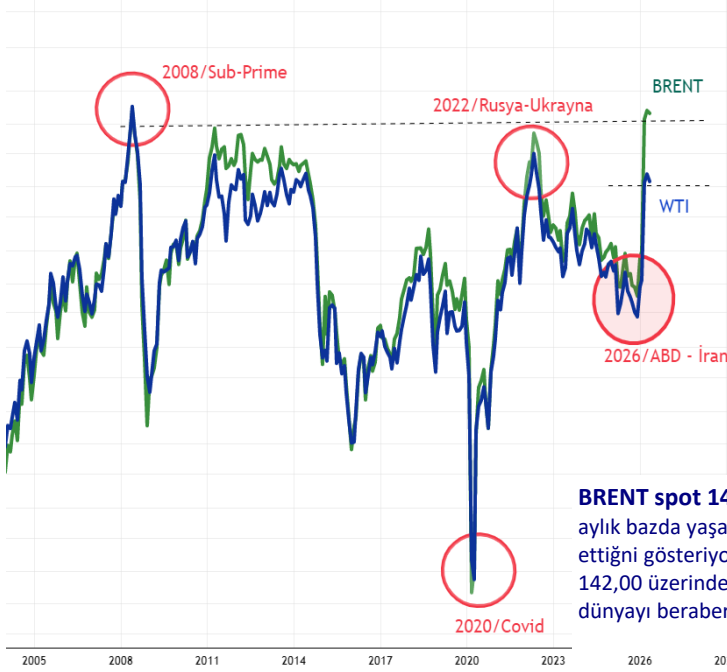


### US10YT- Günlük

**ABD10 Yıllıklardaki yukarı yönlü baskı devam ediyor..**

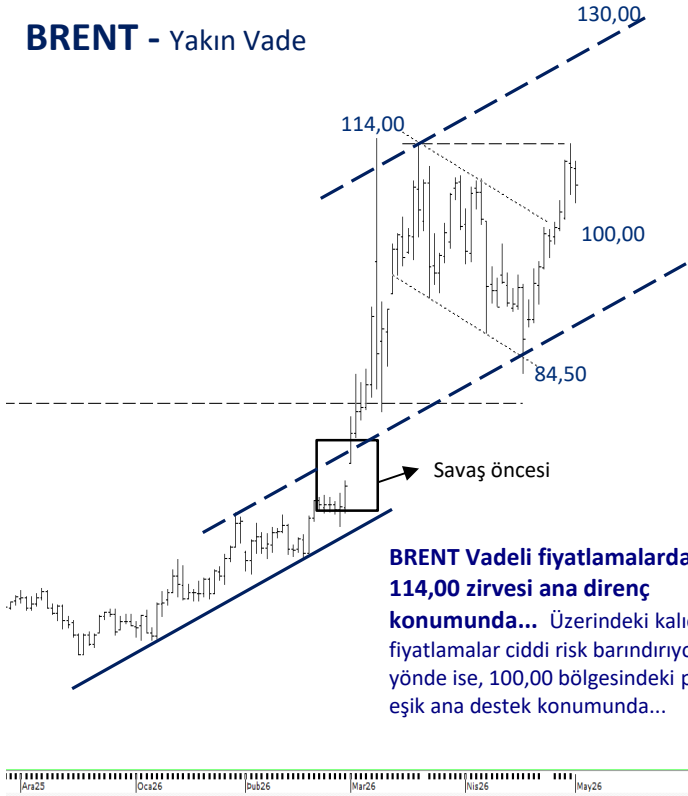
Yukarı yönde son minör zirve %4,48 önemli bir eşik... Üzerindeki kalıcı fiyatlamalarda %4,70'lere doğru bir yol açılabilir... Aşağı yönde ise, görece bir rahatlama oluşabilmesi için, öncelikle %4,30 olmak üzere, %4,20'ler altına gelinebilmesi gerekiyor...





**BRENT spot 142 zirvesini test etti...** Ve Nisanda aylık bazda yaşanan zirve kapanış, baskının devam ettiğini gösteriyor... Aşağıda 125,00 ana destek bölgesi. 142,00 üzerindeki kalıcı fiyatlamalar ise, farklı bir dünyayı beraberinde getirebilir..

**BRENT - Yakın Vade**



**BRENT Vadeli fiyatlamalarda, 114,00 zirvesi ana direnç konumunda...** Üzerindeki kalıcı fiyatlamalar ciddi risk barındırıyor. Aşağı yönde ise, 100,00 bölgesindeki psikolojik eşik ana destek konumunda...

SEMBOL	SON	GÜN.F%	BU.HAF	BU.YIL
BRENT	↑ 107.60	-2.30	7.44	+76.75
WTIUSD	↑ 99.427	-3.04	6.43	+73.45



#### UYARI NOTU

Burada yer alan yatırım bilgi, yorum ve tavsiyeleri yatırım danışmanlığı kapsamında değildir. Yatırım danışmanlığı hizmeti, yetkili kuruluşlar tarafından kişilerin risk ve getiri tercihleri dikkate alınarak kişiye özel sunulmaktadır. Burada yer alan yorum ve tavsiyeler ise genel niteliktedir. Bu tavsiyeler mali durumunuz ile risk ve getiri tercihlerinizle uygun olmayabilir. Bu nedenle, sadece burada yer alan bilgilere dayanarak yatırım kararı verilmesi beklentilerinize uygun sonuçlar doğurmayabilir.

Söz konusu rapor belli bir kişiye veya mali durumları, risk ve getiri tercihleri benzer nitelikteki bir gruba yönelik olarak hazırlanmamıştır. Belirli bir getirin sağlanacağına dair herhangi bir vaat veya taahhütte bulunulmamaktadır. Tüm yorum ve tavsiyeler öngörü, tahmin ve fiyat hedeflerinden oluşmaktadır. Zaman içinde piyasa koşullarında meydana gelen değişiklikler nedeniyle söz konusu yorum ve tavsiyelerde değişikliğe gidilebilir.

Size uygun olan yatırım araçlarının ve işlemlerin kapsam ve içeriği uygunluk testi neticesinde belirlenir. Uygunluk testi, yatırım kuruluşu tarafından pazarlanan ya da müşteri tarafından talep edilen ürün ya da hizmetin müşteriye uygun olup olmadığının değerlendirilmesi amacıyla, müşterilerin söz konusu ürün veya hizmetin taşıdığı riskleri anlayabilecek bilgi ve tecrübeye sahip olup olmadıklarının tespit edilmesidir. Bu raporda yer alan her türlü bilgi, yorum ve tavsiye uygunluk testi ile tespit edilecek risk grubunuz ve getiri beklentiniz ile uyumlu olmayabilir. Bu nedenle, uygunluk testi neticesinde risk grubunuz tespit edilmeden sadece burada yer alan bilgilere dayanarak yatırım kararı verilmesi amaç, bilgi ve tecrübenize uygun sonuçlar doğurmayabilir.

Burada yer alan bilgi ve veriler, araştırma grubumuz tarafından güvenilir olduğuna inanılan kaynaklardan derlenmiş olup, doğrulukları ayrıca araştırılmamıştır. Bu nedenle, bu bilgilerin tam veya doğru olmaması nedeniyle doğabilecek zararlardan Yapı Kredi Yatırım Menkul Değerler A.Ş. ve çalışanlar sorumlu değildir.

Yapı Kredi Yatırım Menkul Değerler A.Ş. tarafından farklı bölümlerde istihdam edilen kişilerin veya Yapı Kredi Yatırım Menkul Değerler A.Ş.'nin ortaklarının ve iştiraklerinin bu raporda yer alan tavsiyelerle veya görüşlerle hemfikir olmaması mümkündür. Yapı Kredi Yatırım Menkul Değerler A.Ş. ile piyasanın işleyişinden kaynaklanan makul nedenlerden dolayı, Yapı Kredi Yatırım Menkul Değerler A.Ş. ortakları, çalışanları, yöneticileri ve bunlarla doğrudan ve dolaylı olarak ilişkileri bulunan istihdam ilişkisi doğuracak bir sözleşme çerçevesinde veya herhangi bir sözleşme olmaksızın çalışan ve tavsiyenin hazırlanmasına katılan tüm gerçek veya tüzel kişiler ile müşterileri arasında önlemeyen çıkar çatışması ve objektifliği etkilemesi muhtemel nitelikte ilişkiler doğabilir. Yapı Kredi Yatırım Menkul Değerler A.Ş., ortakları veya iştirakleri, Sermaye Piyasası Kurulu tarafından yetkilendirildikleri yatırım hizmetleri ve faaliyetleri ile yan hizmetlerini, bu raporda bahsi geçen şirketlere, muhtelif zamanlarda, sunmayı teklif edebilir veya sunabilir. Muhtelif zamanlarda, Yapı Kredi Yatırım Menkul Değerler A.Ş.'nin, ortaklarını, iştiraklerinin ve işbu kapsamdaki yöneticilerinin, yetkililerinin, çalışanlarının veya temsilcilerinin, doğrudan veya dolaylı olarak, raporda bahsi geçen işlemler, menkul kıymetler veya emtialar üzerinde pozisyonları bulunabilir veya farklı nedenlerle ilgi ve ilişkileri bulunabilir. Söz konusu çıkar çatışması durumlarında Yapı Kredi Yatırım Menkul Değerler A.Ş., internet sitesinde yer alan Çıkar Çatışması Politikası uyarınca hareket eder.

Bu rapor, sadece gönderildiği kişilerin kullanımı içindir. Bu raporun tümü veya bir kısmı Yapı Kredi Yatırım Menkul Değerler A.Ş.'nin yazılı izni olmadan çoğaltılamaz, yayımlanamaz veya üçüncü kişilere gösterilemez, ticari amaçla kullanılamaz.