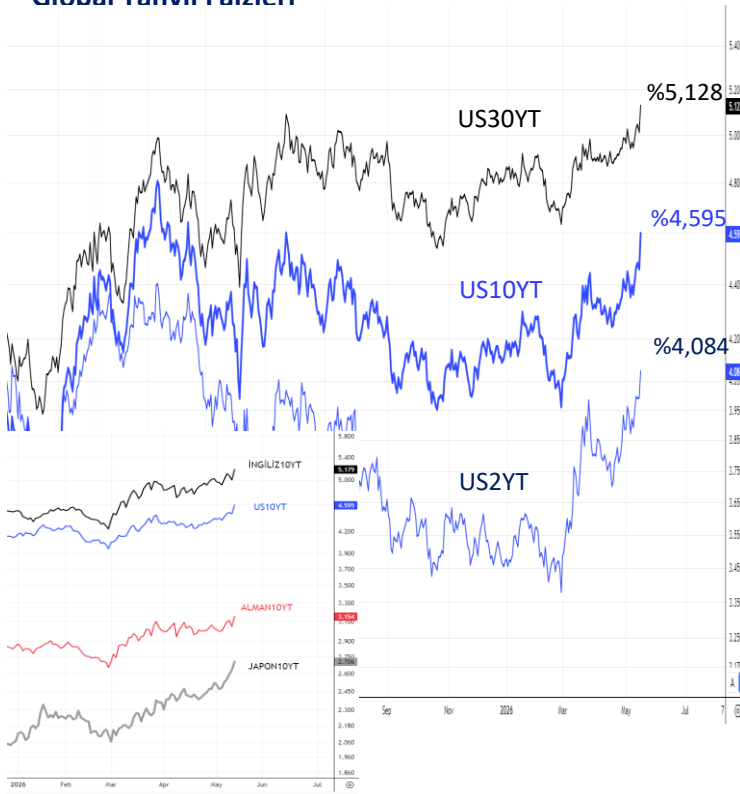


## Global Teknik Analiz Stratejisi

# GLOBAL Piyasalar FX-FI & EMTA

### Haftanın Grafiği

#### Global Tahvil Faizleri



### Global tahvil faizlerindeki yükseliş, riskli varlıklardaki fiyatlamayı olumsuz yönde etkileyebilir...

Son dönemde küresel bir enerji krizi yaşanırken, ABD piyasalarında yaşanan rekorların, Petrol ve ABD Tahvil faizlerindeki yükseliş eşliğinde devam ettiğine şahit olmuştuk. Ancak özellikle geçen hafta, global tahvil faizlerindeki satış baskısının ivme kazanmasının, bir süredir göz ardı edilen bu önemli riskin yeniden ön plana çıkmasına neden olabileceğine inanıyoruz. ABD bilanço sezonunun neredeyse sonlarına gelinirken, yaşanan sert yükselişleri de dikkate aldığımızda, riskli varlıkların bir süredir göz ardı etmeyi tercih ettiği, "enflasyon" endişelerini yeniden ön plana çıkararak fiyatlamaya başlaması bizce şaşırtıcı olmayacak. Dolayısıyla önümüzdeki süreçte hisse senetlerinin için önemli bir sınamayla karşılaşacağını söyleyebiliriz.

Diğer varlık sınıflarına baktığımızda ise, yıl başından beri izlediğimiz ana görüşlerin değişmediğini ve ana risk konusu olarak global tahvil faizlerini gördüğümüzü hatırlatmak isteriz. Kıymetli madenlerde ise, yükselen faizler ve görece güçlü dolar temasının aşağı yöndeki baskıyı devam ettirmesi beklenebilir. Enerji fiyatlarındaki seyr ise, artık yeniden ön plana çıkarak fiyatlanmaya başlayan "enflasyon endişeleri" çerçevesinde önemini artırıyor. Bu paralelde ABD-İran arasındaki çekişmeye yönelik çözüm ihtiyacının daha belirgin bir şekilde ön plana çıkması beklenebilir.

Ayrıntılı analizlerimizi bültenimizin ilerleyen bölümlerinde bulabilirsiniz.

**Özgür Naci Karahan**  
ozgur.karahan@ykyatirim.com.tr  
+90 212 319 84 34

**Hüseyin Taş**  
huseyin.tas@ykyatirim.com.tr  
+90 212 319 84 38

## Global Teknik Analiz Stratejisi

# GLOBAL PİYASALAR

### SPX Günlük

#### ABD Hisse sendi piyasalarında yaşanan sert yükselişin ardından

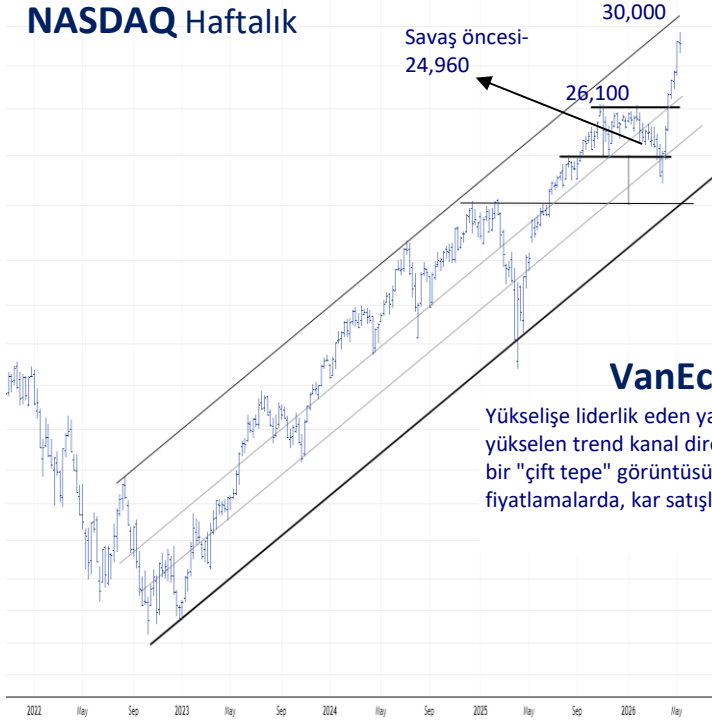
**önemli dirençlere ulaşılmış durumda...** Yaşanan sert yükselişle, 7,500 hedef direncine ulaşan SPX Endeksinde, bilanço döneminin sonlanmasının ardından, Mayıs ayında kar satışları görmek şaşırtıcı olmaz... İlk önemli destek olarak 7,200'leri, ana destek olarak da 7,000 bölgesini takip etmeyi öneriyoruz. Son yükselişin, yarı iletken ve YZ kaynaklı sınırlı bir alanda konsantre olması, özellikle yükselen tahvil faizlerinin etkisiyle içinde bulunduğumuz süreçte önemli bir sınamayla karşılaşabilir...



### SPX Haftalık- Invesco Eşit ağırlıklı

Son yükselişin, yarı iletken ve YZ kaynaklı sınırlı bir alana sıkışması, Eşit ağırlıklı SPX Endeksinin yeni zirveye ulaşmadan aşağı dönmesine neden olabilir...

### NASDAQ Haftalık



### SPX Haftalık

SPX ve NASDAQ uzun vadeli yükselen trend kanallarının direnç bölgesine oldukça yaklaşmış durumda...



### VanEck Yarı-iletken ETF

Yükselişe liderlik eden yarı iletken sektörü, uzun vadeli yükselen trend kanal direncinin hafif üzerinde, potansiyel bir "çift tepe" görüntüsünde... 540'ların altındaki ısrarlı fiyatlamalarda, kar satışları ivme kazanabilir...

## Global Teknik Analiz Stratejisi

# EMTİA

### ALTIN Haftalık

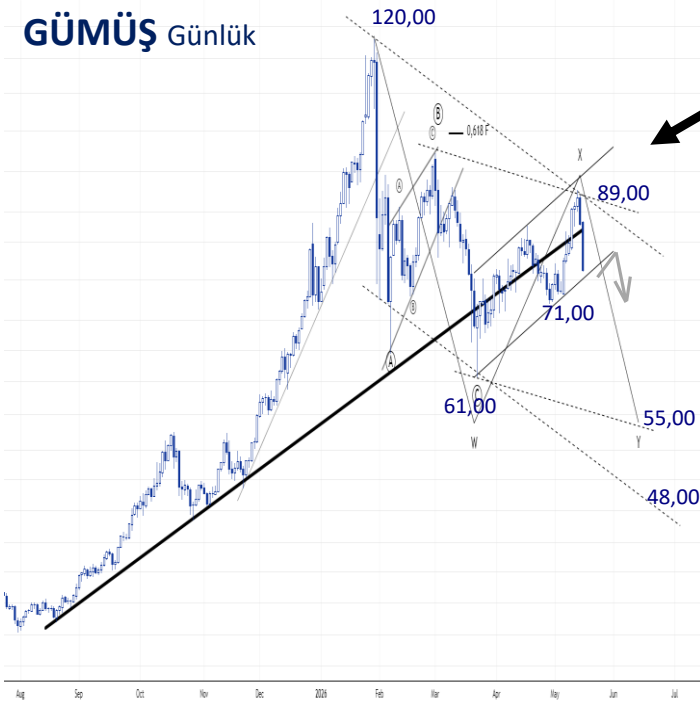
51 -176.3995 (-3.74%)

**Kıymetli madenlerde en ciddi tehdit, yükselen tahvil faizleri ve güçlenme eğilimindeki USD...** Uzun vadeli resimde olası gördüğümüz karmaşık düzeltme kalıbının yaz sonuna kadar volatil hareketlerle devam etme ihtimalini yüksek görüyoruz. Daha kısa yapıda ise, beklentimize paralel bir şekilde 4,850 bölgesinin direnç özelliğini koruduğunu söyleyebiliriz. Aşağı yönde, 4,350/4,400 ilk önemli destek aralığı... Korunamaması halinde ise, 4,100 bölgesi uzun vadeli bir trend desteği olarak öne çıkabilir. Bu bölgenin altına doğru oluşabilecek ısrarlı fiyatlamalarda ise, 3,800'lerin ajandaya girme riski bulunuyor..



**Ons ALTIN'da kısa vadeli resimde 4,350/4,400 aralığı ana destek konumunda...** 4,850 bölgesi altında, gerileme eğiliminin belirtilen bölgeye doğru devam etme ihtimalini yüksek görüyoruz. Ana trend desteği ise 4,100 bölgesinde bulunuyor. 4,100 altındaki ısrarlı fiyatlamalarda ise, olası bir trend kırılımı gündeme gelebilir ki, böyle bir gelişme 3,800'lerin ajandaya girme riskini gündeme getirebilir..

### GÜMÜŞ Günlük



**Ons Gümüş'te 61.00-89.00 yükselişinin düzeltme kalıbında ilerlediğini görüyoruz..** Geçen haftaki sert düşüşün ardından, özellikle 71,00 altındaki ısrarlı hareketlerde gerileme eğiliminin sırasıyla 61,00- 55,00 ve 48,00 desteklerini ajandaya sokabileceğini düşünüyoruz.

### ALTIN Günlük



## Global Teknik Analiz Stratejisi

## FX

### DXY - Haftalık

**DXY'de yatay kanaldaki band hareketi devam ediyor...**  
Aşağıda 96,50, yukarıda ise, 100,50 önemli eşikler...



### DXY - Günlük

Daha kısa vadeli resimde ise, 97,50-98,00 destek aralığı üzerinde tutunmayı başaran DXY'de, 100,50 zirvesini hedefleyebilecek yeni bir yükseliş denemesi başlamış olabilir...



### EURUSD - Günlük

**EURUSD ve GBPUSD de aşağı hareketler beklentimize paralel bir şekilde ivme kazanmış durumda..** EURUSD'da 1,18'ler altında mevcut gerilemenin ilk önemli hedefi 1,1580 bölgesinde... Altındaki fiyatlamalarda ise, ana destek olarak 1,14 bölgesi öne çıkacak. 1,14 bölgesinin korunamaması halinde, 1,12-1,09 aralığı ajandaya girebilir...



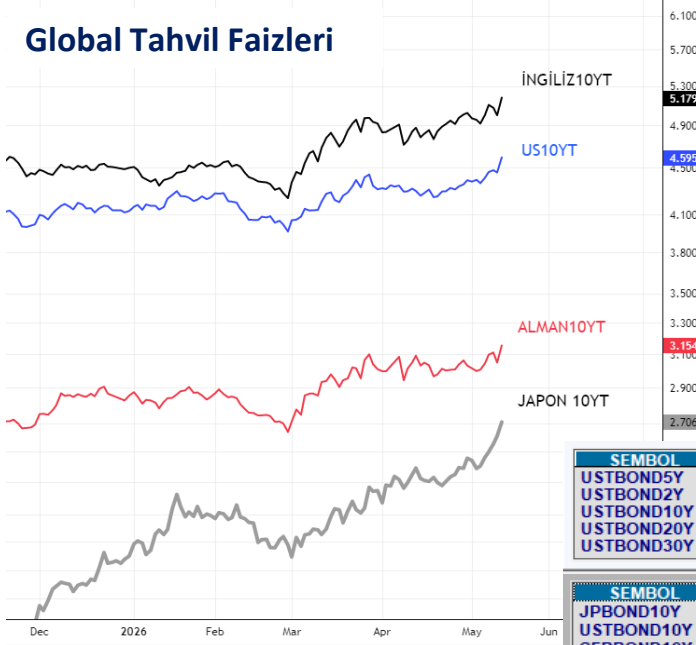
### GBPUSD - Günlük



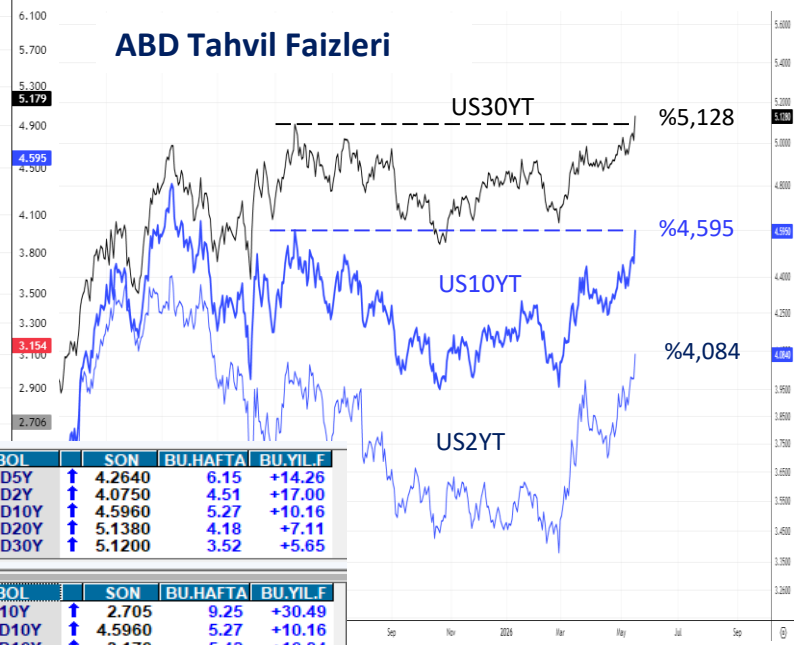
**Global Teknik Analiz Stratejisi**

**FX & FI**

**Global Tahvil Faizleri**



**ABD Tahvil Faizleri**



**US10YT- Günlük**

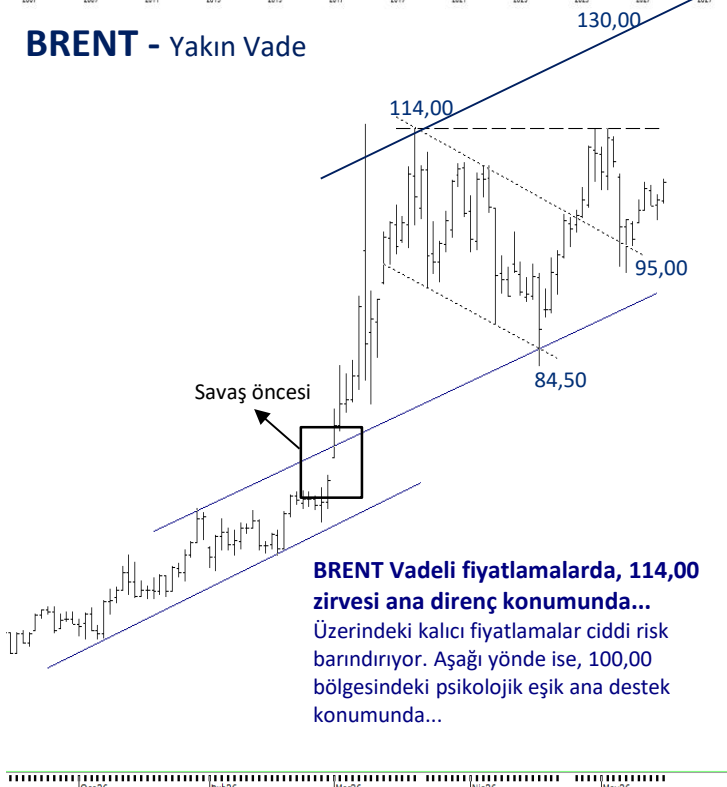
**Global tahvil faizlerindeki yükseliş riski varlıklardaki fiyatlamayı olumsuz etkilemeye başlayabilir...**

Son dönemin zirve seviyelerine ulaşan global tahvil faizlerindeki satış baskısı belirgin bir şekilde dikkat çekiyor. Son dönemde riskli varlıklar açısından dikkate alınmayan bu gelişmenin artık göz ardı edilmesinin zor olduğunu söyleyebiliriz.

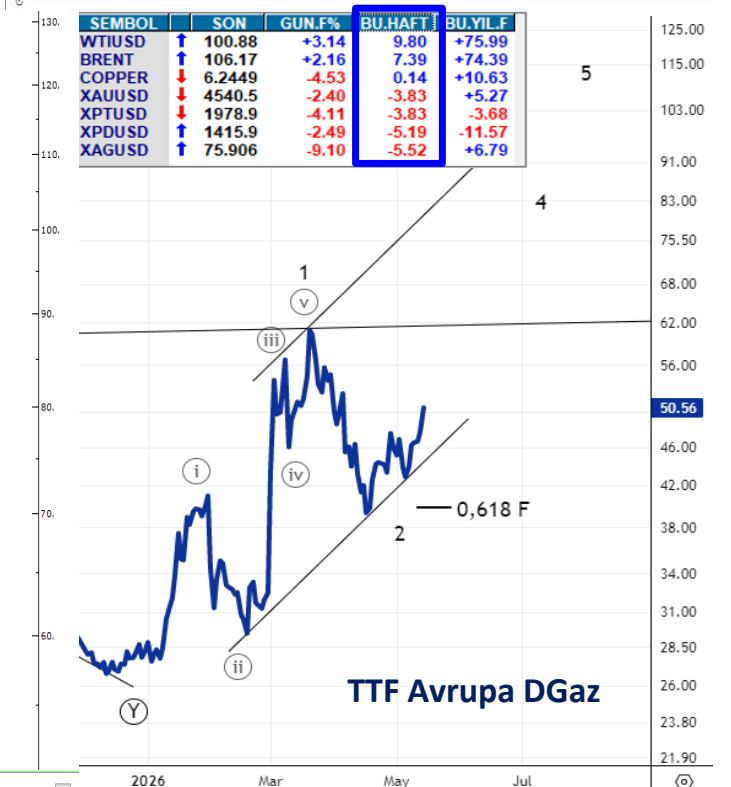




**Enerji fiyatlarındaki yüksek seyir devam ediyor..**  
Son dönemdeki dalgalı seyrine rağmen kalıcı bir aşağı hareketin oluşmadığını gördüğümüz enerji fiyatlarında gözler yeniden ABD--İran jeopolitiğine çevrilebilir...



**BRENT Vadeli fiyatlamalarda, 114,00 zirvesi ana direnç konumunda...**  
Üzerindeki kalıcı fiyatlamalar ciddi risk barındırıyor. Aşağı yönde ise, 100,00 bölgesindeki psikolojik eşik ana destek konumunda...



#### UYARI NOTU

Burada yer alan yatırım bilgi, yorum ve tavsiyeleri yatırım danışmanlığı kapsamında değildir. Yatırım danışmanlığı hizmeti, yetkili kuruluşlar tarafından kişilerin risk ve getiri tercihleri dikkate alınarak kişiye özel sunulmaktadır. Burada yer alan yorum ve tavsiyeler ise genel niteliktedir. Bu tavsiyeler mali durumunuz ile risk ve getiri tercihlerinizle uygun olmayabilir. Bu nedenle, sadece burada yer alan bilgilere dayanarak yatırım kararı verilmesi beklentilerinize uygun sonuçlar doğurmayabilir.

Söz konusu rapor belli bir kişiye veya mali durumları, risk ve getiri tercihleri benzer nitelikteki bir gruba yönelik olarak hazırlanmamıştır. Belirli bir getirin sağlanacağına dair herhangi bir vaat veya taahhütte bulunulmamaktadır. Tüm yorum ve tavsiyeler öngörü, tahmin ve fiyat hedeflerinden oluşmaktadır. Zaman içinde piyasa koşullarında meydana gelen değişiklikler nedeniyle söz konusu yorum ve tavsiyelerde değişikliğe gidilebilir.

Size uygun olan yatırım araçlarının ve işlemlerin kapsam ve içeriği uygunluk testi neticesinde belirlenir. Uygunluk testi, yatırım kuruluşu tarafından pazarlanan ya da müşteri tarafından talep edilen ürün ya da hizmetin müşteriye uygun olup olmadığının değerlendirilmesi amacıyla, müşterilerin söz konusu ürün veya hizmetin taşıdığı riskleri anlayabilecek bilgi ve tecrübeye sahip olup olmadıklarının tespit edilmesidir. Bu raporda yer alan her türlü bilgi, yorum ve tavsiye uygunluk testi ile tespit edilecek risk grubunuz ve getiri beklentiniz ile uyumlu olmayabilir. Bu nedenle, uygunluk testi neticesinde risk grubunuz tespit edilmeden sadece burada yer alan bilgilere dayanarak yatırım kararı verilmesi amaç, bilgi ve tecrübenize uygun sonuçlar doğurmayabilir.

Burada yer alan bilgi ve veriler, araştırma grubumuz tarafından güvenilir olduğuna inanılan kaynaklardan derlenmiş olup, doğrulukları ayrıca araştırılmamıştır. Bu nedenle, bu bilgilerin tam veya doğru olmaması nedeniyle doğabilecek zararlardan Yapı Kredi Yatırım Menkul Değerler A.Ş. ve çalışanlar sorumlu değildir.

Yapı Kredi Yatırım Menkul Değerler A.Ş. tarafından farklı bölümlerde istihdam edilen kişilerin veya Yapı Kredi Yatırım Menkul Değerler A.Ş.'nin ortaklarının ve iştiraklerinin bu raporda yer alan tavsiyelerle veya görüşlerle hemfikir olmaması mümkündür. Yapı Kredi Yatırım Menkul Değerler A.Ş. ile piyasanın işleyişinden kaynaklanan makul nedenlerden dolayı, Yapı Kredi Yatırım Menkul Değerler A.Ş. ortakları, çalışanları, yöneticileri ve bunlarla doğrudan ve dolaylı olarak ilişkileri bulunan istihdam ilişkisi doğuracak bir sözleşme çerçevesinde veya herhangi bir sözleşme olmaksızın çalışan ve tavsiyenin hazırlanmasına katılan tüm gerçek veya tüzel kişiler ile müşterileri arasında önlemeyen çıkar çatışması ve objektifliği etkilemesi muhtemel nitelikte ilişkiler doğabilir. Yapı Kredi Yatırım Menkul Değerler A.Ş., ortakları veya iştirakleri, Sermaye Piyasası Kurulu tarafından yetkilendirildikleri yatırım hizmetleri ve faaliyetleri ile yan hizmetlerini, bu raporda bahsi geçen şirketlere, muhtelif zamanlarda, sunmayı teklif edebilir veya sunabilir. Muhtelif zamanlarda, Yapı Kredi Yatırım Menkul Değerler A.Ş.'nin, ortaklarını, iştiraklerinin ve işbu kapsamdaki yöneticilerinin, yetkililerinin, çalışanlarının veya temsilcilerinin, doğrudan veya dolaylı olarak, raporda bahsi geçen işlemler, menkul kıymetler veya emtialar üzerinde pozisyonları bulunabilir veya farklı nedenlerle ilgi ve ilişkileri bulunabilir. Söz konusu çıkar çatışması durumlarında Yapı Kredi Yatırım Menkul Değerler A.Ş., internet sitesinde yer alan Çıkar Çatışması Politikası uyarınca hareket eder.

Bu rapor, sadece gönderildiği kişilerin kullanımı içindir. Bu raporun tümü veya bir kısmı Yapı Kredi Yatırım Menkul Değerler A.Ş.'nin yazılı izni olmadan çoğaltılamaz, yayımlanamaz veya üçüncü kişilere gösterilemez, ticari amaçla kullanılamaz.