

## Günlük Yatırım Bülteni

### 14,600 desteğini koruma çabası devam ediyor

Küresel piyasalarda ABD-İran anlaşmasına yönelik beklentiler, petrol fiyatları, enflasyon beklentileri, yapay zeka teması ve bilançolara yönelik haber akışı piyasaları şekillendirmeye devam ediyor. Trump XI zirvesine yönelik yapıcı haber akışı ve teknoloji hisselerinde devam eden pozitif eğilim eşliğinde ABD endeksleri yeni rekor seviyeleri test etti. NVIDIA'nın Çin'e çip satışına devam etmesine izin verileceğine dair ABD ve Çin'den gelen açıklamalar, Cisco'nun güçlü beklentileri, Hazine Bakanı Bessent'in soya fasulyesi konusunun halledildiğine dair ifadeleri ve NVIDIA ve Boeing anlaşmaları ile birlikte genel olarak ABD Çin zirvesinden gelen olumlu haber akışı piyasalar destek oldu. Küresel risk barometresi olarak da izlenen S&P 500 endeksi dün günü %0.8 civarı, teknoloji endeksi Nasdaq ise %0.7 civarı yükselişle tamamladı. Bu sabah Asya piyasalarında ve vadeli endekslerde satış baskısı öne çıkıyor. Dolar endeksindeki yükselişlerin ve tahvil faizlerindeki yukarı baskının öne çıktığını görüyoruz. Petrol fiyatlarında da yukarı baskı etkili. ABD Başkanı Donald Trump'ın Hürmüz Boğazı'nın tekrar açılmasına gerek olmadığı yönündeki açıklamaları ve Çin'in ABD petrolü satın almak istediğine dair açıklamaları dikkat çekiyor. Enflasyon endişeleri canlı kalmaya devam ederken son bir yılın en yüksek seviyesine çıkan tahvil faizlerindeki yukarı baskı soru işaretlerine neden oluyor ve 2027 yılında ABD'de faiz artışı beklentilerinin güçlendiğini görüyoruz. Bugün ABD'de nisan ayı sanayi üretimi verileri TSİ 16:15'te açıklanacak. Fed Governörü Michael Barr TSİ 00:30'da, New York Fed Başkanı John Williams TSİ 00:45'te konuşacak.

### Günlük Takvim

- Jerome Powell'ın Fed Başkanı olarak görev süresi sona erecek
- 10:00 TCMB Beklenti Anketi

### Bültenden Başlıklar

- Piyasa Yorumu
- Sektör ve Şirket Haberleri
  - Haftalık Yabancı İşlemleri & Haftalık Mevduat
  - Türkiye Sigorta <TURSG TI> TVF Finansal Yatırımlar hisse satışı
  - Türk Altın <TRALT TI> 1Ç26 Sonuçları: Maliyet avantajıyla güçlü finansallar
- Açıklanan Kar Payları

#### Sermaye Piyasası

BIST-100 (TL)	14,645
BIST-100 (US\$)	323
Günlük Değişim (TL)	%0.32
Günlük Hacim (BIST-100)	US\$ 3,547 mn
Günlük Hacim (BIST-TÜM)	US\$ 6,139 mn
Toplam Piyasa Değeri	US\$ 447.8 mlr
Halka Açıklık Oranı	%28.5
3 Aylık Günlük İşlem Hacmi	US\$ 6026.932 mn

#### BIST-100 Getirisi (TL)

1 Haftalık / 1 Aylık	-%2.6	%3.1
3 Aylık / 12 Aylık	%3.3	%51.0

#### En çok artan TL/hisse Değişim

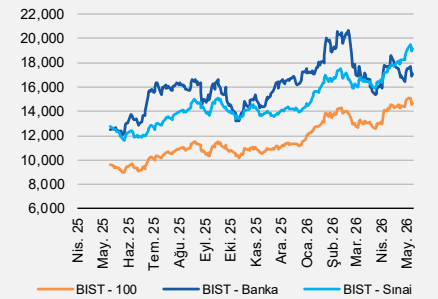
MIATK	49.94	%10.0
SARKY	34.22	%10.0
FENER	3.48	%7.7
EUPWR	64.15	%7.6
SKBNK	14.75	%7.4

#### En çok azalan TL/hisse Değişim

DSTKF	1,963.00	-%10.0
RALYH	292.50	-%9.7
DOHOL	23.40	-%4.6
TKFEN	144.20	-%3.0
SISE	49.02	-%2.9

#### Hacim US\$mn Değişim

SASA	345	-%39.2
THYAO	229	%8.7
ASTOR	225	-%37.3
AKBNK	208	%24.3
ISCTR	136	%18.4



## Piyasa Yorumu

Küresel piyasalarda ABD-İran anlaşmasına yönelik beklentiler, petrol fiyatları, enflasyon beklentileri, yapay zeka teması ve bilançolara yönelik haber akışı piyasaları şekillendirmeye devam ediyor. Trump XI zirvesine yönelik yapıcı haber akışı ve teknoloji hisselerinde devam eden pozitif eğilim eşliğinde ABD endeksleri yeni rekor seviyeleri test etti. NVIDIA'nın Çin'e çip satışına devam etmesine izin verileceğine dair ABD ve Çin'den gelen açıklamalar, Cisco'nun güçlü beklentileri, Hazine Bakanı Bessent'in soya fasulyesi konusunun halledildiğine dair ifadeleri ve NVIDIA ve Boeing anlaşmaları ile birlikte genel olarak ABD Çin zirvesinden gelen olumlu haber akışı piyasalar destek oldu. Küresel risk barometresi olarak da izlenen S&P 500 endeksi dün günü %0.8 civarı, teknoloji endeksi Nasdaq ise %0.7 civarı yükselişle tamamladı. Bu sabah Asya piyasalarında ve vadeli endekslerde satış baskısı öne çıkıyor. Dolar endeksindeki yükselişlerin ve tahvil faizlerindeki yukarı baskının öne çıktığını görüyoruz. Petrol fiyatlarında da yukarı baskı etkili. ABD Başkanı Donald Trump'ın Hürmüz Boğazı'nın tekrar açılmasına gerek olmadığı yönündeki açıklamaları ve Çin'in ABD petrolü satın almak istediğine dair açıklamaları dikkat çekiyor. Enflasyon endişeleri canlı kalmaya devam ederken son bir yılın en yüksek seviyesine çıkan tahvil faizlerindeki yukarı baskı soru işaretlerine neden oluyor ve 2027 yılında ABD'de faiz artışı beklentilerinin güçlendiğini görüyoruz. Bugün ABD'de nisan ayı sanayi üretimi verileri TSİ 16:15'te açıklanacak. Fed Governörü Michael Barr TSİ 00:30'da, New York Fed Başkanı John Williams TSİ 00:45'te konuşacak. Jerome Powell'ın Fed Başkanı olarak görev süresi sona erecek. Powell, yönetim kurulu üyeliği 2028'de sona erene kadar görevde kalabileceğini belirtmişti.

Yurtiçine baktığımızda ise BIST-100 endeksinde kar satışları ardından yatay eğilim etkili olurken jeopolitik gelişmeler, ekonomi politikaları, dezenflasyon ve faiz politikası piyasaları şekillendiren ana konu başlıkları olmaya devam ediyor. TCMB yılın ikinci enflasyon raporunda, yıl sonu enflasyon ara hedefini 8 puan artırarak %24'e, enflasyon tahminini ise önceki rapordaki %15-%21 aralığından %26'ya yükseltti. Ayrıca yüksek belirsizlik ortamını gerekçe göstererek tahmin aralığı iletilmesine ara verdiğini duyurdu. TCMB Başkanı Karahan'ın enflasyon görünümüne ilişkin risklerin yukarı yönlü olduğunu vurguladığını takip ettik. Nisan enflasyon verisi ardından enflasyonda yukarı yönlü riskler güçlenirken faiz indirim döngüsünün yeniden başlaması İran savaşı ve enerji fiyatlarına büyük ölçüde bağlı olmaya devam ediyor. Piyasada TCMB'nin 2026'nın büyük bölümünde faiz indirimine gidemeyeceği bekleniyor, ve yılsonu enflasyon tahminlerinin %30'a doğru yukarı revize edildiğini not edelim. Geçen hafta Nisan ayı enflasyon verileri açıklandı ve piyasa beklentisinin oldukça üzerinde geldi. Tüketici Fiyat Endeksi (TÜFE) Nisan'da konut, ulaştırma ve gıda kalemleri öncülüğünde bir önceki aya göre %4.18, yıllık bazda ise %32.4 ile beklentilerin oldukça üzerinde artış gösterdi. Son PPK toplantısında TCMB'nin temkinli duruşunu koruyarak enflasyon görünümünde belirgin ve kalıcı bir bozulma olması durumunda para politikası duruşunun sıkılaştırılacağına vurgu yapmaya devam etmişti. Nisan ayında enflasyonun yükseleceğine, enerji fiyatlarındaki oynaklığa ve enflasyon üzerindeki etkilerinin izlendiğine ve özellikle de enflasyon üzerindeki yukarı yönlü risklere karşı ihtiyatlı duruşa vurgu yaptığını görmüştük.

Bu sabah:

- Asya piyasalarında satış baskısı etkili
- Almanya vadeli %1 ekside, ABD vadeli %0.7 ekside
- Dolar endeksi, tahvil faizleri ve petrolde yukarı baskı öne çıkıyor.
- Altında satış baskısı etkili
- Gelişmekte olan ülke döviz kurları dolara karşı değer kaybediyor

14,600 desteğini koruma çabası devam ediyor. Perşembe günü yatay bir seyrin yaşandığı piyasada, BIST 100 Endeksi günü %0.32 oranında değer artışıyla 14,644 puandan tamamladı. Endekste 15,250 ara direnç noktasından oluşan aşağı baskının dün de zayıf yükseliş denemeleriyle devam ettiğini gözlemliyoruz. Seans içi ilk önemli destek konumunda bulunan 15,000 seviyesinin aşağı geçilmesiyle oluşan zayıflama eğiliminin, kısa vadeli önemli destek konumunda bulunan 14,600 seviyesini

test ettiğini görüyoruz. Gün içerisinde 14,600 desteğini koruma çabasında hareketlenecek piyasada, bu seviye üzerinde dengelenecek seyrin piyasada 14,600/15,250 bandında yatay bir seyri ön plana çıkarabileceğini düşünüyoruz. Endeksin yukarı ataklarında yeniden güç kazanması için 15,250 direncinin aşılması gerekiyor. Bu seviye üzerinde ise piyasada 16,000 ve 16,500 seviyesinde bulunan ana hedef noktası test edilebilir. 14,600 desteği altındaki hareketler ise piyasadaki zayıflamayı ara bir düzeltme eğilimine dönüştürme riskini gündeme getirecektir. Böyle bir gelişme ise 14,200 ve 13,500 risklerini gündeme getirebilir.

Bugün TCMB nisan ayına ait Piyasa Katılımcıları Anketi'nin sonuçları ile mayıs ayı kısa vadeli dış borç istatistiklerini 10:00'da açıklayacak. Hazine ve Maliye Bakanlığı nisan ayına ilişkin merkezi yönetim bütçe dengesi istatistiklerini 11:00'de yayımlayacak. ABD'de nisan ayı sanayi üretimi verileri TSİ 16:15'te açıklanacak. Fed Governörü Michael Barr TSİ 00:30'da, New York Fed Başkanı John Williams TSİ 00:45'te konuşacak. Jerome Powell'in Fed Başkanı olarak görev süresi sona erecek. Powell, yönetim kurulu üyeliği 2028'de sona erene kadar görevde kalabileceğini belirtmişti.

## Sektör ve Şirket Haberleri

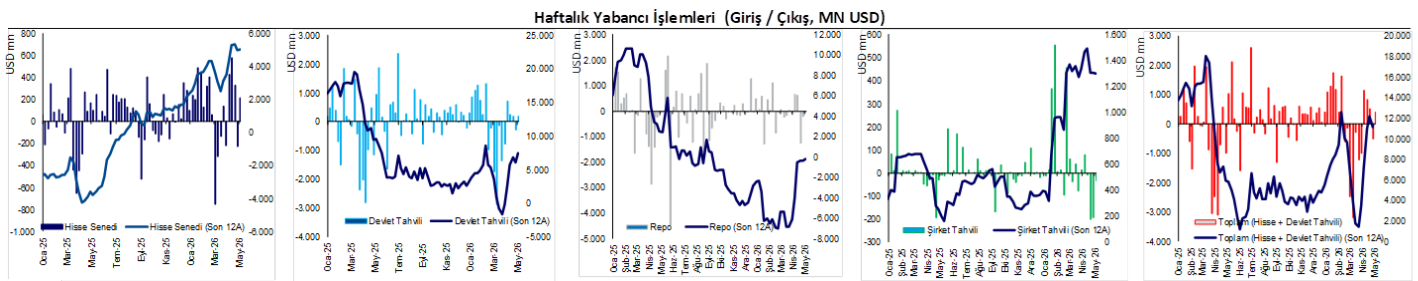
### Haftalık Yabancı İşlemleri & Haftalık Mevduat

#### Haftalık Yabancı İşlemleri:

- Merkez Bankası verisine göre 08 Mayıs haftasında yurt dışında yerleşik yatırımcıların hisse senedi portföyüne **net 214 milyon USD giriş** olurken, devlet tahvili portföyüne **net 182 milyon USD giriş** oldu.
- Yılbaşından bugüne hisse senedi portföyüne **net 2.441 milyon USD giriş** olurken, devlet tahvili portföyünden **net 1.245 milyon USD çıkış** oldu.

Kur & Fiyat Etkisi Hariç Değişim (milyon \$)	27 Mart	3 Nisan	10 Nisan	17 Nisan	24 Nisan	1 Mayıs	8 Mayıs	2Q25	3Q25	4Q25	1Q26	2024	2025	2026
Hisse senedi	137	-218	430	579	327	-228	214	915	994	511	1.336	-2.696	2.268	2.441
Repo + Tahviller	-1.431	-912	1.425	858	-1.255	-689	146	-10.018	2.932	3.277	-118	22.512	356	-543
Repo	17	-142	635	622	-1.248	-212	-1	-6.230	-1.188	1.365	110	6.091	-2.902	-236
Şirket Tahvili	-78	15	77	-7	-200	-195	-34	133	-47	-48	1.281	333	392	938
Devlet Tahvili	-1.370	-784	713	243	194	-282	182	-3.922	4.167	1.961	-1.509	16.088	2.865	-1.245
<b>Toplam</b>	<b>-1.294</b>	<b>-1.129</b>	<b>1.855</b>	<b>1.437</b>	<b>-928</b>	<b>-917</b>	<b>361</b>	<b>-9.103</b>	<b>3.927</b>	<b>3.788</b>	<b>1.219</b>	<b>19.816</b>	<b>2.623</b>	<b>1.898</b>

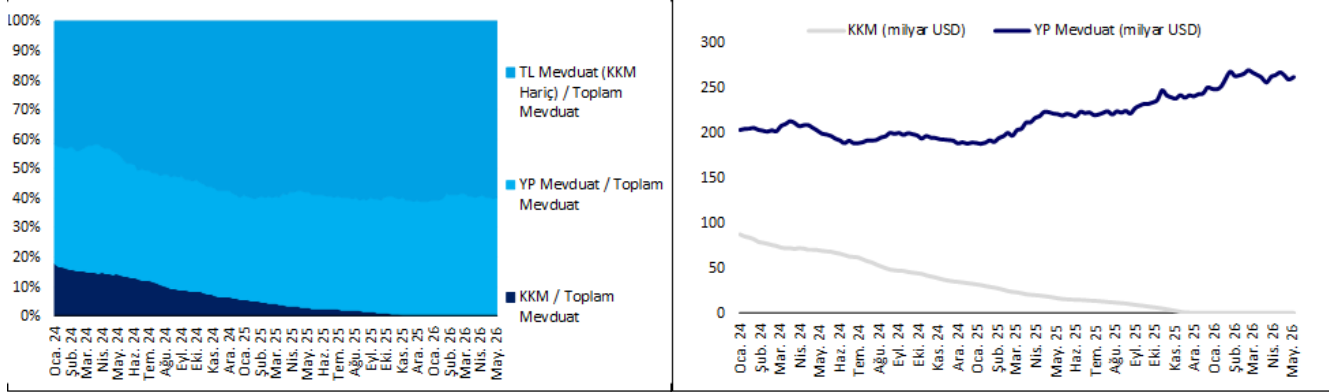
Kaynak: TCMB, YKY Araştırma



Kaynak: TCMB, YKY Araştırma

#### Haftalık Mevduat Gelişimi:

- BDDK verisine göre, 08 Mayıs haftasında kur korumalı mevduat (KKM) bakiyesi haftalık bazda 35 milyon TL geriledi. Toplam KKM bakiyesi 1,36 milyar TL (30 milyon USD eşdeğeri) seviyesindedir.
- Döviz mevduatı ise aynı dönemde 2,7 milyar USD artarak 261 milyar USD'ye yükseldi.
- TL mevduatın (KKM hariç) toplam mevduatta payı %59 oldu.



Kaynak: BDDK, YKY Araştırma

## Türkiye Sigorta <TURSG TI> TVF Finansal Yatırımlar hisse satışı

Türkiye Sigorta <TURSG TI>'nın KAP'ta yaptığı açıklamada, %81.1 oran ile ana hissedarı TVF Finansal Yatırımlar'ın 500 milyon TL nominal değere sahip hisselerinin (toplam sermayenin %5'i) hızlandırılmış talep toplama yöntemi ile borsa dışında Türkiye dışında yerleşik kurumsal yatırımcılara satış işlemi gerçekleşecek. İşlem fiyatı 13.5TL olarak belirlendi ve bu tutar hisselerin dünkü kapanışına göre %7.4 iskontoya işaret etmektedir. İşlemin bugün tamamlanması bekleniyor ve işlem sonrası TVF Finansal Yatırımlar'ın Türkiye Sigorta'daki doğrudan pay sahipliğinin %76.1 olması, Türkiye Sigorta'nın halka açıklık oranının ise %23.9 (güncel olan %18.9) olması beklenmektedir. İşlem sonrasında TVF Finansal Yatırımlar'ın mülkiyetinde bulunmaya devam edecek Türkiye Sigorta payları için işlemin tamamlanmasını takip eden 90 günlük süre için devretmeme ve satmama taahhüdü olacak. Türkiye Varlık Fonu'nun işleminden 6.75 milyar TL brüt gelir elde etmesi bekleniyor.

**Son aylarda benzer işlemlerde yaklaşık %10 iskontolu satış fiyatı belirlenmektedir ve bu işlem özelinde %7.4 olarak belirlenen iskontoyu görece düşük olarak değerlendiriyoruz fakat kısa vadede hisse için sınırlı olumsuz piyasa tepkisi tahmin ediyoruz. Orta vadede ise halka açıklığının artmasını, düşük olan hisse likiditesinin artması ve hisselerin küresel endekslere dahil olma potansiyelini arttıracığı için olumlu olarak değerlendiriyoruz.**

## Türk Altın <TRALT TI> 1Ç26 Sonuçları: Maliyet avantajıyla güçlü finansallar

Türk Altın <TRALT TI>, 1Ç26'da yıllık %143 artışla 1,6 milyar TL net kar açıkladı. Açıklanan net kar, piyasa beklentisinin %41 altında gerçekleşti. Yıllık bazda artan vergi gideri nedeniyle, VAFÖK'teki iyileşme net kara yansımada.

Şirketin satış gelirleri 1Ç26'da yıllık %61 artışla 8,9 milyar TL'ye ulaşarak piyasa beklentisinin %6 üzerinde gerçekleşti. Üretimdeki gerilemeye (-%8 y/y) rağmen, ortalama ons altın satış fiyatındaki artış (+%78 y/y) satış gelirlerindeki büyümenin ana etkeni oldu. Ortalama altın satış maliyetinin geçen yıla paralel 2.560 USD/ons seviyesinde (1Ç25: 2.560 USD/ons) gerçekleşmesi, operasyonel karlılıkta marj genişlemesi yarattı. Şirketin VAFÖK'ü 4 kat artışla 4,3 milyar TL'ye yükseldi; VAFÖK marjı ise yaklaşık 33 puan iyileşmeyle %48'e ulaştı. VAFÖK, piyasa beklentisinin %19 üzerinde açıklandı. Güçlü operasyonel karlılığın etkisiyle, şirketin net nakit pozisyonu 24 milyar TL'ye ulaştı (4Ç25: 20,5 milyar TL).

**Açıklanan sonuçları pozitif olarak değerlendiriyor ve pozitif bir açılış bekliyoruz.**

TRALT TI - TRALT - Açıklanan Finansallar [TMS/TFRS; TLmn]

Gelir Tablosu	1Q26	1Q25	Y/Y Δ	4Q25	Ç/Ç Δ	Beklenti	Açıklanan vs. Beklenti
Net Satışlar	8.883	5.523	%61	3.298	%169	8.369	%6
VAFÖK	4.274	851	%402	1.213	%252	3.579	%19
Net Kar	1.609	662	%143	-726	n.m	2.735	-%41
Net Borç (Nakit)				-20.454	%18		
VAFÖK Marjı [%]	48,1	15,4	32,7 pp	36,8	11,3 pp	42,8	5,3 pp
Net Marj [%]	18,1	12,0	6,1 pp	-22,0	40,1 pp	32,7	-14,6 pp
Net Borç / VAFÖK [x]				-			

Kaynak: YKY Araştırma, Şirket, KAP, Research Turkey

## Haftalık Veri Akışı

11 Mayıs Pazartesi	12 Mayıs Salı	13 Mayıs Çarşamba	14 Mayıs Perşembe	15 Mayıs Cuma
Hazine ve Maliye Bakanlığı 2 ve 4 yıl vadeli tahvil ihalesi düzenleyecek	Hazine ve Maliye Bakanlığı 2 ve 4 yıl vadeli tahvil ihaleleri düzenleyecek	10:00:TR - Cari İşlemler Dengesi (beklenti: -9.7 milyar \$ önceki: -7.5 milyar \$)	ABD Başkanı Donald Trump, Başkan Xi Jinping ile bir araya gelmek üzere Çin'i ziyaret edecek	Jerome Powell'in Fed Başkanı olarak görev süresi sona erecek
AB dışişleri bakanları Brüksel'de bir araya gelecek	10:15 New York Fed Başkanı John Williams konuşacak	15:30 ABD - ÜFE (beklenti: %4.9 önceki: %4)	10:30 TCMB Başkanı Fatih Karahan yılın ikinci Enflasyon Raporu'nu sunacak	10:00 TCMB Beklenti Anketi
	15:30 ABD - TÜFE (beklenti: %3.7 önceki: %3.3)	18:30 Fed Başkanı Susan Collins konuşacak	14:30:TR - Yabancı yatırımcıların bono ve hisse stoku (8 Mayıs)	
			15:30:ABD haftalık işsizlik maaşı başvuruları verisi açıklanacak	
			15:30 ABD - Perakende Satışlar (beklenti: %0.5 önceki: %1.7)	

## Açıklanan Kar Payları (\*)

Hisse	Dağıtım Tarihi (1)	Kapanış Fiyatı (2)	PBK (Brüt) (3)	PBK (Net) (3)	Kar Payı Verimi % (4)
<b>05.26</b>					
KRGYO	15.05.2026	2.80	0.04	0.04	1.43
MTRKS	15.05.2026	24.06	0.20	0.17	0.83
GRSEL	18.05.2026	317.00	0.74	0.62	0.23
SARKY	18.05.2026	34.22	0.35	0.30	1.02
AGHOL	20.05.2026	36.78	0.70	0.59	1.90
ERBOS	20.05.2026	206.50	2.70	2.30	1.31
GENTS	20.05.2026	8.20	0.16	0.13	1.95
KTLEV	20.05.2026	128.80	0.10	0.08	0.08
LKMNH	20.05.2026	15.90	0.23	0.20	1.45
PETUN	20.05.2026	15.26	0.25	0.21	1.64
LIDFA	21.05.2026	3.49	0.16	0.13	4.58
TRGYO	21.05.2026	101.90	5.00	5.00	4.91
GRTHO	22.05.2026	242.50	0.45	0.38	0.19
<b>06.26</b>					
AKCNS	1.06.2026	194.50	1.88	1.60	0.97
AYES	1.06.2026	30.00	0.35	0.30	1.17
MACKO	1.06.2026	43.92	2.70	2.30	6.15
SISE	1.06.2026	49.02	0.59	0.50	1.20
TEZOL	1.06.2026	18.61	0.45	0.38	2.42
AVPGY	3.06.2026	64.80	2.50	2.50	3.86
EREGL	3.06.2026	39.74	0.55	0.47	1.38
ISDMR	3.06.2026	55.75	4.50	3.83	8.07
ATAKP	4.06.2026	59.05	0.70	0.60	1.19
TABGD	4.06.2026	282.50	5.00	4.25	1.77
SKBNK	8.06.2026	14.75	0.06	0.05	0.41
SMRVA	8.06.2026	18.92	0.19	0.16	1.00
ATATP	10.06.2026	186.10	1.00	0.85	0.54
YAPRK	10.06.2026	14.24	0.03	0.02	0.21
BULGS	15.06.2026	43.72	0.09	0.09	0.21
INDES	15.06.2026	11.70	0.22	0.18	1.88
BIMAS	17.06.2026	414.00	4.00	3.40	0.97
EMPAE	18.06.2026	65.95	0.10	0.09	0.15
ULKER	19.06.2026	127.10	5.73	4.87	4.51
KTLEV	23.06.2026	128.80	0.10	0.08	0.08
AVPGY	24.06.2026	64.80	2.50	2.50	3.86
CEMTS	24.06.2026	10.98	0.30	0.26	2.73
EKGYO	24.06.2026	20.36	0.60	0.60	2.95
VKGYO	24.06.2026	2.89	0.10	0.10	3.46
ISKPL	26.06.2026	21.90	0.0004	0.0004	0.00
HLGYO	26.06.2026	5.97	0.58	0.58	9.72
EGEGY	30.06.2026	32.38	0.30	0.30	0.93
ISSEN	30.06.2026	8.70	0.04	0.03	0.46
KIMMR	30.06.2026	17.20	0.21	0.18	1.22
LOGO	30.06.2026	160.90	5.26	4.47	3.27
PSGYO	30.06.2026	3.45	0.01	0.01	0.30

Hisse	Dağıtım Tarihi (1)	Kapanış Fiyatı (2)	PBK (Brüt) (3)	PBK (Net) (3)	Kar Payı Verimi % (4)
<b>07.26</b>					
KCAER	1.07.2026	12.82	0.17	0.14	1.33
DOFER	2.07.2026	35.30	0.19	0.16	0.54
BRKSN	3.07.2026	8.78	0.06	0.05	0.68
LILAK	6.07.2026	36.80	1.53	1.30	4.15
OZSUB	6.07.2026	30.18	0.62	0.52	2.05
MEYSU	7.07.2026	20.02	0.05	0.04	0.25
LIDER	8.07.2026	126.00	0.04	0.03	0.03
PNLSN	8.07.2026	47.84	0.69	0.58	1.44
GIPTA	14.07.2026	81.60	0.01	0.01	0.01
EGPRO	16.07.2026	40.62	0.64	0.55	1.58
GOLTS	17.07.2026	376.50	4.17	3.54	1.11
BASGZ	20.07.2026	50.55	2.00	1.70	3.96
KTLEV	21.07.2026	128.80	0.10	0.08	0.08
TAVHL	21.07.2026	267.50	1.80	1.53	0.67
GRTHO	22.07.2026	242.50	0.45	0.38	0.19
MERCN	28.07.2026	23.10	0.21	0.18	0.91
MEDTR	29.07.2026	31.10	0.11	0.10	0.35
OSMEN	29.07.2026	7.84	0.05	0.04	0.638
<b>08.26</b>					
DOAS	13.08.2026	184.10	15.00	12.75	8.15
TURSG	27.08.2026	14.75	0.30	0.26	2.03
SUWEN	31.08.2026	8.12	0.18	0.15	2.22
<b>09.26</b>					
BRKSN	4.09.2026	8.78	0.06	0.05	0.68
LIDER	8.09.2026	126.00	0.04	0.03	0.03
BULGS	15.09.2026	43.72	0.09	0.09	0.21
BIMAS	16.09.2026	414.00	5.00	4.25	1.21
BIGCH	18.09.2026	6.86	0.10	0.09	1.46
PETUN	21.09.2026	15.26	0.25	0.21	1.64
TAVHL	22.09.2026	267.50	1.80	1.53	0.67
GIPTA	22.09.2026	81.60	0.01	0.01	0.01
MACKO	22.09.2026	43.92	1.80	1.53	4.10
LKMNH	28.09.2026	15.90	0.23	0.20	1.45
DESA	30.09.2026	13.15	0.08	0.07	0.64
KIMMR	30.09.2026	17.20	0.21	0.18	1.22
TUPRS	30.09.2026	253.50	6.75	5.73	2.66
<b>10.26</b>					
AEFES	5.10.2026	20.42	0.17	0.14	0.83
EBEBK	15.10.2026	77.45	0.63	0.53	0.81
BASCM	21.10.2026	13.80	1.06	0.90	7.68
OSMEN	26.10.2026	7.84	0.05	0.04	0.64
MEDTR	27.10.2026	31.10	0.11	0.10	0.35
DESA	30.10.2026	13.15	0.10	0.08	0.73
<b>11.26</b>					
LIDER	6.11.2026	126.00	0.04	0.03	0.03
KBORU	10.11.2026	25.80	0.02	0.02	0.08
GIPTA	17.11.2026	81.60	0.01	0.01	0.01
AESLS	24.11.2026	415.50	0.43	0.36	0.10
DESA	30.11.2026	13.15	0.10	0.08	0.73
<b>12.26</b>					
TCCELL	9.12.2026	114.50	4.00	3.40	3.49
EBEBK	15.12.2026	77.45	0.63	0.53	0.81
BIMAS	16.12.2026	414.00	5.00	4.25	1.21
MEDTR	28.12.2026	31.10	0.11	0.10	0.35

Hisse	Dağıtım Tarihi (1)	Kapanış Fiyatı (2)	PBK (Brüt) (3)	PBK (Net) (3)	Kar Payı Verimi % (4)
<b>Ödenme Tarihi Belli Olmayanlar</b>					
AAGYO	18.90	0.43	0.43	0.26	2.26
ACSEL	157.30	0.30	0.30	0.26	0.19
AKFYO	2.99	0.01	0.01	0.01	0.46
ARASE	112.90	2.00	1.70	1.70	1.77
BYSAN	152.50	0.73	0.62	0.62	0.48
ELITE	39.26	0.10	0.09	0.09	0.25
FLAP	12.95	0.11	0.09	0.08	0.82
GENIL	8.91	0.02	0.01	0.01	0.18
GENKM	14.31	0.21	0.17	0.17	1.43
GLYHO	14.99	0.10	0.09	0.09	0.68
GWIND	28.84	0.74	0.63	0.63	2.57
ISBYR	77.70	1.00	0.85	0.85	1.29
KLSYN	10.83	0.15	0.13	0.13	1.39
LMKDC	37.30	2.00	1.70	1.70	5.36
SDTTR	265.00	0.09	0.08	0.08	0.03
SUNTK	37.06	0.52	0.44	0.44	1.40
VERTU	39.38	0.30	0.30	0.30	0.76
VERUS	530.00	0.10	0.09	0.09	0.02

(\*)

- (1) Borsa İstanbul'da işlem gören şirketlerce KAP'a yapılan kar payı (temettü) açıklamalardan derlenmiştir. Burada yer verilen tutarlar ve tarihler, Şirket Yönetim Kurulları tarafından Şirket Genel Kurul onayına sunulan teklifleri de içermektedir ve Genel Kurul'da iptal/değişiklik kararları çıkabilir. Dağıtım tarihinden 1 gün önce hissese sahip olunması kardan pay almak için yeterlidir. Kaynak: www.kap.gov.tr
- (2) Son işlem günü kapanış fiyatı.
- (3) PBK: Pay Başına Kar; Brüt: Vergi Kesintisi Öncesi; Net: Vergi Kesintisi sonrası
- (4) Kar Payı Verimi: Pay Başına Brüt Kar Payı / Kapanış Fiyatı
- (5) Kar Dağıtım Oranı: Toplam Dağıtılacak Brüt Kar Payı / Geriye Dönük 12 Ay TFRS/TMS Net Karı ; Şirketlerin Dağıtılabilir Net Karı, TFRS/TMS Net Karından, yasal düzenlemeler nedeniyle farklılık gösterebilir. Bu çalışmada, fikir vermesi açısından, payda kısmında TFRS/TMS Net Karı dikkate alınmıştır. Öte yandan, şirketler, Geçmiş Yıl Karları'nı da dağıtım konu edebilecekleri için, bu oranın %100'ün üzerine çıkması mümkündür.

## ÇEKİNCE:

Burada yer alan yatırım bilgi, yorum ve tavsiyeleri yatırım danışmanlığı kapsamında değildir. Yatırım danışmanlığı hizmeti, yetkili kuruluşlar tarafından kişilerin risk ve getiri tercihleri dikkate alınarak kişiye özel sunulmaktadır. Burada yer alan yorum ve tavsiyeler ise genel niteliktedir. Bu tavsiyeler mali durumunuz ile risk ve getiri tercihlerinize uygun olmayabilir. Bu nedenle, sadece burada yer alan bilgilere dayanılarak yatırım kararı verilmesi beklentilerinize uygun sonuçlar doğurmayabilir. Söz konusu rapor belli bir kişiye veya mali durumları, risk ve getiri tercihleri benzer nitelikteki bir gruba yönelik olarak hazırlanmamıştır. Belirli bir getirinin sağlanacağına dair herhangi bir vaat veya taahhütte bulunulmamaktadır. Tüm yorum ve tavsiyeler öngörü, tahmin ve fiyat hedeflerinden oluşmaktadır. Zaman içinde piyasa koşullarında meydana gelen değişiklikler nedeniyle söz konusu yorum ve tavsiyelerde değişikliğe gidilebilir. Size uygun olan yatırım araçlarının ve işlemlerin kapsam ve içeriği uygunluk testi neticesinde belirlenir. Uygunluk testi, yatırım kuruluşu tarafından pazarlanan ya da müşteri tarafından talep edilen ürün ya da hizmetin müşteriye uygun olup olmadığının değerlendirilmesi amacıyla, müşterilerin söz konusu ürün veya hizmetin taşıdığı riskleri anlayabilecek bilgi ve tecrübeye sahip olup olmadıklarının tespit edilmesidir. Bu raporda yer alan her türlü bilgi, yorum ve tavsiye uygunluk testi ile tespit edilecek risk grubunuz ve getiri beklentiniz ile uyumlu olmayabilir. Bu nedenle, uygunluk testi neticesinde risk grubunuz tespit edilmeden sadece burada yer alan bilgilere dayanılarak yatırım kararı verilmesi amaç, bilgi ve tecrübenize uygun sonuçlar doğurmayabilir. Burada yer alan bilgi ve veriler, araştırma grubumuz tarafından güvenilir olduğuna inanılan kaynaklardan derlenmiş olup, doğrulukları ayrıca araştırılmamıştır. Bu nedenle, bu bilgilerin tam veya doğru olmaması nedeniyle doğabilecek zararlardan Yapı Kredi Yatırım Menkul Değerler A.Ş. ve çalışanları sorumlu değildir. Yapı Kredi Yatırım Menkul Değerler A.Ş. tarafından farklı bölümlerde istihdam edilen kişilerin veya Yapı Kredi Yatırım Menkul Değerler A.Ş.'nin ortaklarının ve iştiraklerinin bu raporda yer alan tavsiyelerle veya görüşlerle hemfikir olmaması mümkündür. Yapı Kredi Yatırım Menkul Değerler A.Ş. ile piyasanın işleyişinden kaynaklanan makul nedenlerden dolayı, Yapı Kredi Yatırım Menkul Değerler A.Ş. ortakları, çalışanları, yöneticileri ve bunlarla doğrudan ve dolaylı olarak ilişkileri bulunan istihdam ilişkisi doğuracak bir sözleşme çerçevesinde veya herhangi bir sözleşme olmaksızın çalışan ve tavsiyenin hazırlanmasına katılan tüm gerçek veya tüzel kişiler ile müşterileri arasında önlemeyen çıkar çatışması ve objektifliği etkilemesi muhtemel nitelikte ilişkiler doğabilir. Yapı Kredi Yatırım Menkul Değerler A.Ş., ortakları veya iştirakleri, Sermaye Piyasası Kurulu tarafından yetkilendirildikleri yatırım hizmetleri ve faaliyetleri ile yan hizmetlerini, bu raporda bahsi geçen şirketlere, muhtelif zamanlarda, sunmayı teklif edebilir veya sunabilir. Muhtelif zamanlarda, Yapı Kredi Yatırım Menkul Değerler A.Ş.'nin, ortaklarını, iştiraklerinin ve işbu kapsamdaki yöneticilerinin, yetkililerinin, çalışanlarının veya temsilcilerinin, doğrudan veya dolaylı olarak, raporda bahsi geçen işlemler, menkul kıymetler veya emtialar üzerinde pozisyonları bulunabilir veya farklı nedenlerle ilgi ve ilişkileri bulunabilir. Söz konusu çıkar çatışması durumlarında Yapı Kredi Yatırım Menkul Değerler A.Ş., internet sitesinde yer alan Çıkar Çatışması Politikası uyarınca hareket eder. Bu rapor, sadece gönderildiği kişilerin kullanımı içindir. Bu raporun tümü veya bir kısmı Yapı Kredi Yatırım Menkul Değerler A.Ş.'nin yazılı izni olmadan çoğaltılamaz, yayınlanamaz veya üçüncü kişilere gösterilemez, ticari amaçla kullanılamaz.