

Günlük Yatırım Bülteni

Global piyasalar kısa işlem haftasına olumlu bir havada başlıyor

ABD Başkanı Donald Trump'ın hafta sonu yaptığı ve Washington ile Tahran'ın barış görüşmelerinin yeniden başlamasını ve Hürmüz Boğazı'nın yeniden açılmasını sağlayacak bir anlaşmayı açıklamaya yakın olduğu yönündeki açıklamaların etkisiyle global piyasalar haftaya olumlu bir başlangıç yaptı. Bugün Amerika ve İngiltere piyasaları kapalı olacak. Fiyatlamaların ilk etkilerini gözlemlediğimiz vadeli işlemlerde ise S&P 500 Endeksi'nin % 1 e yakın yukarıda işlem gördüğünü takip ediyoruz. Brent petrol vadeli kontratları , cuma gününü 103 doların üzerinde kapatmasının ardından yüzde 4,6 düşüşle varil başına 98,8 dolara geriledi. ABD ham petrolü (WTI) ise geçen haftayı 96 doların üzerinde tamamladıktan sonra yüzde 4,7 düşerek 92 dolar seviyesinde işlem gördü. Petrol fiyatlarındaki bu düşüş, Başkan Trump'ın cumartesi akşamı yaptığı açıklamayla hız kazandı. Trump, küresel enerji akışı açısından kritik bir sevkiyat hattı olan Hürmüz Boğazı'nın yeniden açılmasını ve barış görüşmelerinin yeniden başlamasını sağlayacak İran anlaşmasının kısa süre içinde duyurulacağını belirterek savaşın sona erebileceğine yönelik umutları artırdı. Trump, Truth Social hesabından yaptığı paylaşımında, söz konusu çerçevenin ABD, İran ve bazı diğer ülkeler arasında "nihai hale getirilme aşamasında" olduğunu, anlaşmanın "son detayları ve unsurlarının" yakında açıklanacağını ifade etti.

Yurt içinde ise bayram tatili nedeniyle yeni haftada işlemlerin 1,5 günle sınırlı kalması piyasaya katılımı önemli ölçüde daraltabilir. Cuma günü alıcılı bir seyir izleyen hisse senedi piyasasında BIST100 Endeksi kapanışı %4,89'luk yükselişle 13,808 seviyesinden tamamladı.

Bültenden Başlıklar

- Piyasa Yorumu
- Sektör ve Şirket Haberleri
 - Stellantis Analist Günü: Tofaş Otomotiv <TOASO TI> için Önemli Notlar
 - Haftalık Yabancı İşlemleri & Haftalık Mevduat
 - Rekabet Kurumu, Ford Otosan'ın <FROTO TI>Koç Finansman'ı satın alımına izin verdi
- Açıklanan Kar Payları
- Sermaye Hareketleri

Sermaye Piyasası

BIST-100 (TL)	13,808
BIST-100 (US\$)	303
Günlük Değişim (TL)	%4.89
Günlük Hacim (BIST-100)	US\$ 5,515 mn
Günlük Hacim (BIST-TÜM)	US\$ 7,587 mn
Toplam Piyasa Değeri	US\$ 423.1 mlr
Halka Açıklık Oranı	%28.3
3 Aylık Günlük İşlem Hacmi	US\$ 5936.639 mn

BIST-100 Getirisi (TL)

1 Haftalık / 1 Aylık	-%3.9	-%3.7
3 Aylık / 12 Aylık	-%0.9	%45.7

En çok artan TL/hisse Değişim

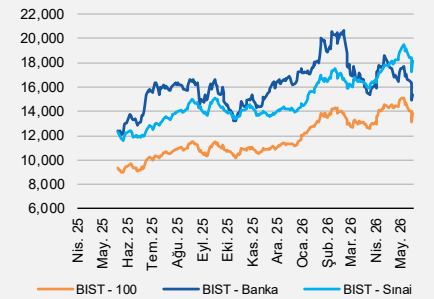
CVKMD	43.90	%10.0
BTCIM	6.07	%10.0
ASTOR	345.00	%10.0
MIATK	46.38	%10.0
EREGL	38.68	%9.9

En çok azalan TL/hisse Değişim

OBAMS	8.34	-%1.7
TSKB	11.17	-%0.9
KONTR	8.00	-%0.2
KTLEV	114.30	%0.3
EFOR	10.55	%0.3

Hacim US\$mn Değişim

AKBNK	562	%287.2
THYAO	389	%8.4
YKBNK	323	%184.0
SASA	250	%17.9
ASELS	246	%41.0



Piyasa Yorumu

ABD Başkanı Donald Trump'ın hafta sonu yaptığı ve Washington ile Tahran'ın barış görüşmelerinin yeniden başlamasını ve Hürmüz Boğazı'nın yeniden açılmasını sağlayacak bir anlaşmayı açıklamaya yakın olduğu yönündeki açıklamaların etkisiyle global piyasalar haftaya olumlu bir başlangıç yaptı. Bugün Amerika ve İngiltere piyasaları kapalı olacak. Fiyatlamının ilk etkilerini gözlemlediğimiz vadeli işlemlerde ise S&P 500 Endeksi'nin % 1 e yakın yukarıda işlem gördüğünü takip ediyoruz.

Brent petrol vadeli kontratları , cuma gününü 103 doların üzerinde kapatmasının ardından yüzde 4,6 düşüşle varil başına 98,8 dolara geriledi. ABD ham petrolü (WTI) ise geçen haftayı 96 doların üzerinde tamamladıktan sonra yüzde 4,7 düşerek 92 dolar seviyesinde işlem gördü. Petrol fiyatlarındaki bu düşüş, Başkan Trump'ın cumartesi akşamı yaptığı açıklamayla hız kazandı. Trump, küresel enerji akışı açısından kritik bir sevkiyat hattı olan Hürmüz Boğazı'nın yeniden açılmasını ve barış görüşmelerinin yeniden başlamasını sağlayacak İran anlaşmasının kısa süre içinde duyurulacağını belirterek savaşın sona erebileceğine yönelik umutları artırdı. Trump, Truth Social hesabından yaptığı paylaşımında, söz konusu çerçevenin ABD, İran ve bazı diğer ülkeler arasında "nihai hale getirilme aşamasında" olduğunu, anlaşmanın "son detayları ve unsurlarının" yakında açıklanacağını ifade etti.

Yurt içinde ise bayram tatili nedeniyle yeni haftada işlemlerin 1,5 günle sınırlı kalması piyasaya katılımı önemli ölçüde daraltabilir. Cuma günü alıcılı bir seyir izleyen hisse senedi piyasasında BIST100 Endeksi kapanışı %4,89'luk yükselişle 13,808 seviyesinden tamamladı. Hafta boyunca oldukça volatil bir seyir izleyen piyasada, haftanın son günü sabah saatlerinde 13,000 bölgesine doğru yaşanan savrulmayı takiben endeksin kapanışı sert bir toparlanmayla 13,800 bölgesinden yapmayı başardığını görüyoruz. Haftalık bazda %3,89'luk kayba rağmen, haftanın son günü, hem TL hem de USD bazlı kısa vadeli trendlerin altına yaşanan sarkmaları takiben yaşanan hızlı toparlanmayı teknik açıdan olumlu bir gelişme olarak değerlendiriyoruz. Özellikle USD bazındaki analizde ana destek konumundaki 282 USD (TRY=12,800) bölgesinin korunabilmesini, ilerleyen süreçte yukarı yöndeki olasılıkları canlı tutması açısından önemsiyoruz. Önümüzdeki haftaya baktığımızda ise, uzun bayram tatili öncesindeki kısa haftada, TL bazında 13,500, USD bazında da 300 USD (TRY=13,700) seviyelerinde bulunan trend destekleri üzerinde bir dengelenme yaşanabilmesinin bayram sonrası sürece, teknik çerçevede yapıcı bir resim bırakabileceğini söyleyebiliriz. Yukarı yönde ise, 14,250 bölgesi üzerindeki kalıcı hareketlerin yeni bir yükselen trend için öncül bir sinyal olabileceğine inanıyoruz.

Sektör ve Şirket Haberleri

Stellantis Analist Günü: Tofaş Otomotiv <TOASO TI> için Önemli Notlar

Stellantis, düzenlediği [analist gününde](#) genel stratejisini paylaştı. Toplantıya grubun üst yönetiminden Yönetim Kurulu Başkanı John Elkann ve CEO Antonio Filosa ile birlikte bölge direktörleri ve marka temsilcileri katıldı. Stellantis Orta Doğu ve Afrika operasyonlarından sorumlu Sami Cherfan'ın açıklamaları, Tofaş Otomotiv <TOASO TI> için özellikle önem taşıyordu.

Stellantis Analist Günü'nden çıkardığımız temel notlar:

- Stellantis CEO'su Antonio Filosa, bölgelere göre hedeflenen kapasite kullanım oranlarını paylaştı. Buna göre Stellantis, Orta Doğu ve Afrika bölgesindeki kapasite kullanım oranını (KKO) mevcut %60 seviyesinden 2030 yılında tam kapasiteye yakın seviyelere taşımayı hedefliyor. Orta Doğu ve Afrika operasyonlarından sorumlu Sami Cherfan, bölgeye ilişkin ek detaylar paylaştı. Cherfan, Grubun bölgede çift haneli faaliyet kâr marjını korumayı ve satış gelirlerini %40 artırmayı hedeflediğini ifade etti. Stellantis'in yaklaşık bir milyon adetlik üretim kapasitesi ile bölgede önemli bir oyuncu olduğunu vurgulayan Cherfan, Fas ve Türkiye'deki fabrikaların Stellantis bünyesindeki en rekabetçi fabrikalar arasında yer aldığını belirtti.

YKY Görüş: TOASO'nun 450 bin adetlik kurulu kapasiteye sahip Bursa fabrikası, Stellantis'in yaklaşık 1 milyon adetlik Orta Doğu ve Afrika operasyonları içindeki en büyük kapasiteyi oluşturuyor. **Bursa'nın mevcut kapasite kullanım oranı %35 seviyesinde bulunuyor.** Bölge genelinde yaratılacak sinerjilerin, 2030 stratejisi ile uyumlu bir şekilde Bursa fabrikasındaki atıl kapasite sorununu ortadan kaldıracığını değerlendiriyoruz. Net bir KKO stratejisinin paylaşılmasının, TOASO açısından daha somut bir pozitif gelişme olduğunu düşünüyoruz.

- 2030 hedefleri doğrultusunda Grup, bölgesel pazara daha rekabetçi olabilmek için üretimini Avrupa ve Kuzey Amerika'dan Akdeniz havzasına (Türkiye, Fas, Cezayir) ve Asya'ya kaydırıyor. Stellantis ayrıca yeni lansman takvimini de açıkladı. Orta Doğu ve Afrika bölgesinde hâlihazırda üretilmekte olan beş modele ek olarak, yedi yeni model lansmanı planlanıyor. Bu lansmanların ikisi 2026 yılında, kalan beşi ise 2027–2030 yılları arasında gerçekleşecek. Bölgesel teşviklere ve stratejik ortaklıklara değinen Cherfan, TOASO'yu referans örnek olarak gösterdi ve şu ifadeleri kullandı: **“Örneğin Türkiye’de, Koç Grubu ile ortak iştirakimiz olan TOASO; ürün geliştirme, üretim ve dağıtım süreçlerinde kritik bir rol üstleniyor.”**

YKY Görüş: TOASO'nun Stellantis'in Orta Doğu ve Afrika operasyonlarında üstlendiği rol ve Cherfan'ın açıklamalarında TOASO'ya yaptığı doğrudan referans nedeniyle, yedi model lansmanından ikisinin TOASO'ya tahsis edilmesini makul bir baz senaryo varsayımı olarak değerlendiriyoruz. **Ayrıca, 2026'da planlanan iki lansmandan en az birinin Bursa'ya tahsis edilebileceğini ve bunun atıl kapasite sorunun çözülmesindeki zamanlamasını öne çekeceğini düşünüyoruz.** Yapılan açıklamaların ardından TOASO'nun Stellantis bünyesinde daha güçlü bir stratejik konuma sahip olduğunu düşünüyoruz. Hedef fiyatımıza temel oluşturan projeksiyonlarımız, TOASO'nun üç model ile üretimini sürdüreceğini varsayıyor. **Bu çerçevede, yukarı yönlü fırsatların daha da belirginleştiğini düşünüyoruz.**

Sonuç: Özetle, Stellantis tarafından açıklanan hedeflerin TOASO'nun yatırım hikâyesi ile tam uyumlu ve destekleyici olduğunu değerlendiriyoruz. Mevcut modelimiz ve 494 TL hedef fiyatımız, Bursa kapasite kullanım oranında 2026–2030 döneminde kademeli bir toparlanmayı (mevcut %34'ten %80'e) halihazırda içeriyor ve yapılan açıklamalar genel olarak baz senaryomuzla uyumlu. Atıl kapasiteyi absorbe etmek üzere tahsis edilecek yeni modellerin açıklanacağını ve üretim planının 2026–2030 döneminde şekilleneceğini değerlendiriyoruz. **TOASO için Stellantis birleşmesi sonrası yaratılacak olan sinerjinin hâlâ erken bir aşamada olduğunu ve önümüzdeki dört yıl boyunca ek değer yaratımının söz konusu olacağını belirtmek isteriz.** TOASO için **“AL”** tavsiyemizi ve 494 TL hedef fiyatımızı koruyoruz.

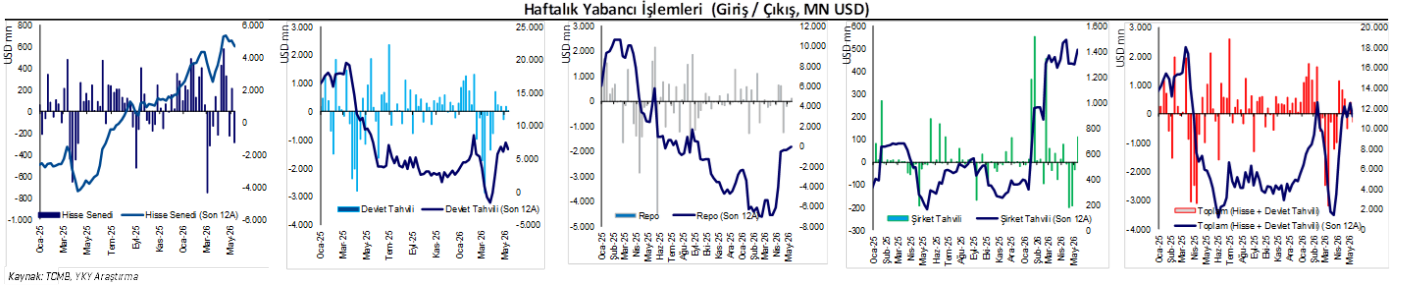
Haftalık Yabancı İşlemleri & Haftalık Mevduat

Haftalık Yabancı İşlemleri:

- Merkez Bankası verisine göre 15 Mayıs haftasında yurt dışında yerleşik yatırımcıların hisse senedi portföyünden **net 285 milyon USD çıkış** olurken, devlet tahvili portföyüne **net 1 milyon USD giriş** oldu.
- Yılbaşından bugüne hisse senedi portföyüne **net 2.157 milyon USD giriş** olurken, devlet tahvili portföyünden **net 1.243 milyon USD çıkış** oldu.

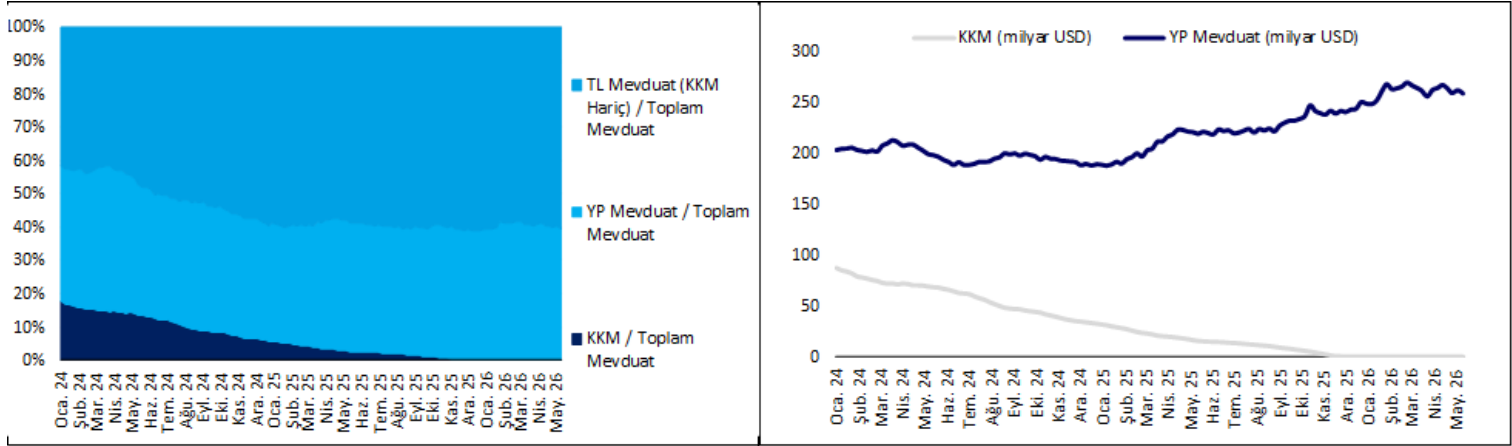
Kur & Fiyat Etkisi Hariç Değişim (milyon \$)	3 Nisan	10 Nisan	17 Nisan	24 Nisan	1 Mayıs	8 Mayıs	15 Mayıs	2Ç25	3Ç25	4Ç25	1Ç26	2024	2025	2026
Hisse senedi	-218	430	579	327	-228	214	-285	915	994	511	1.336	-2.696	2.268	2.157
Repo + Tahviller	-912	1.425	858	-1.255	-689	146	239	-10.018	2.932	3.277	-118	22.512	356	-304
Repo	-142	635	622	-1.248	-212	-1	128	-6.230	-1.188	1.365	110	6.091	-2.902	-109
Şirket Tahvili	15	77	-7	-200	-195	-34	110	133	47	48	1.281	333	392	1.048
Devlet Tahvili	-784	713	243	194	-282	182	1	-3.922	4.167	1.961	-1.509	16.088	2.865	-1.243
Toplam	-1.129	1.855	1.437	-928	-917	361	-45	-9.103	3.927	3.788	1.219	19.816	2.623	1.853

Kaynak: TCMB, YKY Araştırma



Haftalık Mevduat Gelişimi:

- Döviz mevduat ise aynı dönemde 3,2 milyar USD düşerek 258 milyar USD'ye geriledi.
- TL mevduatın (KKM hariç) toplam mevduatta payı %61 oldu.



Rekabet Kurumu, Ford Otosan'ın <FROTO TI>Koç Finansman'ı satın alımına izin verdi

Rekabet Kurumu Ford Otosan'ın <FROTO TI> Koç Finansman'ı satın alımını onayladı. Böylelikle, satın alıma ilişkin tüm resmi onaylar tamamlanmış oldu. Resmi onayların tamamlanmasının ardından diğer kapanış koşullarının yerine getirilmesine yönelik çalışmalar devam ediyor. **<Nötr>**

Sermaye Hareketleri

Hisse	Tarih	Bedelsiz Oran (%)	Bedelli Oran (%)	Rüçhan Fiyat (TL)	Mevcut Sermaye (TL)	Yeni Sermaye (TL)
ENTRA	1.06.2026	100.00	19.00	1.00	1.845.000.000	4.040.550.000

Açıklanan Kar Payları (*)

Hisse	Dağıtım Tarihi (1)	Kapanış Fiyatı (2)	PBK (Brüt) (3)	PBK (Net) (3)	Kar Payı Verimi % (4)
06.26					
AKCNS	1.06.2026	213.90	1.88	1.60	0.88
AYES	1.06.2026	31.30	0.35	0.30	1.12
MACKO	1.06.2026	43.66	2.70	2.30	6.18
SISE	1.06.2026	45.24	0.59	0.50	1.30
LMKDC	2.06.2026	36.80	2.00	1.70	5.43
EREGL	3.06.2026	38.68	0.55	0.47	1.42
ISDMR	3.06.2026	56.95	4.50	3.83	7.90
ATAKP	4.06.2026	54.50	0.70	0.60	1.28
TABGD	4.06.2026	264.00	5.00	4.25	1.89
AVPGY	5.06.2026	61.20	2.50	2.50	4.08
SKBNK	8.06.2026	13.54	0.06	0.05	0.44
SMRVA	8.06.2026	16.18	0.19	0.16	1.17
ATATP	10.06.2026	198.90	1.00	0.85	0.50
YAPRK	10.06.2026	12.90	0.03	0.02	0.23
BULGS	15.06.2026	40.00	0.09	0.09	0.23
BIMAS	17.06.2026	392.75	4.00	3.40	1.02
EMPAE	18.06.2026	73.90	0.10	0.09	0.14
ULKER	19.06.2026	117.70	5.73	4.87	4.87
KTLEV	23.06.2026	114.30	0.10	0.08	0.09
SVGYO	23.06.2026	18.85	0.01	0.01	0.05
CEMTS	24.06.2026	10.35	0.30	0.26	2.90
EKGYO	24.06.2026	19.29	0.60	0.60	3.11
OZKGY	24.06.2026	12.42	0.20	0.20	1.61
VKGYO	24.06.2026	2.69	0.10	0.10	3.72
SRVGY	24.06.2026	2.96	0.08	0.08	2.60
ISKPL	26.06.2026	15.80	0.0004	0.0004	0.00
HLGYO	26.06.2026	5.77	0.58	0.58	10.05
EGEGY	30.06.2026	29.90	0.30	0.30	1.00
ISSEN	30.06.2026	8.74	0.04	0.03	0.46
KIMMR	30.06.2026	17.19	0.21	0.18	1.21
LOGO	30.06.2026	151.00	5.26	4.47	3.49
PSGYO	30.06.2026	3.02	0.01	0.01	0.34
SUMAS	30.06.2026	347.50	2.17	1.84	0.62
ZRGYO	30.06.2026	17.86	0.09	0.09	0.52
07.26					
INDES	1.07.2026	11.28	0.22	0.18	1.93
KCAER	1.07.2026	12.11	0.17	0.14	1.40
DOFER	2.07.2026	33.66	0.19	0.16	0.56
BRKSN	3.07.2026	8.48	0.06	0.05	0.71
LILAK	6.07.2026	34.30	1.53	1.30	4.45
OZSUB	6.07.2026	27.40	0.62	0.52	2.26
MEYSU	7.07.2026	17.75	0.05	0.04	0.28
LIDER	8.07.2026	109.70	0.04	0.03	0.04
PNLSN	8.07.2026	45.00	0.69	0.58	1.53
GIPTA	14.07.2026	74.10	0.01	0.01	0.01
GENKM	14.07.2026	13.60	0.21	0.17	1.51
EGPRO	16.07.2025	39.06	0.64	0.55	1.64
GOLTS	17.07.2026	343.50	4.17	3.54	1.21
BASGZ	20.07.2026	47.80	2.00	1.70	4.18
KTLEV	21.07.2026	114.30	0.10	0.08	0.09
TAVHL	21.07.2026	252.00	1.80	1.53	0.71
GRTHO	22.07.2026	213.40	0.45	0.38	0.21
MERCN	28.07.2026	20.66	0.21	0.18	1.02
MEDTR	29.07.2026	29.38	0.11	0.10	0.37
OSMEN	29.07.2026	7.36	0.05	0.04	0.68
MOPAS	31.07.2026	38.92	0.27	0.23	0.69

Hisse	Dağıtım Tarihi (1)	Kapanış Fiyatı (2)	PBK (Brüt) (3)	PBK (Net) (3)	Kar Payı Verimi % (4)
08.26					
BOBET	5.08.2026	18.66	0.40	0.34	2.14
DOAS	13.08.2026	180.90	15.00	12.75	8.29
AHGAZ	24.08.2026	31.46	0.06	0.05	0.19
ENERY	25.08.2026	8.64	0.02	0.01	0.23
TURSG	27.08.2026	13.07	0.30	0.26	2.30
SUWEN	31.08.2026	7.57	0.18	0.15	2.38
09.26					
BRKSN	4.09.2026	8.48	0.06	0.05	0.71
LIDER	8.09.2026	109.70	0.04	0.03	0.04
BULGS	15.09.2026	40.00	0.09	0.09	0.23
BIMAS	16.09.2026	392.75	5.00	4.25	1.27
BIGGH	18.09.2026	6.31	0.10	0.09	1.58
PETUN	21.09.2026	13.02	0.25	0.21	1.92
GIPTA	22.09.2026	74.10	0.01	0.01	0.01
MACKO	22.09.2026	43.66	1.80	1.53	4.12
TAVHL	22.09.2026	252.00	1.80	1.53	0.71
MOPAS	25.09.2026	38.92	0.27	0.23	0.69
LKMNH	28.09.2026	16.35	0.23	0.20	1.41
DESA	30.09.2026	12.16	0.08	0.07	0.69
KIMMR	30.09.2026	17.19	0.21	0.18	1.22
SUMAS	30.09.2026	347.50	2.17	1.84	0.62
TUPRS	30.09.2026	243.10	6.75	5.73	2.78
10.26					
AEFES	5.10.2026	19.28	0.17	0.14	0.88
EBEBK	15.10.2026	78.60	0.63	0.53	0.80
BASCM	21.10.2026	14.08	1.06	0.90	7.53
OSMEN	26.10.2026	7.36	0.05	0.04	0.68
SRVGY	26.10.2026	2.96	0.08	0.08	2.60
MEDTR	27.10.2026	29.38	0.11	0.10	0.37
DESA	30.10.2026	12.16	0.10	0.08	0.79
11.26					
LIDER	6.11.2026	109.70	0.04	0.03	0.04
KBORU	10.11.2026	25.00	0.02	0.02	0.08
GIPTA	17.11.2026	74.10	0.01	0.01	0.01
ASELS	24.11.2026	410.00	0.43	0.36	0.10
DESA	30.11.2026	12.16	0.10	0.08	0.79
12.26					
TCELL	9.12.2026	106.50	4.00	3.40	3.76
EBEBK	15.12.2026	78.60	0.63	0.53	0.80
BIMAS	16.12.2026	392.75	5.00	4.25	1.27
MEDTR	28.12.2026	29.38	0.11	0.10	0.37
02.27					
SRVGY	25.02.2027	2.96	0.08	0.08	2.60
Ödenme Tarihi Belli Olmayanlar					
AAGYO		17.40	0.43	0.43	2.46
ACSEL		161.90	0.30	0.26	0.19
AKFGY		2.74	0.01	0.01	0.50
ARASE		109.50	2.00	1.70	1.83
BVSAN		123.30	0.73	0.62	0.59
ELITE		38.90	0.10	0.09	0.26
FLAP		13.01	0.11	0.09	0.82
GENIL		8.39	0.02	0.01	0.19
GLYHO		14.93	0.10	0.09	0.69
GWIND		26.20	0.74	0.63	2.83
ISBIR		78.85	1.00	0.85	1.27
KLSYN		9.87	0.15	0.13	1.52
KRVGD		3.18	0.04	0.03	1.15
SDTR		254.00	0.09	0.08	0.04
SUNTR		31.30	0.52	0.44	1.66
VERTU		38.64	0.30	0.30	0.78
VERUS		586.00	0.10	0.09	0.02

(*)

- (1) Borsa İstanbul'da işlem gören şirketlerce KAP'a yapılan kar payı (temettü) açıklamalardan derlenmiştir. Burada yer verilen tutarlar ve tarihler, Şirket Yönetim Kurulları tarafından Şirket Genel Kurul onayına sunulan teklifleri de içermektedir ve Genel Kurul'da iptal/değişiklik kararları çıkabilir. Dağıtım tarihinden 1 gün önce hisseye sahip olunması kardan pay almak için yeterlidir. Kaynak: www.kap.gov.tr
- (2) Son işlem günü kapanış fiyatı.
- (3) PBK: Pay Başı Kar; Brüt: Vergi Kesintisi Öncesi; Net: Vergi Kesintisi sonrası
- (4) Kar Payı Verimi: Pay Başı Brüt Kar Payı / Kapanış Fiyatı
- (5) Kar Dağıtım Oranı: Toplam Dağıtılacak Brüt Kar Payı / Geriye Dönük 12 Ay TFRS/TMS Net Karı ; Şirketlerin Dağıtılabılır Net Karı, TFRS/TMS Net Karından, yasal düzenlemeler nedeniyle farklılık gösterebilir. Bu çalışmada, fikir vermesi açısından, payda kısmında TFRS/TMS Net Karı dikkate alınmıştır. Öte yandan, şirketler, Geçmiş Yıl Karları'nı da dağıtımına konu edebilecekleri için, bu oranın %100'ün üzerine çıkması mümkündür.

ÇEKİNCE:

Burada yer alan yatırım bilgi, yorum ve tavsiyeleri yatırım danışmanlığı kapsamında değildir. Yatırım danışmanlığı hizmeti, yetkili kuruluşlar tarafından kişilerin risk ve getiri tercihleri dikkate alınarak kişiye özel sunulmaktadır. Burada yer alan yorum ve tavsiyeler ise genel niteliktedir. Bu tavsiyeler mali durumunuz ile risk ve getiri tercihlerinize uygun olmayabilir. Bu nedenle, sadece burada yer alan bilgilere dayanılarak yatırım kararı verilmesi beklentilerinize uygun sonuçlar doğurmayabilir. Söz konusu rapor belli bir kişiye veya mali durumları, risk ve getiri tercihleri benzer nitelikteki bir gruba yönelik olarak hazırlanmamıştır. Belirli bir getirinin sağlanacağına dair herhangi bir vaat veya taahhütte bulunulmamaktadır. Tüm yorum ve tavsiyeler öngörü, tahmin ve fiyat hedeflerinden oluşmaktadır. Zaman içinde piyasa koşullarında meydana gelen değişiklikler nedeniyle söz konusu yorum ve tavsiyelerde değişikliğe gidilebilir. Size uygun olan yatırım araçlarının ve işlemlerin kapsam ve içeriği uygunluk testi neticesinde belirlenir. Uygunluk testi, yatırım kuruluşu tarafından pazarlanan ya da müşteri tarafından talep edilen ürün ya da hizmetin müşteriye uygun olup olmadığının değerlendirilmesi amacıyla, müşterilerin söz konusu ürün veya hizmetin taşıdığı riskleri anlayabilecek bilgi ve tecrübeye sahip olup olmadıklarının tespit edilmesidir. Bu raporda yer alan her türlü bilgi, yorum ve tavsiye uygunluk testi ile tespit edilecek risk grubunuz ve getiri beklentiniz ile uyumlu olmayabilir. Bu nedenle, uygunluk testi neticesinde risk grubunuz tespit edilmeden sadece burada yer alan bilgilere dayanılarak yatırım kararı verilmesi amaç, bilgi ve tecrübenize uygun sonuçlar doğurmayabilir. Burada yer alan bilgi ve veriler, araştırma grubumuz tarafından güvenilir olduğuna inanılan kaynaklardan derlenmiş olup, doğrulukları ayrıca araştırılmamıştır. Bu nedenle, bu bilgilerin tam veya doğru olmaması nedeniyle doğabilecek zararlardan Yapı Kredi Yatırım Menkul Değerler A.Ş. ve çalışanları sorumlu değildir. Yapı Kredi Yatırım Menkul Değerler A.Ş. tarafından farklı bölümlerde istihdam edilen kişilerin veya Yapı Kredi Yatırım Menkul Değerler A.Ş.'nin ortaklarının ve iştiraklerinin bu raporda yer alan tavsiyelerle veya görüşlerle hemfikir olmaması mümkündür. Yapı Kredi Yatırım Menkul Değerler A.Ş. ile piyasanın işleyişinden kaynaklanan makul nedenlerden dolayı, Yapı Kredi Yatırım Menkul Değerler A.Ş. ortakları, çalışanları, yöneticileri ve bunlarla doğrudan ve dolaylı olarak ilişkileri bulunan istihdam ilişkisi doğuracak bir sözleşme çerçevesinde veya herhangi bir sözleşme olmaksızın çalışan ve tavsiyenin hazırlanmasına katılan tüm gerçek veya tüzel kişiler ile müşterileri arasında önlemeyen çıkar çatışması ve objektifliği etkilemesi muhtemel nitelikte ilişkiler doğabilir. Yapı Kredi Yatırım Menkul Değerler A.Ş., ortakları veya iştirakleri, Sermaye Piyasası Kurulu tarafından yetkilendirildikleri yatırım hizmetleri ve faaliyetleri ile yan hizmetlerini, bu raporda bahsi geçen şirketlere, muhtelif zamanlarda, sunmayı teklif edebilir veya sunabilir. Muhtelif zamanlarda, Yapı Kredi Yatırım Menkul Değerler A.Ş.'nin, ortaklarını, iştiraklerinin ve işbu kapsamdaki yöneticilerinin, yetkililerinin, çalışanlarının veya temsilcilerinin, doğrudan veya dolaylı olarak, raporda bahsi geçen işlemler, menkul kıymetler veya emtialar üzerinde pozisyonları bulunabilir veya farklı nedenlerle ilgi ve ilişkileri bulunabilir. Söz konusu çıkar çatışması durumlarında Yapı Kredi Yatırım Menkul Değerler A.Ş., internet sitesinde yer alan Çıkar Çatışması Politikası uyarınca hareket eder. Bu rapor, sadece gönderildiği kişilerin kullanımı içindir. Bu raporun tümü veya bir kısmı Yapı Kredi Yatırım Menkul Değerler A.Ş.'nin yazılı izni olmadan çoğaltılamaz, yayımlanamaz veya üçüncü kişilere gösterilemez, ticari amaçla kullanılamaz.