

Günlük Yatırım Bülteni

Kısa vadede 13,600 bölgesi önemli destek konumunda

Küresel piyasalarda ABD-İran anlaşmasına yönelik beklentiler, petrol fiyatları, enflasyon beklentileri, yapay zekâ teması ve bilançolara yönelik haber akışı piyasaları şekillendirmeye devam ediyor. ABD ile İran arasında yakın zamanda barış anlaşması imzalanabileceği beklentileri gündemde yer almaya devam ederken dün petrol fiyatları, dolar endeksi ve tahvil faizlerinin aşağı baskı altında kaldığını ABD endekslerinde karışık eğilimin etkili olduğunu takip ettik. Trump'ın müzakerelerin son aşamalarında olduğunu dair ifadeleri ön plandaydı. Küresel risk barometresi olarak da izlenen ve rekor seviyelerden gerileyen S&P 500 endeksi dün günü %0.4 civarı artıda, teknoloji endeksi Nasdaq ise %0.5 civarı ekside tamamladı. Broadcom'un yatırımcıları tatmin etmeyen tahminleri teknoloji sektörünü baskımlarken sağlık, finans sektörü ve iletişim hizmetleri yükselişe öncülük etti. Makro tarafta haftalık işsizlik maaşı başvuruları verisinde beklenti aralığının üzerindeki artış, dört haftalık ortalamadaki yükseliş öne çıktı ve işgücü piyasasının gücüne ilişkin soru işaretlerine destek oldu. Bu sabah teknoloji hisseleri öncülüğünde Asya piyasaları ve vadeli endekslerin satış baskısı altında kaldığını görüyoruz.

Günlük Takvim

- 10:00 TR - TÜFE (beklenti: %1.65 önceki: %4.2)
- 10:00 TR - TÜFE yıllık (beklenti: %32.5 önceki: %32.4)
- 10:00 TR - Çekirdek TÜFE yıllık (beklenti: %30 önceki: %29.8)
- 10:00 TR - ÜFE yıllık (önceki: %28.6)
- 15:30 ABD - Tarım Dışı İstihdam (beklenti: 89.000 önceki: 115.000)

Bültenden Başlıklar

- Piyasa Yorumu
- Sektör ve Şirket Haberleri
 - Haftalık Yabancı İşlemleri & Haftalık Mevduat
 - Anadolu Hayat Emeklilik <ANHYT TI> Mayıs prim üretimi
 - Tofaş Otomotiv <TOASO TI> Mayıs 2026 İhracat Verileri: Büyüme Devam Ediyor
 - BAT, sigara grubuna 5TL zam yaptı
 - Otokar <OTKAR TI> Mayıs 2026 Teslimatları
- Açıklanan Kar Payları

Sermaye Piyasası

BIST-100 (TL)	13,872
BIST-100 (US\$)	302
Günlük Değişim (TL)	-%0.67
Günlük Hacim (BIST-100)	US\$ 4,593 mn
Günlük Hacim (BIST-TÜM)	US\$ 6,519 mn
Toplam Piyasa Değeri	US\$ 429.6 mlr
Halka Açıklık Oranı	%27.2
3 Aylık Günlük İşlem Hacmi	US\$ 5959.516 mn

BIST-100 Getirisi (TL)

1 Haftalık / 1 Aylık	%1.5	-%4.3
3 Aylık / 12 Aylık	%8.4	%46.4

En çok artan TL/hisse Değişim

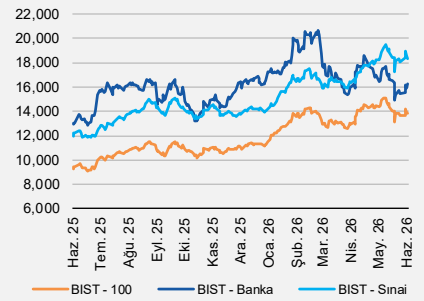
AYCES	621.50	%10.0
REEDR	7.86	%9.9
PSGYO	3.32	%8.1
KLRHO	107.50	%6.4
RALYH	222.50	%5.8

En çok azalan TL/hisse Değişim

ASTOR	322.75	-%10.0
MAGEN	56.45	-%10.0
PETKM	21.02	-%6.7
QUAGR	4.22	-%6.2
TUREX	8.56	-%5.6

Hacim US\$mn Değişim

ASTOR	379	%4.4
ASELS	361	%27.2
THYAO	299	%25.7
AKBNK	256	#N/A
SASA	182	-%6.8



Piyasa Yorumu

Küresel piyasalarda ABD-İran anlaşmasına yönelik beklentiler, petrol fiyatları, enflasyon beklentileri, yapay zekâ teması ve bilançolara yönelik haber akışı piyasaları şekillendirmeye devam ediyor. ABD ile İran arasında yakın zamanda barış anlaşması imzalanabileceği beklentileri gündemde yer almaya devam ederken dün petrol fiyatları, dolar endeksi ve tahvil faizlerinin aşağı baskı altında kaldığını ABD endekslerinde karışık eğilimin etkili olduğunu takip ettik. Trump'ın müzakerelerin son aşamalarında olduğunu dair ifadeleri ön plandaydı. Küresel risk barometresi olarak da izlenen ve rekor seviyelerden gerileyen S&P 500 endeksi dün günü %0.4 civarı artıda, teknoloji endeksi Nasdaq ise %0.5 civarı ekside tamamladı. Broadcom'un yatırımcıları tatmin etmeyen tahminleri teknoloji sektörünü baskılarken sağlık, finans sektörü ve iletişim hizmetleri yükselişe öncülük etti. Makro tarafta haftalık işsizlik maaşı başvuruları verisinde beklenti aralığının üzerindeki artış, dört haftalık ortalamadaki yükseliş öne çıktı ve işgücü piyasasının gücüne ilişkin soru işaretlerine destek oldu. Bu sabah teknoloji hisseleri öncülüğünde Asya piyasaları ve vadeli endekslerin satış baskısı altında kaldığını görüyoruz. Bugün ABD'de TSİ 15:30'da açıklanacak tarım dışı istihdam verisi takip edilecek. Bloomberg anketindeki medyan beklentiye göre, ABD ekonomisi Mayıs ayında yaklaşık 90.000 yeni iş yarattı. İşsizlik oranının ise %4,3 ile sabit kalması bekleniyor. Bu rakamların, işgücü piyasasının Mayıs ayında da dayanıklılığını koruduğunu göstermesi bekleniyor. Yüksek petrol fiyatları, yapışkan enflasyon ve işgücü piyasasının dirençli olduğuna dair işaretler, Fed'in bir sonraki faiz hamlesinin artış olacağına dair beklentilere destek olabilir. İstihdam verisinde enflasyon endişelerini ve Fed'in faiz artış beklentilerini güçlendirebilecek nitelikte rakamların piyasa üzerinde olumsuz etkisi olabileceğini bekliyoruz.

Yurtiçine baktığımızda ise zayıf eğilimin etkili olduğu BIST-100 endeksinde yukarı hareket korunurken siyasi gelişmeler, ekonomi ve faiz politikası piyasaları şekillendiren ana konu başlıkları olmaya devam ediyor. Bugün yurtiçinde Mayıs ayı enflasyon verileri takip edilecek. Savaş öncesi TCMB'nin yavaş da olsa faiz indirimlerine yıl boyunca devam edebileceğini öngören piyasa son durumda TCMB'nin 2026'nın büyük bölümünde faiz indirimine gidemeyeceğini düşünüyor. Piyasada faiz artışı tartışmaları da öne çıkarken 11 Haziran'daki ilk PPK toplantısında tüm seçeneklerin masada olduğunu not edelim. Mayıs ayı TÜFE verileri için piyasada ortalama beklenti aylık bazda %1.6 artış yönünde şekilleniyor yıllık artışın %32.4'den %32.5'e yükselmesi bekleniyor. Mayıs ayında aylık enflasyonun gıda ve ulaşım fiyatlarındaki gerilemenin etkisiyle hız kestiği tahmin ediliyor. TCMB Başkanı Fatih Karahan bugün 10:30'da İstanbul Finans Merkezi'nde gerçekleştirilen 3. Küresel İslami Ekonomi Zirvesi'nde konuşma yapacak.

Bu sabah:

- Risk iştahı zayıf. Asya piyasaları geneli ekside
- Almanya vadeli %0.2, ABD vadeli %0.5 ekside
- Dolar endeksi ve petrol hafif ekside.
- Altın ve emtialar geriliyor
- Gelişmekte olan ülke döviz kurları dolara karşı ekside

Kısa vadede 13,600 bölgesi önemli destek konumunda. Perşembe günü hafif satıcılı bir seyir izleyen hisse senedi piyasasında BİST100 Endeksi günü %0,67'lik kayıpla 13,872 seviyesinden tamamladı. 14,250 direncinden itibaren etkili olan satıcılı seyrin devam ettiği piyasada, özellikle XBANK Endeksindeki pozitif ayrışma (%2,26) dikkat çekiyor. Bu noktada, bugün açıklanacak Mayıs ayı enflasyon datalarının piyasa üzerinde etkili olabilecek bir gelişme olarak yakından izleneceğini düşünüyoruz.

Genel olarak baktığımızda ise, bayram öncesinde 13,000 bölgesinden başlayan yükseliş hareketinin, tepki kalıbında kalmaması için 13,660/13,600 aralığını önemli bir destek olarak izliyoruz. Bu bölgenin korunabilmesi, kısa vadeye yönelik yukarı yönlü ihtimalleri gündemde tutacaktır. Bu paralelde yukarı yöndeki çabaların güçlenebilmesi için öncelikle 14,000, ardından da son minör direnç bölgesi konumundaki 14,250 üzerinde kalıcı fiyatlamalara ihtiyaç olduğunu söyleyebiliriz. Aşağı

yönde ise, 13,600 altındaki kalıcı fiyatlamalarda kısa dönemli zayıflamanın ilk etapta yükselen trend desteği olarak da yorumlanabilecek 13,400'lere doğru devam etmesi beklenebilir.

Bugün yurt içinde enflasyon verileri, ABD'de tarım dışı istihdam verisi takip edilecek. TÜİK Mayıs ayı enflasyon verilerini 10:00'da yayımlayacak. Bloomberg anketi medyan beklentisi mayısta yıllık %32,50, aylık %1,70 tüketici fiyat endeksi artışı yaşandığına işaret ediyor. Çekirdek TÜFE'de yıllık artış beklentisi ise %30,15 seviyesinde. Bankacılık Düzenleme ve Denetleme Kurumu nisan ayına ilişkin sektör karlılık, tahsili gecikmiş alacak oranı ve sermaye yeterlilik rasyosu verilerini 14:00'te yayımlayacak. Hazine ve Maliye Bakanlığı Mayıs ayı nakit dengesi verisini 17:30'da yayımlayacak. Euro Bölgesi birinci çeyrek nihai gayrisafi yurtiçi hasıla verileri açıklanacak. Çeyreklik %0,1, yıllık %0,8 büyüme verilerinde revizyon beklenmiyor. ABD Mayıs ayı tarım dışı istihdam verisi 15:30'da açıklanacak. İran savaşının enflasyonu tetiklemesinin ardından, Fed'in yeni Başkan Kevin Warsh yönetiminde faiz oranlarını daha uzun süre yüksek tutacağı beklentileri güçlenirken ABD tarım dışı istihdam verisinin de bu görünüme destek olması bekleniyor. Bloomberg anketindeki medyan beklentiye göre, ABD ekonomisi Mayıs ayında yaklaşık 90.000 yeni iş yarattı. İşsizlik oranının ise %4,3 ile sabit kalması bekleniyor. Bu rakamların, işgücü piyasasının Mayıs ayında da dayanıklılığını koruduğunu göstermesi bekleniyor. Yüksek petrol fiyatları ve yeniden hızlanan enflasyonla birleştiğinde bu durum, yetkililerin Haziran ayında, Fed Başkanı Kevin Warsh yönetimindeki ilk toplantıda yapacakları açıklamada gevşeme eğilimine işaret eden ifadeleri ortadan kaldırmasına yol açabilir.

Sektör ve Şirket Haberleri

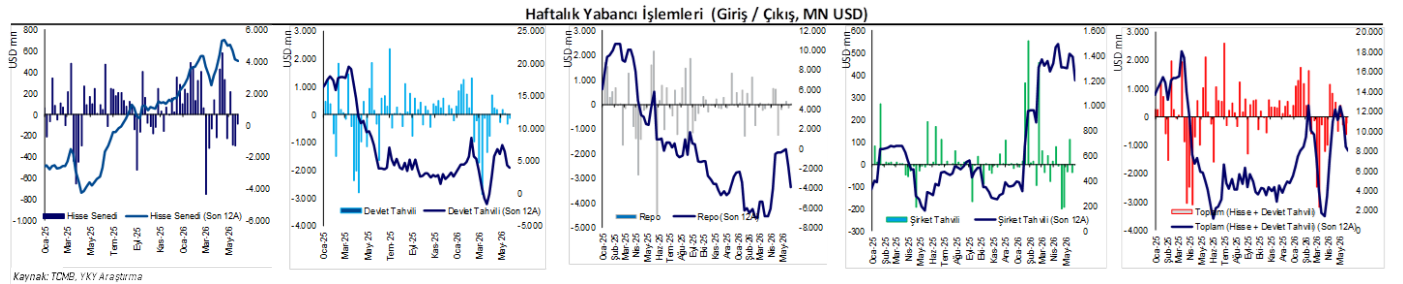
Haftalık Yabancı İşlemleri & Haftalık Mevduat

Haftalık Yabancı İşlemleri:

- Merkez Bankası verisine göre 29 Mayıs haftasında yurt dışında yerleşik yatırımcıların hisse senedi portföyünden **net 91 milyon USD çıkış** olurken, devlet tahvili portföyünden **net 134 milyon USD çıkış** oldu.
- Yılbaşından bugüne hisse senedi portföyüne **net 1.773 milyon USD giriş** olurken, devlet tahvili portföyünden **net 1.713 milyon USD çıkış** oldu.

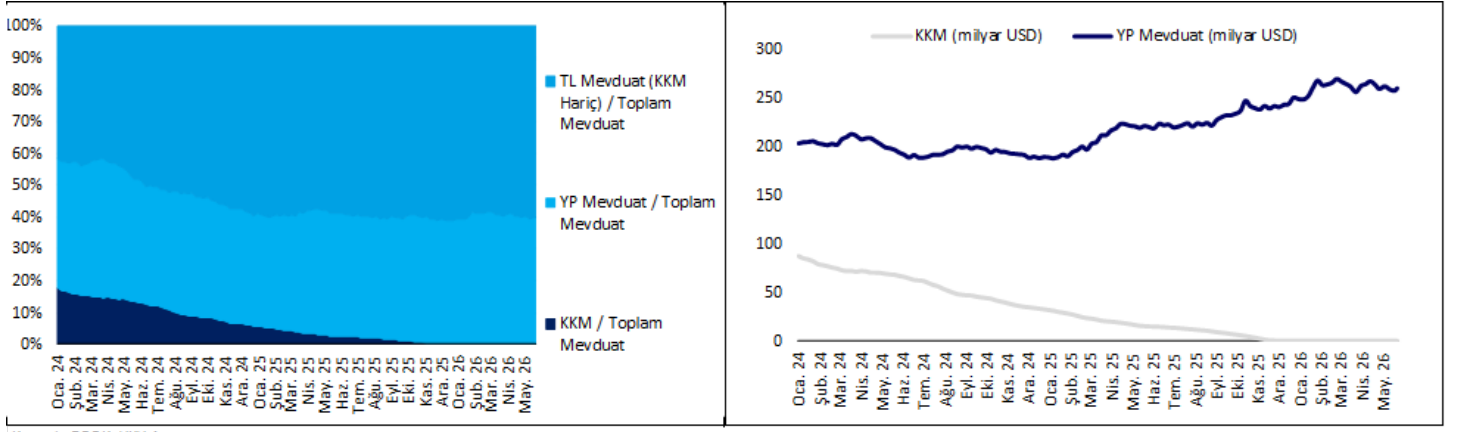
Kur & Fiyat Etkisi Hariç Değişim (milyon \$)	17 Nisan	24 Nisan	1 Mayıs	8 Mayıs	15 Mayıs	22 Mayıs	29 Mayıs	2Ç25	3Ç25	4Ç25	1Ç26	2024	2025	2026
Hisse senedi	579	327	-228	214	-285	-293	-91	915	994	511	1.338	-2.596	2.268	1.773
Repo + Tahviller	858	-1.255	-689	146	239	-526	-111	-10.018	2.932	3.277	-118	22.512	356	-941
Repo	622	-1.248	-212	-1	128	-155	24	-6.230	-1.188	1.365	110	6.091	-2.902	-239
Şirket Tahvili	-7	-200	-195	-34	110	-36	-1	133	-47	-48	1.281	333	392	1.011
Devlet Tahvili	243	194	-282	182	1	-335	-134	-3.922	4.167	1.961	-1.509	16.088	2.865	-1.713
Toplam	1.437	-928	-917	361	-45	-819	-202	-9.103	3.927	3.788	1.219	19.816	2.623	832

Kaynak: TCMB, YKY Araştırma



Haftalık Mevduat Gelişimi:

- Döviz mevduatı ise aynı dönemde 2,6 milyar USD artarak 259 milyar USD'ye yükseldi.
- TL mevduatının (KKM hariç) toplam mevduatta payı %60 oldu.



Kaynak: BDDK, YKY Araştırma

Anadolu Hayat Emeklilik <ANHYT TI> Mayıs prim üretimi

Anadolu Hayat Emeklilik Mayıs ayında hayat segmentinde 1.9 milyar TL brüt prim üretimi gerçekleştirdi. Bu rakam yıllık bazda %28 artışa, önceki aya göre ise %7 düşüğe işaret etmektedir. Aylık düşüşü Mayıs ayında resmi tatiller kaynaklı daha az iş günü olmasına bağlıyoruz.

Hisse için AL tavsiyemiz mevcut ve 12 aylık vadede hedef fiyatımız 160TL seviyesindedir. Hisse 15 Ocak'tan itibaren Model Portföy'ümüzde de yer almaktadır ve o tarihten itibaren XU100'un %1 üzerinde performans gösterdi. **Prim üretim verisini hisse için nötr olarak değerlendiriyoruz.**

Tofaş Otomotiv <TOASO TI> Mayıs 2026 İhracat Verileri: Büyüme Devam Ediyor

Tofaş Otomotiv, Mayıs 2026 ihracat satış verilerini açıkladı. Toplam ihracat 5.794 adet olarak gerçekleşti (+%33 y/y; -%41 a/a). İhracat hacimleri yıllık bazda %33 artış göstermesine rağmen, Mayıs ayında aylık bazda %41 geriledi. Bu düşüşün büyük ölçüde Türkiye'de Kurban Bayramı nedeniyle üretime verilen geçici aradan kaynaklandığını düşünüyoruz. Bu nedenle, mevcut aşamada talepte bir zayıflamaya işaret eden herhangi bir unsur görmüyoruz. **Üretimin Haziran ayında normal seyrine dönmesiyle birlikte, ihracat hacimlerindeki büyüme hızının yeniden ivme kazanmasını bekliyoruz.**

Mayıs ayı satış hacimleri, bayram etkisi nedeniyle Mart ve Nisan aylarının altında gerçekleşmiş olsa da, son verilerin şirketin yıl sonu beklentilerini aşabileceğine yönelik güçlü sinyaller vermeye devam ettiğini düşünüyoruz. Şirketin yıl sonu ihracat beklentisi 70-80 bin adet seviyesinde olup, bu rakam bizim 75 bin adetlik tahminimizle uyumludur.

Mayıs ayı ihracat verilerinin de açıklanmasıyla birlikte, TOASO'nun toplam aylık satış hacmi netleşmiş oldu.

TOASO, Mayıs ayında toplam 25.621 araç satışı gerçekleştirdi (-%26 y/y), üretimden satış hacmi ise 9.795 adet oldu (-%13 y/y). Toplam satış hacmindeki daralmanın temel nedeni, yıllık bazda %34 gerileyen yurt içi satışlar oldu. Ay içerisinde yüksek sayıda tatil kaynaklı çalışılmayan gün bulunması nedeniyle, hacimlerdeki zayıflığı yapısal bir bozulma olarak değerlendirmiyoruz.

YKY Görüşü: Genel olarak, bayram dönemi nedeniyle üretimde yaşanan geçici yavaşlamaya rağmen ihracat hacimleri güçlü seyrini korudu. Bu durum, şirketin talep görünümüne ilişkin olumlu görüşümüzü desteklemektedir. **TOASO için AL tavsiyemizi ve 12 aylık 494 TL hedef fiyatımızı koruyoruz.**

Tofas Otomotiv	Aylık					y-b-b			Son 12A		
	May'26	May'25	y/y	Nis'26	a/a	May'26	May'25	y/y	May'26	May'25	y/y
İhracat	5.794	4.351	33%	9.770	-41%	32.030	13.693	134%	65.749	22.647	190%
<i>Otomobil</i>	0	246	-100%	0	-	3	1.764	-100%	7.798	6.991	12%
<i>Kamyonet</i>	5.794	4.105	41%	9.770	-41%	32.027	11.929	168%	57.951	15.656	270%
Yurt içi satışlar	19.827	30.053	-34%	27.327	-27%	118.979	129.168	-8%	349.534	338.722	3%
<i>Binek Araç</i>	11.295	18.745	-40%	15.721	-28%	72.191	86.292	-16%	221.014	228.918	-3%
<i>Yerli</i>	2.771	6.062	-54%	3.571	-22%	16.384	27.337	-40%	58.706	79.199	-26%
<i>İthal</i>	8.524	12.683	-33%	12.150	-30%	55.807	58.955	-5%	162.308	149.719	8%
<i>Hafif Ticari Araç</i>	8.532	11.308	-25%	11.606	-26%	46.788	42.876	9%	128.520	109.804	17%
<i>Yerli</i>	1.230	819	50%	1.626	-24%	6.937	3.317	109%	16.703	14.114	18%
<i>İthal</i>	7.302	10.489	-30%	9.980	-27%	39.851	39.559	1%	111.817	95.690	17%
Satışlar Toplam	25.621	34.404	-26%	37.097	-31%	151.009	142.861	6%	415.283	361.369	15%
Üretimden Satış	9.795	11.232	-13%	14.967	-35%	55.351	44.347	25%	141.158	115.960	22%

Kaynak: OSD, ODMD, Şirket, YKY Araştırma

BAT, sigara grubuna 5TL zam yaptı

BAT, sigara grubuna 5 Haziran'dan (bugün) itibaren geçerli olmak üzere 5 TL zam yaptı. Buna göre BAT grubundaki (Kent, Rothmans, Tekel, Viceroy, Pall Mall, Maltepe & Samsun) en ucuz sigara 105TL olurken en pahalı sigara 120TL oldu. Haberi, Perakendecilerin fiyat artışından önce stok alımlarından faydalanması muhtemel olduğundan, bu gelişmeyi **Migros <MGROS TI>** için kısa vadede olumlu olarak değerlendiriyoruz.; ancak, uzun vadede nötr olarak değerlendiriyoruz. **MGROS** için **"AL"** önerimiz ve **12 aylık 940TL/hisse hedef fiyatımız mevcut.**

Otokar <OTKAR TI> Mayıs 2026 Teslimatları

Otokar <OTKAR TI> , Mayıs 2026'da 503 araç teslim etti; bu, bir önceki yıla göre %6'lık (-32 adet) bir düşüş anlamına geliyor. Bu düşüşün tamamı, bir önceki yılın aynı dönemindeki 30 adetten 1 adede düşen askeri araç teslimatlarından kaynaklandı. Romanya'ya yapılan teslimatların, CKD (Tamamen Demonte) teslimat formatı nedeniyle aylık OSD rakamlarına dahil edilmediğini, bu sevkiyatların bildirilen rakamların üzerine ek hacimler oluşturduğunu belirtmekte fayda var.

Mayıs 2026'daki manşet sonuçları, öncelikle bir önceki yılın aynı dönemine ait askeri araç ihracatındaki yüksek baz etkisi nedeniyle sınırlı olumsuz olarak değerlendiriyoruz. Bu karşılaştırma etkisini hariç tutarsak, temel teslimat trendi görece güçlü kalmaya devam ediyor. 2026 yılında toplam 7,5 bin teslimat öngörüyoruz; bu da ertelenen Estonya teslimatlarının yarattığı yüksek 2025 baz etkisiyle tutarlı olarak, yıllık bazda genel olarak yatay bir seyre işaret ediyor. Hisse için "AL" önerimiz ve 12 aylık 780TL/hisse hedef fiyatımız mevcut. Hisse senedi, 2026 ve 2027 tahminlerimize göre sırasıyla 10,3x ve 7,3x FD/VAFÖK çarpanından işlem görmektedir.

Mayıs teslimat detayları:

- Aylık ihracat teslimatları, askeri araç ihracatının neredeyse hiç olmaması (Mayıs 2025'te 30 adet iken şimdi 1 adet) nedeniyle yıllık bazda %18 azalarak 188 adede düştü. Aylık yurt içi teslimatlar ise kamyon satışlarındaki yıllık %37'lik artışın desteğiyle yıllık bazda %3 arttı.
- Yıl başından bu yana toplam teslimatlar, Tunland ve kamyon teslimatlarının öncülüğünde, yıllık %6 artarak 2.849 adede ulaştı. Yurtiçi teslimatlar 2026 yılının ilk beş ayında yıllık %23 artarken, Tunland yurtiçi satışların yaklaşık %35'ini oluşturdu. İhracat ise yıl başından bu yana yıllık %27 azaldı.
- Son 12 aylık dönemde, hafif kamyonlar ve Tunland'ın etkisiyle yurtiçi teslimatlar yıllık %33 artarken, ihracat yıllık %13 büyüdü; hafif kamyon teslimatları yıllık %132, askeri araç teslimatları ise %158 arttı.

Otokar Satışlar (Adet)	Aylık			YBB			Son Üç Ay			Son 12 Ay		
	May-26	May-25	y/y	May-26	May-25	y/y	May-26	May-25	y/y	May-26	May-25	y/y
Yurtiçi Satışlar	315	306	3%	2.145	1.740	23%	1.560	1.207	29%	5.204	3.920	33%
Midibüs	91	126	-28%	723	676	7%	502	401	25%	1.357	1.533	-11%
Otobüs	20	23	-13%	103	93	11%	84	88	-5%	315	217	45%
Askeri Araçlar	1	0	a.d.	2	0	a.d.	2	0	a.d.	15	21	-29%
Küçük Kamyon	162	118	37%	550	461	19%	347	277	25%	1.469	1.341	10%
Tunland	41	39	5%	767	510	50%	625	441	42%	2.048	808	153%
İhracat	188	229	-18%	704	960	-27%	406	669	-39%	2.570	2.270	13%
Midibüs	33	46	-28%	142	250	-43%	93	182	-49%	441	563	-22%
Otobüs	146	131	11%	479	591	-19%	285	379	-25%	1.488	1.451	3%
Askeri Araçlar	0	30	-100%	1	73	-99%	1	72	-99%	469	182	158%
Küçük Kamyon	9	22	-59%	82	46	78%	27	36	-25%	172	74	132%
Tunland	0	0	a.d.	0	0	a.d.	0	0	a.d.	0	0	a.d.
Toplam Satışlar	503	535	-6%	2.849	2.700	6%	1.966	1.876	5%	7.774	6.190	26%
Midibüs	124	172	-28%	865	926	-7%	595	583	2%	1.798	2.096	-14%
Otobüs	166	154	8%	582	684	-15%	369	467	-21%	1.803	1.668	8%
Askeri Araçlar	1	30	-97%	3	73	-96%	3	72	-96%	484	203	138%
Küçük Kamyon	171	140	22%	632	507	25%	374	313	19%	1.641	1.415	16%
Tunland	41	39	5%	767	510	50%	625	441	42%	2.048	808	153%

Kaynak: Otokar, YKY Araştırma

Haftalık Veri Akışı

1 Haziran Pazartesi	2 Haziran Salı	3 Haziran Çarşamba	4 Haziran Perşembe	5 Haziran Cuma
10:00 Türkiye imalat PMI verileri açıklanacak	12:00 Euro Bölgesi mayıs ayı enflasyon verileri açıklanacak	15:15 ABD - ADP Özel Sektör İstihdam (beklenti: 118.000 önceki: 109.000)	14:30 TR - Yabancı yatırımcıların bono ve hisse stoku (29 Mayıs)	10:00 TR - TÜFE (beklenti: %1.65 önceki: %4.2)
10:00 TR - 1Ç GSYİH (beklenti: %3 önceki: %3.4)	17:00 ABD'de aralık ayı JOLTS iş ilanları verisi açıklanacak	17:00 ABD - ISM Hizmet Endeksi (beklenti: 53.9 önceki: 53.6)	15:30 ABD haftalık işsizlik maaşı başvuruları verisi açıklanacak	10:00 TR - TÜFE yıllık (beklenti: %32.5 önceki: %32.4)
12:00 İTO enflasyon verileri açıklanacak				10:00 TR - Çekirdek TÜFE yıllık (beklenti: %30 önceki: %29.8)
17:00 ABD - ISM İmalat Endeksi (beklenti: 53 önceki: 52.7)				10:00 TR - ÜFE yıllık (önceki: %28.6)
15:30 ABD - Perakende Satışlar (beklenti: %-0.3 önceki: %0.0)				15:30 ABD - Tarım Dışı İstihdam (beklenti: 89.000 önceki: 115.000)

Açıklanan Kar Payları (*)

Hisse	Dağıtım Tarihi (1)	Kapanış Fiyatı (2)	PBK (Brüt) (3)	PBK (Net) (3)	Kar Payı Verimi % (4)
06.26					
AVPGY	5.06.2026	59.85	2.50	2.50	4.18
SKBNK	8.06.2026	12.94	0.06	0.05	0.46
SMRVA	8.06.2026	16.10	0.19	0.16	1.18
ATATP	10.06.2026	227.60	1.00	0.85	0.44
YAPRK	10.06.2026	13.10	0.03	0.02	0.23
BULGS	15.06.2026	41.70	0.09	0.09	0.22
BIMAS	17.06.2026	373.00	4.00	3.40	1.07
EMPAE	18.06.2026	108.30	0.10	0.09	0.09
ULKER	19.06.2026	115.20	5.73	4.87	4.97
KTLEV	23.06.2026	148.50	0.10	0.08	0.07
SVGYO	23.06.2026	19.19	0.01	0.01	0.05
CEMTS	24.06.2026	10.44	0.30	0.26	2.87
EKGYO	24.06.2026	20.32	0.60	0.60	2.95
OZKGY	24.06.2026	13.71	0.20	0.20	1.46
VKGYO	24.06.2026	2.83	0.10	0.10	3.53
SRVGY	25.06.2026	3.03	0.08	0.08	2.54
ISKPL	26.06.2026	16.89	0.0004	0.0004	0.00
HLGYO	26.06.2026	6.26	0.58	0.58	9.27
EGEGY	30.06.2026	30.36	0.30	0.30	0.99
ISSEN	30.06.2026	8.68	0.04	0.03	0.46
KIMMR	30.06.2026	16.60	0.21	0.18	1.26
LOGO	30.06.2026	151.00	5.26	4.47	3.49
PSGYO	30.06.2026	3.32	0.01	0.01	0.31
SUMAS	30.06.2026	371.50	2.17	1.84	0.58
ZRGYO	30.06.2026	16.95	0.09	0.09	0.55
07.26					
INDES	1.07.2026	12.50	0.22	0.18	1.74
KCAER	1.07.2026	13.95	0.17	0.14	1.22
DOFER	2.07.2026	35.10	0.19	0.16	0.54
BRKSN	3.07.2026	8.62	0.06	0.05	0.70
LILAK	6.07.2026	34.86	1.53	1.30	4.38
OZSUB	6.07.2026	30.76	0.62	0.52	2.02
MEYSU	7.07.2026	17.95	0.05	0.04	0.28
LIDER	8.07.2026	121.50	0.04	0.03	0.03
PNLSN	8.07.2026	49.80	0.69	0.58	1.38
GIPTA	14.07.2026	73.60	0.01	0.01	0.01
GENKM	14.07.2026	16.01	0.21	0.17	1.28
EGPRO	16.07.2026	40.58	0.64	0.55	1.58
GOLTS	17.07.2026	335.50	4.17	3.54	1.24
BASGZ	20.07.2026	49.64	2.00	1.70	4.03
KTLEV	21.07.2026	148.50	0.10	0.08	0.07
TAVHL	21.07.2026	264.00	1.80	1.53	0.68
GRTHO	22.07.2026	205.90	0.45	0.38	0.22
MERCN	28.07.2026	24.08	0.21	0.18	0.87
MEDTR	29.07.2026	30.08	0.11	0.10	0.37
OSMEN	29.07.2026	7.56	0.05	0.04	0.66
MOPAS	31.07.2026	40.10	0.27	0.23	0.67

Hisse	Dağıtım Tarihi (1)	Kapanış Fiyatı (2)	PBK (Brüt) (3)	PBK (Net) (3)	Kar Payı Verimi % (4)
08.26					
BOBET	5.08.2026	18.67	0.40	0.34	2.14
DOAS	13.08.2026	185.20	15.00	12.75	8.10
AHGZ	24.08.2026	31.16	0.06	0.05	0.19
ENERY	25.08.2026	8.91	0.02	0.01	0.22
TURSG	27.08.2026	12.80	0.30	0.26	2.34
SUWEN	31.08.2026	7.97	0.18	0.15	2.26
09.26					
BRKSN	4.09.2026	8.62	0.06	0.05	0.70
LIDER	8.09.2026	121.50	0.04	0.03	0.03
BULGS	15.09.2026	41.70	0.09	0.09	0.22
BIMAS	16.09.2026	373.00	5.00	4.25	1.34
BIGCH	18.09.2026	6.81	0.10	0.09	1.47
PETUN	21.09.2026	12.78	0.25	0.21	1.96
GIPTA	22.09.2026	73.60	0.01	0.01	0.01
MACKO	22.09.2026	40.26	1.80	1.53	4.47
TAVHL	22.09.2026	264.00	1.80	1.53	0.68
MOPAS	25.09.2026	40.10	0.27	0.23	0.67
LKMNH	28.09.2026	16.42	0.23	0.20	1.40
DESA	30.09.2026	12.68	0.10	0.08	0.66
KIMMR	30.09.2026	16.60	0.21	0.18	1.27
SUMAS	30.09.2026	371.50	2.17	1.84	0.58
TUPRS	30.09.2026	232.20	6.75	5.73	2.91
10.26					
AEFES	5.10.2026	20.66	0.17	0.14	0.82
EBEBK	15.10.2026	85.00	0.63	0.53	0.74
BASCM	21.10.2026	15.00	1.06	0.90	7.07
OSMEN	26.10.2026	7.56	0.05	0.04	0.66
SRVGY	26.10.2026	3.03	0.08	0.08	2.54
MEDTR	27.10.2026	30.08	0.11	0.10	0.37
DESA	30.10.2026	12.68	0.10	0.08	0.76
11.26					
LIDER	6.11.2026	121.50	0.04	0.03	0.03
KBORU	10.11.2026	24.66	0.02	0.02	0.08
GIPTA	17.11.2026	73.60	0.01	0.01	0.01
ASELS	24.11.2026	362.25	0.43	0.36	0.12
DESA	30.11.2026	12.68	0.10	0.08	0.76
12.26					
TCELL	9.12.2026	107.90	4.00	3.40	3.71
EBEBK	15.12.2026	85.00	0.63	0.53	0.74
BIMAS	16.12.2026	373.00	5.00	4.25	1.34
MEDTR	28.12.2026	30.08	0.11	0.10	0.37
02.27					
SRVGY	25.02.2027	3.03	0.08	0.08	2.54
Ödenme Tarihi Belli Olmayanlar					
ACSEL		162.60	0.30	0.26	0.18
AKFGY		2.76	0.01	0.01	0.50
ARASE		122.30	2.00	1.70	1.64
BVSAN		125.00	0.73	0.62	0.58
DURKN		21.18	0.09	0.08	0.42
ELITE		40.28	0.10	0.09	0.25
FLAP		14.40	0.11	0.09	0.74
GENIL		8.26	0.02	0.01	0.20
GLYHO		15.58	0.10	0.09	0.66
GWIND		26.92	0.74	0.63	2.75
ISBIR		77.25	1.00	0.85	1.29
KLSYN		13.40	0.15	0.13	1.12
KRVGD		3.21	0.04	0.03	1.14
SDTTR		247.10	0.09	0.08	0.04
SUNTK		32.14	0.52	0.44	1.62
VERTU		40.96	0.30	0.30	0.73
VERUS		590.50	0.10	0.09	0.02

(*)

- (1) Borsa İstanbul'da işlem gören şirketlerce KAP'a yapılan kar payı (temettü) açıklamalardan derlenmiştir. Burada yer verilen tutarlar ve tarihler, Şirket Yönetim Kurulları tarafından Şirket Genel Kurul onayına sunulan teklifleri de içermektedir ve Genel Kurul'da iptal/değişiklik kararları çıkabilir. Dağıtım tarihinden 1 gün önce hisseye sahip olunması kardan pay almak için yeterlidir. Kaynak: www.kap.gov.tr
- (2) Son işlem günü kapanış fiyatı.
- (3) PBK: Pay Başı Kar; Brüt: Vergi Kesintisi Öncesi; Net: Vergi Kesintisi sonrası
- (4) Kar Payı Verimi: Pay Başı Brüt Kar Payı / Kapanış Fiyatı
- (5) Kar Dağıtım Oranı: Toplam Dağıtılacak Brüt Kar Payı / Geriye Dönük 12 Ay TFRS/TMS Net Karı ; Şirketlerin Dağıtılabılır Net Karı, TFRS/TMS Net Karından, yasal düzenlemeler nedeniyle farklılık gösterebilir. Bu çalışmada, fikir vermesi açısından, payda kısmında TFRS/TMS Net Karı dikkate alınmıştır. Öte yandan, şirketler, Geçmiş Yıl Karları'nı da dağıtımına konu edebilecekleri için, bu oranın %100'ün üzerine çıkması mümkündür.

ÇEKİNCE:

Burada yer alan yatırım bilgi, yorum ve tavsiyeleri yatırım danışmanlığı kapsamında değildir. Yatırım danışmanlığı hizmeti, yetkili kuruluşlar tarafından kişilerin risk ve getiri tercihleri dikkate alınarak kişiye özel sunulmaktadır. Burada yer alan yorum ve tavsiyeler ise genel niteliktedir. Bu tavsiyeler mali durumunuz ile risk ve getiri tercihlerinize uygun olmayabilir. Bu nedenle, sadece burada yer alan bilgilere dayanılarak yatırım kararı verilmesi beklentilerinize uygun sonuçlar doğurmayabilir. Söz konusu rapor belli bir kişiye veya mali durumları, risk ve getiri tercihleri benzer nitelikteki bir gruba yönelik olarak hazırlanmamıştır. Belirli bir getirinin sağlanacağına dair herhangi bir vaat veya taahhütte bulunulmamaktadır. Tüm yorum ve tavsiyeler öngörü, tahmin ve fiyat hedeflerinden oluşmaktadır. Zaman içinde piyasa koşullarında meydana gelen değişiklikler nedeniyle söz konusu yorum ve tavsiyelerde değişikliğe gidilebilir. Size uygun olan yatırım araçlarının ve işlemlerin kapsam ve içeriği uygunluk testi neticesinde belirlenir. Uygunluk testi, yatırım kuruluşu tarafından pazarlanan ya da müşteri tarafından talep edilen ürün ya da hizmetin müşteriye uygun olup olmadığının değerlendirilmesi amacıyla, müşterilerin söz konusu ürün veya hizmetin taşıdığı riskleri anlayabilecek bilgi ve tecrübeye sahip olup olmadıklarının tespit edilmesidir. Bu raporda yer alan her türlü bilgi, yorum ve tavsiye uygunluk testi ile tespit edilecek risk grubunuz ve getiri beklentiniz ile uyumlu olmayabilir. Bu nedenle, uygunluk testi neticesinde risk grubunuz tespit edilmeden sadece burada yer alan bilgilere dayanılarak yatırım kararı verilmesi amaç, bilgi ve tecrübenize uygun sonuçlar doğurmayabilir. Burada yer alan bilgi ve veriler, araştırma grubumuz tarafından güvenilir olduğuna inanılan kaynaklardan derlenmiş olup, doğrulukları ayrıca araştırılmamıştır. Bu nedenle, bu bilgilerin tam veya doğru olmaması nedeniyle doğabilecek zararlardan Yapı Kredi Yatırım Menkul Değerler A.Ş. ve çalışanları sorumlu değildir. Yapı Kredi Yatırım Menkul Değerler A.Ş. tarafından farklı bölümlerde istihdam edilen kişilerin veya Yapı Kredi Yatırım Menkul Değerler A.Ş.'nin ortaklarının ve iştiraklerinin bu raporda yer alan tavsiyelerle veya görüşlerle hemfikir olmaması mümkündür. Yapı Kredi Yatırım Menkul Değerler A.Ş. ile piyasanın işleyişinden kaynaklanan makul nedenlerden dolayı, Yapı Kredi Yatırım Menkul Değerler A.Ş. ortakları, çalışanları, yöneticileri ve bunlarla doğrudan ve dolaylı olarak ilişkileri bulunan istihdam ilişkisi doğuracak bir sözleşme çerçevesinde veya herhangi bir sözleşme olmaksızın çalışan ve tavsiyenin hazırlanmasına katılan tüm gerçek veya tüzel kişiler ile müşterileri arasında önlemeyen çıkar çatışması ve objektifliği etkilemesi muhtemel nitelikte ilişkiler doğabilir. Yapı Kredi Yatırım Menkul Değerler A.Ş., ortakları veya iştirakleri, Sermaye Piyasası Kurulu tarafından yetkilendirildikleri yatırım hizmetleri ve faaliyetleri ile yan hizmetlerini, bu raporda bahsi geçen şirketlere, muhtelif zamanlarda, sunmayı teklif edebilir veya sunabilir. Muhtelif zamanlarda, Yapı Kredi Yatırım Menkul Değerler A.Ş.'nin, ortaklarını, iştiraklerinin ve işbu kapsamdaki yöneticilerinin, yetkililerinin, çalışanlarının veya temsilcilerinin, doğrudan veya dolaylı olarak, raporda bahsi geçen işlemler, menkul kıymetler veya emtialar üzerinde pozisyonları bulunabilir veya farklı nedenlerle ilgi ve ilişkileri bulunabilir. Söz konusu çıkar çatışması durumlarında Yapı Kredi Yatırım Menkul Değerler A.Ş., internet sitesinde yer alan Çıkar Çatışması Politikası uyarınca hareket eder. Bu rapor, sadece gönderildiği kişilerin kullanımı içindir. Bu raporun tümü veya bir kısmı Yapı Kredi Yatırım Menkul Değerler A.Ş.'nin yazılı izni olmadan çoğaltılamaz, yayınlanamaz veya üçüncü kişilere gösterilemez, ticari amaçla kullanılamaz.