

## Günlük Yatırım Bülteni

### Endekste seans içi geri çekilmelerde 13,500/13,600 destek bandını koruma çabası devam ediyor

Küresel piyasalarda ABD-İran anlaşmasına yönelik beklentiler, petrol fiyatları, enflasyon beklentileri, yapay zekâ teması ve bilançolara yönelik haber akışı piyasaları şekillendirmeye devam ediyor. Yapay zeka sektöründeki kar satışları, ABD'de faiz artışı beklentilerinin güçlenmesi ile birlikte düzeltme eğiliminin etkili olduğu hisse senetlerinde dün İran konusundaki olumlu haber akışı eşliğinde tepki yükselişlerinin etkili olduğunu takip ettik. Trump'ın İran'a saldırıların durdurulduğunu ve her en kadar İran tarafı onaylamasa da ABD'nin İran'la hafta sonu imzalanabilecek bir anlaşmaya yaklaştığını açıklaması ile birlikte risk iştahı toparlandı. Dün dolar endeksi ve petrol satış baskısı altında kalırken, tahvil faizleri geriledi ve hisse senetleri ve altında yükselişler etkili oldu. Küresel risk barometresi olarak da izlenen S&P 500 endeksi 7250 destek bölgesinden gelen tepki alımları ile dün günü %1.7 yükselişle, teknoloji endeksi Nasdaq ise %3.3 civarı yükselişle günü tamamladı. Sınai, materyaller, teknoloji ve ihtiyarı tüketim sektörü yükselişe öncülük etti. Avrupa Merkez Bankası ECB'nin Eylül 2023'ten bu yana ilk kez dün 25 baz puan faiz artışına giderken, önümüzdeki dönem faiz artışlarına açık kapı bıraktığını takip ettik. Trump'ın İran'a yönelik askeri saldırı tehditlerinden geri adım atması ve olası bir anlaşma için hafta sonuna işaret etmesi ardından bu sabah Asya piyasaları da yükseliyor, Avrupa vadelilerinde %1'in üzerinde yükselişler var, ABD vadeliileri hafif artıda işlem görüyor. Bugün AB maliye bakanları Lüksemburg'da bir araya gelecek. ECB üyelerinden Martin Kocher TSİ 10:00'da, Joachim Nagel TSİ 17:30'da konuşacak. ABD'de haziran ayı Michigan Üniversitesi beklenti endeksleri TSİ 17:00'de duyurulacak.

### Günlük Takvim

- 10:00 TR - Cari İşlemler Dengesi (önceki: -9.7 milyar \$)

### Bültenden Başlıklar

- Piyasa Yorumu
- Sektör ve Şirket Haberleri
  - Haftalık Yabancı İşlemleri & Haftalık Mevduat
- Açıklanan Kar Payları

#### Sermaye Piyasası

BIST-100 (TL)	13,744
BIST-100 (US\$)	298
Günlük Değişim (TL)	-%0.01
Günlük Hacim (BIST-100)	US\$ 3,852 mn
Günlük Hacim (BIST-TÜM)	US\$ 5,878 mn
Toplam Piyasa Değeri	US\$ 424.9 mlr
Halka Açıklık Oranı	%27.2
3 Aylık Günlük İşlem Hacmi	US\$ 5986.137 mn

#### BIST-100 Getirisi (TL)

1 Haftalık / 1 Aylık	-%0.9	-%7.0
3 Aylık / 12 Aylık	%5.0	%41.9

#### En çok artan TL/hisse Değişim

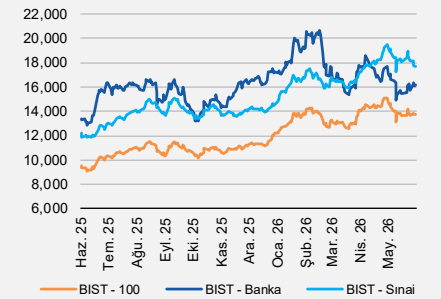
HEKTS	3.87	%5.7
SASA	2.63	%5.2
KTLEV	167.00	%3.7
ASTOR	295.00	%3.5
TCELL	107.50	%2.8

#### En çok azalan TL/hisse Değişim

ISKPL	9.99	-%10.0
MAGEN	33.40	-%10.0
GESAN	84.50	-%5.7
TABGD	256.50	-%5.0
GRTHO	213.60	-%4.5

#### Hacim US\$mın Değişim

SASA	374	%199.2
ASTOR	325	%11.6
THYAO	218	%6.8
ASELS	206	-%29.1
AKBNK	197	#N/A



## Piyasa Yorumu

Küresel piyasalarda ABD-İran anlaşmasına yönelik beklentiler, petrol fiyatları, enflasyon beklentileri, yapay zekâ teması ve bilançolara yönelik haber akışı piyasaları şekillendirmeye devam ediyor. Yapay zeka sektöründeki kar satışları, ABD'de faiz artışı beklentilerinin güçlenmesi ile birlikte düzeltme eğiliminin etkili olduğu hisse senetlerinde dün İran konusundaki olumlu haber akışı eşliğinde tepki yükselişlerinin etkili olduğunu takip ettik. Trump'ın İran'a saldırıların durdurulduğunu ve her en kadar İran tarafı onaylamasa da ABD'nin İran'la hafta sonu imzalanabilecek bir anlaşmaya yaklaştığını açıklaması ile birlikte risk iştahı toparlandı. Dün dolar endeksi ve petrol satış baskısı altında kalırken, tahvil faizleri geriledi ve hisse senetleri ve altında yükselişler etkili oldu. Küresel risk barometresi olarak da izlenen S&P 500 endeksi 7250 destek bölgesinden gelen tepki alımları ile dün günü %1.7 yükselişle, teknoloji endeksi Nasdaq ise %3.3 civarı yükselişle günü tamamladı. Sınai, materyaller, teknoloji ve ihtiyarı tüketim sektörü yükselişe öncülük etti. Avrupa Merkez Bankası ECB'nin Eylül 2023'ten bu yana ilk kez dün 25 baz puan faiz artışına giderken, önümüzdeki dönem faiz artışlarına açık kapı bıraktığını takip ettik. Trump'ın İran'a yönelik askeri saldırı tehditlerinden geri adım atması ve olası bir anlaşma için hafta sonuna işaret etmesi ardından bu sabah Asya piyasaları da yükseliyor, Avrupa vadelilerinde %1'in üzerinde yükselişler var, ABD vadeli hafif artıda işlem görüyor. Bugün AB maliye bakanları Lüksemburg'da bir araya gelecek. ECB üyelerinden Martin Kocher TSİ 10:00'da, Joachim Nagel TSİ 17:30'da konuşacak. ABD'de haziran ayı Michigan Üniversitesi beklenti endeksleri TSİ 17:00'de duyurulacak.

Yurtiçine baktığımızda ise BIST-100 endeksinde yatay zayıf seyir etkili olurken siyasi gelişmeler, ekonomi ve faiz politikası piyasaları şekillendiren ana konu başlıkları olmaya devam ediyor. Dün TCMB PPK kararları açıklandı. TCMB politika faizi olan haftalık repo faizini %37 seviyesinde sabit bıraktı. Ayrıca gecelik vadede borç verme faiz oranını %40'ta, gecelik vadede borçlanma faiz oranını ise %35,5'te sabit tuttu. TCMB'nin politika faizini sabit tutması bekleniyordu ancak piyasada gecelik faizdeki 300 baz puanlık artışı politika faizine yansıtılabileceğine dair tartışmalar da mevcuttu. Örneğin Bloomberg anketine katılan ekonomistlerin medyan beklentisi politika faizinin %37 seviyesinde bırakılması yönündeydi. Ankete katılan 22 ekonomistin 18'i faizin sabit tutulmasını beklerken, 4 katılımcı ise 300 baz puanlık artış öngörüyordu. Hatırlatmak gerekirse İran savaşının başlamasıyla mart ayında bir hafta vadeli repo ihalelerine ara veren TCMB, fonlamayı faiz koridorunun üst bandı olan %40'tan yapmaya devam ediyor. Açıklama metninde temkinli duruşun korunduğunu söyleyebiliriz. Metinde enflasyona ilişkin bir miktar iyimser tonlama öne çıkarken iç talepteki zayıflamanın devam ettiğine vurgu yapılıyor. Ayrıca TCMB kararların enflasyon görünümü odaklı, toplantı bazlı ve ihtiyatlı bir yaklaşımla alındığına, enflasyon görünümünde belirgin ve kalıcı bir bozulma olması durumunda para politikası duruşunun sıkılaştırılacağına vurgu yapmaya devam ediyor.

Bu sabah:

- Asya piyasaları yükseliyor
- Almanya vadeli %1.4 artıda, ABD vadeli %0.1 artıda
- Dolar endeksi toparlanıyor, petrolde aşağı baskı etkisini sürdürüyor
- Toparlanma çabası öne çıkan Altın bu sabah dengeleniyor
- Gelişmekte olan ülke döviz kurları dolara karşı değer kaybediyor

Endekste seans içi geri çekilmelerde 13,500/13,600 destek bandını koruma çabası devam ediyor. Perşembe günü dalgalı bir seyrin yaşandığı piyasada, BIST 100 Endeksi günü -%0.01 oranında hafif bir değer kaybıyla 13,743 puandan tamamladı. 13,500/13,600 destek bandının oluşturduğu yükseliş denemelerinin zayıf kalarak yeniden satış baskısı yarattığı piyasada, 14,250 seviyesini kısa vadeli önemli direnç noktası olarak izlemeyi sürdürüyoruz. Kısa vadeli teknik resmin seans içi geri çekilmeleri 13,500/13,600 üzerinde karşılama çabasının ardından yukarı atakların yeniden güç kazanabilmesi için 14,250 direncinin aşılması gerekiyor. Dolayısıyla şu aşamada piyasadaki hareket aralığı olarak 13,500/14,250 bandını alıyoruz. Seans içi geri çekilmelerde ise 13,500/13,600 seviyesini önemli destek noktası olarak izlemeyi sürdürüyoruz. 13,500 desteği

altındaki hareketlerin ise piyasadaki aşağı baskının kısa vadeli ana destek konumunda bulunan 13,000 seviyesini yeniden gündeme getirebileceğinin göz önünde bulundurulmasını öneriyoruz.

Bugün Türkiye Bankalar Birliği'nin 69. Genel Kurul Toplantısı İstanbul Finans Merkezi'nde gerçekleştirilecek. Genel Kurul öncesinde Hazine ve Maliye Bakanı Mehmet Şimşek ile Türkiye Cumhuriyet Merkez Bankası Başkanı Fatih Karahan açılış konuşmaları gerçekleştirecek. TCMB 10:00'da nisan ayı ödemeler dengesi istatistiklerini yayımlayacak. Bloomberg anketine katılan ekonomistlerin medyan beklentisi 5,63 milyar dolarlık cari açık açıklanması yönünde. TCMB aynı saatte hazirana ait Piyasa Katılımcıları Anketi'nin sonuçlarını açıklayacak. AB maliye bakanları Lüksemburg'da bir araya gelecek. ECB üyelerinden Martin Kocher TSİ 10:00'da, Joachim Nagel TSİ 17:30'da konuşacak. ABD'de haziran ayı Michigan Üniversitesi beklenti endeksleri TSİ 17:00'de duyurulacak.

## Sektör ve Şirket Haberleri

### Haftalık Yabancı İşlemleri & Haftalık Mevduat

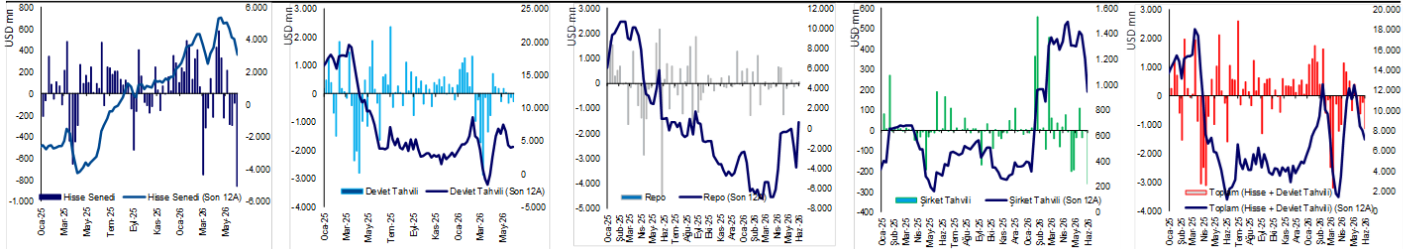
#### Haftalık Yabancı İşlemleri:

- Merkez Bankası verisine göre 05 Haziran haftasında yurt dışında yerleşik yatırımcıların hisse senedi portföyünden **net 857 milyon USD çıkış** olurken, devlet tahvili portföyünden **net 280 milyon USD çıkış** oldu.
- Yılbaşından bugüne hisse senedi portföyüne **net 916 milyon USD giriş** olurken, devlet tahvili portföyünden **net 1.992 milyon USD çıkış** oldu.

Kur & Fiyat Etkisi Hariç Değişim (milyon \$)	24 Nisan	1 Mayıs	8 Mayıs	15 Mayıs	22 Mayıs	29 Mayıs	5 Haziran	2Ç25	3Ç25	4Ç25	1Ç26	2024	2025	2026
Hisse senedi	327	-228	214	-285	-293	-91	-857	915	994	511	1.336	-2.696	2.268	916
Repo + Tahviller	-1.255	-689	146	239	-526	-109	-482	-10.018	2.932	3.277	-118	22.512	356	-1.421
Repo	-1.248	-212	-1	128	-155	26	59	-6.230	-1.188	1.365	110	6.091	-2.902	-179
Şirket Tahvili	-200	-195	-34	110	-36	-1	-261	133	-47	-48	1.281	333	392	750
Devlet Tahvili	194	-282	182	1	-335	-134	-280	-3.922	4.167	1.961	-1.509	16.088	2.865	-1.992
<b>Toplam</b>	<b>-928</b>	<b>-917</b>	<b>361</b>	<b>-45</b>	<b>-819</b>	<b>-200</b>	<b>-1.339</b>	<b>-9.103</b>	<b>3.927</b>	<b>3.788</b>	<b>1.219</b>	<b>19.816</b>	<b>2.623</b>	<b>-506</b>

Kaynak: TCMB, YKY Araştırma

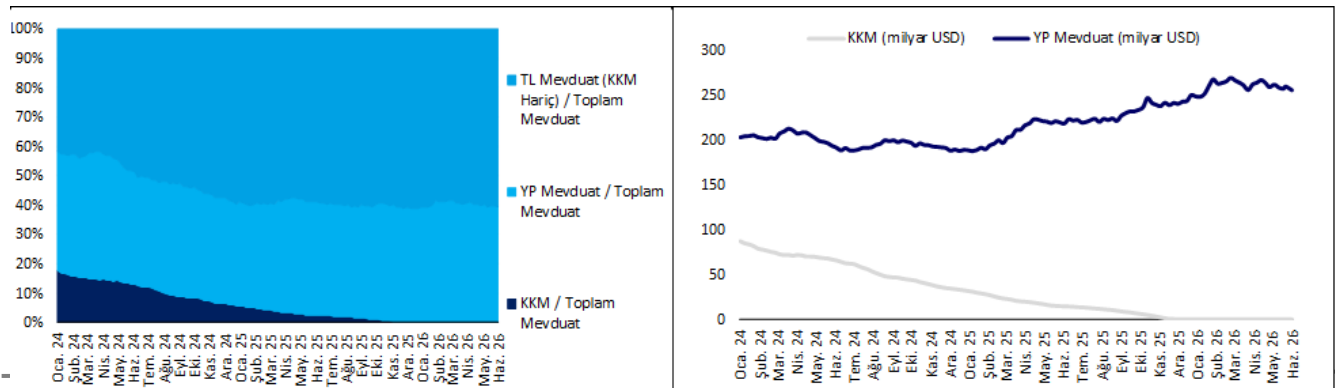
#### Haftalık Yabancı İşlemleri (Giriş / Çıkış, MN USD)



Kaynak: TCMB, YKY Araştırma

#### Haftalık Mevduat Gelişimi:

- Döviz mevduatı ise aynı dönemde 4,2 milyar USD düşerek 255 milyar USD'ye geriledi.
- TL mevduatının (KKM hariç) toplam mevduatta payı %61 oldu.



Kaynak: BDDK, YKY Araştırma

## Haftalık Veri Akışı

8 Haziran Pazartesi	9 Haziran Salı	10 Haziran Çarşamba	11 Haziran Perşembe	12 Haziran Cuma
Hazine 4 yıl vadeli TÜFE'ye endeksli tahvil ihalesi gerçekleştirilecek	Hazine 4 yıl vadeli tahvil ihaleleri gerçekleştirilecek	02:50 Japonya'da üretici enflasyonu verileri açıklanacak	Hazine 2 yıl vadeli tahvil ihaleleri gerçekleştirilecek	10:00 TR - Cari İşlemler Dengesi (önceki: -9.7 milyar \$)
Hazine 1 yıl vadeli dolar cinsi tahvil ihalesi gerçekleştirilecek		04:30 Çin'de enflasyon verileri açıklanacak	14:00 TR - TCMB Faiz Kararı - Haftalık Repo (önceki: %37)	
18:00 TCMB Mayıs Fiyat Gelişmeleri değerlendirmesini yayınlayacak		10:00 TR - Sanayi Üretimi (önceki: %-1.1)	14:30 TR - Yabancı yatırımcıların bono ve hisse stoku (5 Haziran)	
		15:30 ABD - TÜFE (önceki: %3.8)	15:15 Avrupa Merkez Bankası (ECB) faiz kararını açıklayacak (25 baz puan faiz artışı bekleniyor)	
			15:30 ABD haftalık işsizlik maaşı başvuruları verisi açıklanacak	
			15:30 ABD - ÜFE	

## Açıklanan Kar Payları (\*)

Hisse	Dağıtma Tarihi (1)	Kapanış Fiyatı (2)	PBK (Brüt) (3)	PBK (Net) (3)	Kar Payı Verimi % (4)
<b>06.26</b>					
BULGS	15.06.2026	38.84	0.09	0.09	0.23
AAGYO	17.06.2026	17.11	0.43	0.43	2.50
BIMAS	17.06.2026	380.50	4.00	3.40	1.05
EMPAAE	18.06.2026	142.70	0.10	0.09	0.07
ULKER	19.06.2026	111.10	5.73	4.87	5.16
MHRGY	22.06.2026	4.10	0.07	0.07	1.66
KTLEV	23.06.2026	167.00	0.10	0.08	0.06
SVGYO	23.06.2026	20.00	0.01	0.01	0.05
AHSGY	24.06.2026	19.19	0.08	0.08	0.40
CEMTS	24.06.2026	9.91	0.30	0.26	3.03
EKGYO	24.06.2026	19.16	0.60	0.60	3.13
OZKGY	24.06.2026	14.15	0.20	0.20	1.41
VKGYO	24.06.2026	2.70	0.10	0.10	3.70
SRVGY	25.06.2026	3.09	0.08	0.08	2.49
ISKPL	26.06.2026	9.99	0.0004	0.0004	0.00
HLGYO	26.06.2026	6.19	0.58	0.58	9.37
EGEGY	30.06.2026	26.64	0.30	0.30	1.13
ISSEN	30.06.2026	7.59	0.04	0.03	0.53
KIMMR	30.06.2026	16.61	0.21	0.18	1.25
LOGO	30.06.2026	142.70	5.26	4.47	3.69
PSGYO	30.06.2026	3.25	0.01	0.01	0.31
SUMAS	30.06.2026	378.25	2.17	1.84	0.57
ZRGYO	30.06.2026	16.90	0.09	0.09	0.55
<b>07.26</b>					
INDES	1.07.2026	11.19	0.22	0.18	1.94
KCAER	1.07.2026	14.81	0.17	0.14	1.15
DOFER	2.07.2026	33.94	0.19	0.16	0.56
BRKSN	3.07.2026	7.99	0.06	0.05	0.75
LILAK	6.07.2026	34.92	1.53	1.30	4.37
OZSUB	6.07.2026	27.84	0.62	0.52	2.23
MEYSU	7.07.2026	16.81	0.05	0.04	0.30
LIDER	8.07.2026	111.70	0.04	0.03	0.04
PNLSN	8.07.2026	45.58	0.69	0.58	1.51
GIPTA	14.07.2026	71.00	0.01	0.01	0.01
GENKM	14.07.2026	20.68	0.21	0.17	0.99
EGPRO	16.07.2026	37.14	0.64	0.55	1.72
GOLTS	17.07.2026	322.25	4.17	3.54	1.29
BASGZ	20.07.2026	48.20	2.00	1.70	4.15
KTLEV	21.07.2026	167.00	0.10	0.08	0.06
TAVHL	21.07.2026	259.00	1.80	1.53	0.69
GRTHO	22.07.2026	213.60	0.45	0.38	0.21
MERCN	28.07.2026	22.86	0.21	0.18	0.92
MEDTR	29.07.2026	30.02	0.11	0.10	0.37
OSMEN	29.07.2026	7.28	0.05	0.04	0.69
MOPAS	31.07.2026	35.90	0.27	0.23	0.75

Hisse	Dağıtma Tarihi (1)	Kapanış Fiyatı (2)	PBK (Brüt) (3)	PBK (Net) (3)	Kar Payı Verimi % (4)
<b>08.26</b>					
BOBET	5.08.2026	18.68	0.40	0.34	2.14
DOAS	13.08.2026	205.40	15.00	12.75	7.30
AHGZ	24.08.2026	32.16	0.06	0.05	0.19
ENERY	25.08.2026	8.60	0.02	0.01	0.23
TURSG	27.08.2026	12.89	0.30	0.26	2.33
SUWEN	31.08.2026	7.20	0.18	0.15	2.50
<b>09.26</b>					
BRKSN	4.09.2026	7.99	0.06	0.05	0.75
LIDER	8.09.2026	111.70	0.04	0.03	0.04
BULGS	15.09.2026	38.84	0.09	0.09	0.23
BIMAS	16.09.2026	380.50	5.00	4.25	1.31
BIGCH	18.09.2026	6.57	0.10	0.09	1.52
PETUN	21.09.2026	11.95	0.25	0.21	2.09
GIPTA	22.09.2026	71.00	0.01	0.01	0.01
MACKO	22.09.2026	39.82	1.80	1.53	4.52
TAVHL	22.09.2026	259.00	1.80	1.53	0.69
MOPAS	25.09.2026	35.90	0.27	0.23	0.75
LKMNH	28.09.2026	15.22	0.23	0.20	1.51
DESA	30.09.2026	11.97	0.08	0.07	0.70
KIMMR	30.09.2026	16.61	0.21	0.18	1.26
SUMAS	30.09.2026	378.25	2.17	1.84	0.57
TUPRS	30.09.2026	236.00	6.75	5.73	2.86
<b>10.26</b>					
AEFES	5.10.2026	20.22	0.17	0.14	0.84
EBEBK	15.10.2026	84.30	0.63	0.53	0.75
BASCM	21.10.2026	16.50	1.06	0.90	6.42
OSMEN	26.10.2026	7.28	0.05	0.04	0.69
SRVGY	26.10.2026	3.09	0.08	0.08	2.49
MEDTR	27.10.2026	30.02	0.11	0.10	0.37
DESA	30.10.2026	11.97	0.10	0.08	0.80
<b>11.26</b>					
LIDER	6.11.2026	111.70	0.04	0.03	0.04
KBORU	10.11.2026	23.42	0.02	0.02	0.09
GIPTA	17.11.2026	71.00	0.01	0.01	0.01
ASELS	24.11.2026	377.75	0.43	0.36	0.11
DESA	30.11.2026	11.97	0.10	0.08	0.80
<b>12.26</b>					
TCELL	9.12.2026	107.50	4.00	3.40	3.72
EBEBK	15.12.2026	84.30	0.63	0.53	0.75
BIMAS	16.12.2026	380.50	5.00	4.25	1.31
SRVGY	25.12.2026	3.09	0.08	0.08	2.49
MEDTR	28.12.2026	30.02	0.11	0.10	0.37
<b>02.27</b>					
SRVGY	25.02.2027	3.09	0.08	0.08	2.49
<b>Ödenme Tarihi Belli Olmayanlar</b>					
ACSEL		142.80	0.30	0.26	0.21
AKFGY		2.70	0.01	0.01	0.51
ARASE		111.80	2.00	1.70	1.79
BVSAN		119.30	0.73	0.62	0.61
DURKN		19.10	0.09	0.08	0.47
ELITE		37.82	0.10	0.09	0.26
FORTE		91.20	0.52	0.44	0.57
FLAP		14.36	0.11	0.09	0.74
GLYHO		15.36	0.10	0.09	0.67
GWIND		26.12	0.74	0.63	2.84
ISBIR		73.00	1.00	0.85	1.37
KLSYN		13.50	0.15	0.13	1.11
KRVGD		2.95	0.04	0.03	1.24
SDTTR		257.50	0.09	0.08	0.04
SUNTK		31.96	0.52	0.44	1.63
VERTU		37.70	0.30	0.30	0.80
VERUS		609.00	0.10	0.09	0.02

(\*)

- (1) Borsa İstanbul'da işlem gören şirketlerce KAP'a yapılan kar payı (temettü) açıklamalardan derlenmiştir. Burada yer verilen tutarlar ve tarihler, Şirket Yönetim Kurulları tarafından Şirket Genel Kurul onayına sunulan teklifleri de içermektedir ve Genel Kurul'da iptal/değişiklik kararları çıkabilir. Dağıtım tarihinden 1 gün önce hisseye sahip olunması kardan pay almak için yeterlidir. Kaynak: www.kap.gov.tr
- (2) Son işlem günü kapanış fiyatı.
- (3) PBK: Pay Başı Kar; Brüt: Vergi Kesintisi Öncesi; Net: Vergi Kesintisi sonrası
- (4) Kar Payı Verimi: Pay Başı Brüt Kar Payı / Kapanış Fiyatı
- (5) Kar Dağıtım Oranı: Toplam Dağıtılacak Brüt Kar Payı / Geriye Dönük 12 Ay TFRS/TMS Net Karı ; Şirketlerin Dağıtılabılır Net Karı, TFRS/TMS Net Karından, yasal düzenlemeler nedeniyle farklılık gösterebilir. Bu çalışmada, fikir vermesi açısından, payda kısmında TFRS/TMS Net Karı dikkate alınmıştır. Öte yandan, şirketler, Geçmiş Yıl Karları'nı da dağıtımına konu edebilecekleri için, bu oranın %100'ün üzerine çıkması mümkündür.

## ÇEKİNCE:

Burada yer alan yatırım bilgi, yorum ve tavsiyeleri yatırım danışmanlığı kapsamında değildir. Yatırım danışmanlığı hizmeti, yetkili kuruluşlar tarafından kişilerin risk ve getiri tercihleri dikkate alınarak kişiye özel sunulmaktadır. Burada yer alan yorum ve tavsiyeler ise genel niteliktedir. Bu tavsiyeler mali durumunuz ile risk ve getiri tercihlerinize uygun olmayabilir. Bu nedenle, sadece burada yer alan bilgilere dayanılarak yatırım kararı verilmesi beklentilerinize uygun sonuçlar doğurmayabilir. Söz konusu rapor belli bir kişiye veya mali durumları, risk ve getiri tercihleri benzer nitelikteki bir gruba yönelik olarak hazırlanmamıştır. Belirli bir getirinin sağlanacağına dair herhangi bir vaat veya taahhütte bulunulmamaktadır. Tüm yorum ve tavsiyeler öngörü, tahmin ve fiyat hedeflerinden oluşmaktadır. Zaman içinde piyasa koşullarında meydana gelen değişiklikler nedeniyle söz konusu yorum ve tavsiyelerde değişikliğe gidilebilir. Size uygun olan yatırım araçlarının ve işlemlerin kapsam ve içeriği uygunluk testi neticesinde belirlenir. Uygunluk testi, yatırım kuruluşu tarafından pazarlanan ya da müşteri tarafından talep edilen ürün ya da hizmetin müşteriye uygun olup olmadığının değerlendirilmesi amacıyla, müşterilerin söz konusu ürün veya hizmetin taşıdığı riskleri anlayabilecek bilgi ve tecrübeye sahip olup olmadıklarının tespit edilmesidir. Bu raporda yer alan her türlü bilgi, yorum ve tavsiye uygunluk testi ile tespit edilecek risk grubunuz ve getiri beklentiniz ile uyumlu olmayabilir. Bu nedenle, uygunluk testi neticesinde risk grubunuz tespit edilmeden sadece burada yer alan bilgilere dayanılarak yatırım kararı verilmesi amaç, bilgi ve tecrübenize uygun sonuçlar doğurmayabilir. Burada yer alan bilgi ve veriler, araştırma grubumuz tarafından güvenilir olduğuna inanılan kaynaklardan derlenmiş olup, doğrulukları ayrıca araştırılmamıştır. Bu nedenle, bu bilgilerin tam veya doğru olmaması nedeniyle doğabilecek zararlardan Yapı Kredi Yatırım Menkul Değerler A.Ş. ve çalışanları sorumlu değildir. Yapı Kredi Yatırım Menkul Değerler A.Ş. tarafından farklı bölümlerde istihdam edilen kişilerin veya Yapı Kredi Yatırım Menkul Değerler A.Ş.'nin ortaklarının ve iştiraklerinin bu raporda yer alan tavsiyelerle veya görüşlerle hemfikir olmaması mümkündür. Yapı Kredi Yatırım Menkul Değerler A.Ş. ile piyasanın işleyişinden kaynaklanan makul nedenlerden dolayı, Yapı Kredi Yatırım Menkul Değerler A.Ş. ortakları, çalışanları, yöneticileri ve bunlarla doğrudan ve dolaylı olarak ilişkileri bulunan istihdam ilişkisi doğuracak bir sözleşme çerçevesinde veya herhangi bir sözleşme olmaksızın çalışan ve tavsiyenin hazırlanmasına katılan tüm gerçek veya tüzel kişiler ile müşterileri arasında önlemeyen çıkar çatışması ve objektifliği etkilemesi muhtemel nitelikte ilişkiler doğabilir. Yapı Kredi Yatırım Menkul Değerler A.Ş., ortakları veya iştirakleri, Sermaye Piyasası Kurulu tarafından yetkilendirildikleri yatırım hizmetleri ve faaliyetleri ile yan hizmetlerini, bu raporda bahsi geçen şirketlere, muhtelif zamanlarda, sunmayı teklif edebilir veya sunabilir. Muhtelif zamanlarda, Yapı Kredi Yatırım Menkul Değerler A.Ş.'nin, ortaklarını, iştiraklerinin ve işbu kapsamdaki yöneticilerinin, yetkililerinin, çalışanlarının veya temsilcilerinin, doğrudan veya dolaylı olarak, raporda bahsi geçen işlemler, menkul kıymetler veya emtialar üzerinde pozisyonları bulunabilir veya farklı nedenlerle ilgi ve ilişkileri bulunabilir. Söz konusu çıkar çatışması durumlarında Yapı Kredi Yatırım Menkul Değerler A.Ş., internet sitesinde yer alan Çıkar Çatışması Politikası uyarınca hareket eder. Bu rapor, sadece gönderildiği kişilerin kullanımı içindir. Bu raporun tümü veya bir kısmı Yapı Kredi Yatırım Menkul Değerler A.Ş.'nin yazılı izni olmadan çoğaltılamaz, yayımlanamaz veya üçüncü kişilere gösterilemez, ticari amaçla kullanılamaz.