

Günlük Yatırım Bülteni

14,250 üzerindeki dengelenmenin ardından yukarı hareket devam ediyor

Küresel piyasalarda ABD-İran anlaşması, petrol fiyatları, enflasyon beklentileri, yapay zekâ teması ve bilançolara yönelik haber akışı piyasaları şekillendirmeye devam ediyor. Beklenenden şahince değerlendirilen Fed açıklamaları soru işaretlerine neden olmaya devam etse de ABD ve İran'ın savaşı sonlandırmaya yönelik ön anlaşmayı imzalaması ve Hürmüz Boğazı'ndaki deniz taşımacılığının normale dönmeye başlaması ile birlikte jeopolitik belirsizlikler zayıfladı ve dün hisse senetlerinde yükselişler etkili oldu. Dolar endeksindeki yükselişler devam etti, altın satış baskısı altında kaldı. Küresel risk barometresi olarak da izlenen S&P 500 endeksi teknoloji hisseleri öncülüğünde dün günü %1 civarı, teknoloji endeksi Nasdaq ise %2 civarı yükselişle tamamladı. Çip üreticileri endeksi %6,4 yükseldi. Fed'in bir sonraki adımının faiz artışı olacağı beklentilerinin güçlenmesiyle yaşanan sıçramanın ardından ABD tahvil faizleri geriledi. Bu sabah hafta sonu öncesinde riskten kaçınma eğilimi öne çıkarken bu sabah Asya piyasaları geneli ekside işlem görüyor, Avrupa vadeli endeksleri negatif açılış sinyali veriyor. ABD, Çin, Hong Kong ve Tayvan'daki tatillerin de bu görünümde etkili olduğu söylenebilir. Dolar endeksindeki yükselişler öne çıkarken altında satış baskısının, geri çekilen petrolde ise toparlanma çabasının etkili olduğunu takip ediyoruz.

Günlük Takvim

- 02:30 Japonya'da mayıs ayı tüketici enflasyonu verileri açıklanacak
- 10:00 TR - Reel Sektör Güven Endeksi (önceki: 101)
- 10:00 TR - KKO (%74.2)

Bültenden Başlıklar

- Piyasa Yorumu
- Sektör ve Şirket Haberleri
 - Haftalık Yabancı İşlemleri & Haftalık Mevduat
 - Turkcell <TCELL TI>, BeST'in Sermaye Artırımına Katıldı
 - Beko B.V., Whirlpool'un %25'lik azınlık hissesini satın alacak
 - Arçelik <ARCLK TI> Whirlpool İşlemine İlişkin Tadil Sözleşmesi İmzaladı
 - Arçelik <ARCLK TI> geri Alınan Hisseleri Whirlpool EMEA Holdings'e satıyor
- Açıklanan Kar Payları

Sermaye Piyasası

BIST-100 (TL)	14,827
BIST-100 (US\$)	321
Günlük Değişim (TL)	%2.82
Günlük Hacim (BIST-100)	US\$ 4,374 mn
Günlük Hacim (BIST-TÜM)	US\$ 5,932 mn
Toplam Piyasa Değeri	US\$ 451.7 mlr
Halka Açıklık Oranı	%26.8
3 Aylık Günlük İşlem Hacmi	US\$ 6161.452 mn

BIST-100 Getirisi (TL)

1 Haftalık / 1 Aylık	%7.9	%5.7
3 Aylık / 12 Aylık	%13.6	%61.2

En çok artan TL/hisse Değişim

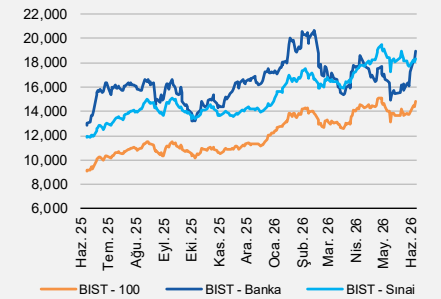
AKSEN	87.40	%8.6
TRALT	51.80	%8.2
ODAS	9.05	%7.7
DSTKF	3,072.50	%7.1
SKBNK	15.40	%6.2

En çok azalan TL/hisse Değişim

GESAN	69.80	-%10.0
EUPWR	83.90	-%10.0
ENERY	9.48	-%3.1
QUAGR	4.01	-%2.2
MIATK	46.68	-%1.6

Hacim US\$mn Değişim

THYAO	381	%69.6
TRALT	243	%185.6
AKBNK	241	%27.6
ASELS	217	%14.2
ISCTR	204	%55.7



Piyasa Yorumu

Küresel piyasalarda ABD-İran anlaşması, petrol fiyatları, enflasyon beklentileri, yapay zekâ teması ve bilançolara yönelik haber akışı piyasaları şekillendirmeye devam ediyor. Beklenenden şahince değerlendirilen Fed açıklamaları soru işaretlerine neden olmaya devam etse de ABD ve İran'ın savaşı sonlandırmaya yönelik ön anlaşmayı imzalaması ve Hürmüz Boğazı'ndaki deniz taşımacılığının normale dönmeye başlaması ile birlikte jeopolitik belirsizlikler zayıfladı ve dün hisse senetlerinde yükselişler etkili oldu. Dolar endeksindeki yükselişler devam etti, altın satış baskısı altında kaldı. Küresel risk barometresi olarak da izlenen S&P 500 endeksi teknoloji hisseleri öncülüğünde dün günü %1 civarı, teknoloji endeksi Nasdaq ise %2 civarı yükselişle tamamladı. Çip üreticileri endeksi %6,4 yükseldi. Fed'in bir sonraki adımının faiz artışı olacağı beklentilerinin güçlenmesiyle yaşanan sıçramanın ardından ABD tahvil faizleri geriledi. Bu sabah hafta sonu öncesinde riskten kaçınma eğilimi öne çıkarken bu sabah Asya piyasaları geneli eksiye işlem görüyor, Avrupa vadeli endeksleri negatif açılış sinyali veriyor. ABD, Çin, Hong Kong ve Tayvan'daki tatillerin de bu görünümde etkili olduğu söylenebilir. Dolar endeksindeki yükselişler öne çıkarken altında satış baskısının, geri çekilen petrolde ise toparlanma çabasının etkili olduğunu takip ediyoruz. Gelişmekte olan ülke döviz kurları ise dolara karşı değer kaybediyor. Bugün ABD'de finansal piyasalar köleliğe son verilme günü olarak bilinen Juneteenth federal tatili nedeniyle işleme kapalı olacak. Bugün yurtdışında açıklanacak önemli bir makro veri bulunmuyor.

Yurtiçine baktığımızda ise BIST-100 endeksinde yukarı hareket devam ederken siyasi gelişmeler, ekonomi politikaları piyasaları şekillendiren ana konu başlıkları olmaya devam ediyor. MSCI'ın Türkiye açıklamaları ve İran anlaşmasının etkilerini de içeren küresel gelişmelerle birlikte piyasada bugün Türkiye Cumhuriyet Merkez Bankası (TCMB) haziran ayı reel kesim güven endeksi ve imalat sanayi kapasite kullanım oranı verileri takip edilecek. Hatırlanacağı üzere geçen hafta TCMB hem politika faizi olan haftalık repo faizini hem de gecelik faizleri sabit bırakmıştı. Açıklama metninde temkinli duruşun korunduğunu gördük. Metinde enflasyona ilişkin bir miktar iyimser tonlama öne çıkarken iç talepteki zayıflamanın devam ettiğine vurgu yapıldı. TCMB kararların enflasyon görünümü odaklı, toplantı bazlı ve ihtiyatlı bir yaklaşımla alındığına, enflasyon görünümünde belirgin ve kalıcı bir bozulma olması durumunda para politikası duruşunun sıkılaştırılacağına vurgu yapmaya devam etti. Reuters anketlerinin bu yıl sonuna ilişkin politika faizi tahmin medyanı %35 seviyesinde bulunuyor. Bu beklenti, yılın kalanında 200 baz puan ile sınırlı bir indirim fiyatlandığını gösteriyor. TCMB İran savaşının başından beri politika faizinden piyasayı fonlamıyor. Gecelik piyasada TL faizi savaş öncesi seviyelere kıyasla 300 baz puan yukarıda %40'ta belirlenmeye devam ediyor. Piyasadaki beklenti, TCMB'nin faiz indirimlerine başlamadan önce tekrar politika faizinden fonlamaya başlaması yönünde.

Bu sabah:

- Asya piyasaları geneli eksiye
- Almanya vadeli %0.4 eksiye
- Dolar endeksi yükseliyor, petrolde toparlanma çabası öne çıkıyor
- Altında satış baskısı etkili
- Gelişmekte olan ülke döviz kurları dolara karşı değer kaybediyor

14,250 üzerindeki dengelenmenin ardından yukarı hareket devam ediyor. Perşembe günü alıcılı bir seyrin yaşandığı piyasada, BIST 100 Endeksi günü %2.82 oranında değer artışıyla 14,827 puandan tamamladı. Kısa vadeli teknik yapıda ana destek noktası olarak izlediğimiz 13,500/13,600 bandının oluşturduğu yükseliş denemeleri, önemli direnç noktası olarak izlediğimiz 14,250 seviyesinin aşılmasıyla güç kazanmıştı. Son iki işlem gününde destek konumuna dönüşen 14,250 seviyesi üzerinde dengelenme çabasının ön plana çıktığı piyasada, dün yeniden alım eğilimi güç kazandı. Yukarı hareketini sürdürme çabasında olacak piyasada, seans içi geri çekilmelerde 14,250 seviyesinin önemini koruyacağını düşünüyoruz. Endeksin kısa vadeli yükseliş eğilimini sürdürebilmesi için 14,250 üzerinde dengelenmesi gerekiyor. Bu durumda alım eğiliminin

sırasıyla 15,000 ve 15,200 zirve bölgesini hedeflemeyi sürdürebileceğini düşünüyoruz. Dolayısıyla şu aşamada kısa vadeli teknik resmin 14,250 üzerinde oluşturduğu olumlu görünümün korunuyor ve aynı seviye üzerinde alım eğiliminin devam edeceğini düşünüyoruz. 14,250 altındaki hareketlerin ise yeniden piyasada aşağı riskleri gündeme getirebileceğinin göz önünde bulundurulmasını öneriyoruz.

Bugün Japonya'da Mayıs ayı tüketici enflasyonu verileri açıklanacak. TCMB Haziran ayı reel kesim güven endeksi ve imalat sanayi kapasite kullanım oranı verilerini 10:00'da açıklayacak. ABD'de finansal piyasalar köleliğe son verilme günü olarak bilinen Juneteenth federal tatili nedeniyle işleme kapalı olacak.

Sektör ve Şirket Haberleri

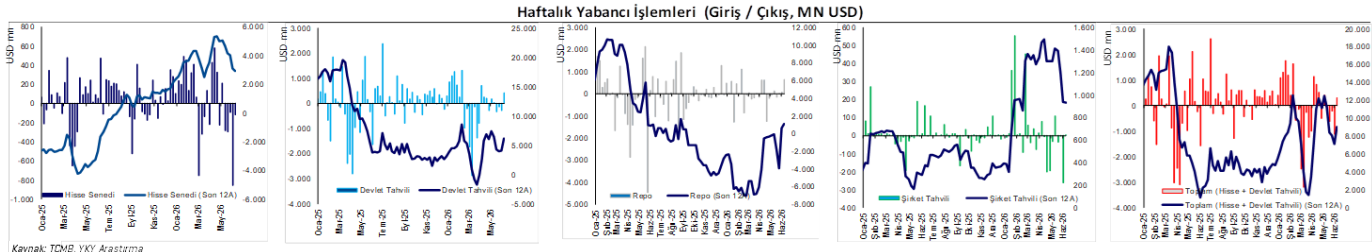
Haftalık Yabancı İşlemleri & Haftalık Mevduat

Haftalık Yabancı İşlemleri:

- Merkez Bankası verisine göre 12 Haziran haftasında yurt dışında yerleşik yatırımcıların hisse senedi portföyünden **net 118 milyon USD çıkış** olurken, devlet tahvili portföyüne **net 429 milyon USD giriş** oldu.
- Yılbaşından bugüne hisse senedi portföyüne **net 798 milyon USD giriş** olurken, devlet tahvili portföyünden **net 1.563 milyon USD çıkış** oldu.

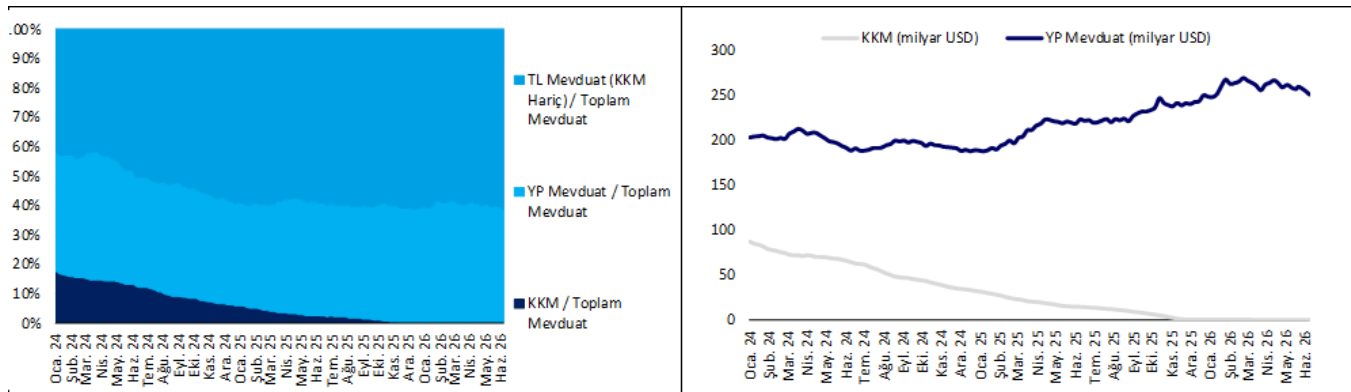
Kur & Fiyat Etkisi Hariç Değişim (milyon \$)	1 Mayıs	8 Mayıs	15 Mayıs	22 Mayıs	29 Mayıs	5 Haziran	12 Haziran	2Ç25	3Ç25	4Ç25	1Ç26	2024	2025	2026
Hisse senedi	-228	214	-285	-293	-91	-857	-118	915	994	511	1.336	-2.696	2.268	798
Repo + Tahviller	-689	146	239	-526	-109	-482	1.085	-10.018	2.932	3.277	-118	22.512	356	-336
Repo	-212	-1	128	-155	26	59	654	-6.230	-1.188	1.365	110	6.091	-2.902	475
Şirket Tahvil	-195	-34	110	-36	-1	-261	2	133	-47	-48	1.281	333	392	752
Devlet Tahvil	-282	182	1	-335	-134	-280	429	-3.922	4.167	1.961	-1.509	16.088	2.865	-1.563
Toplam	-917	361	-45	-819	-200	-1.339	967	-9.103	3.927	3.788	1.219	19.816	2.623	462

Kaynak: TCMB, YKY Araştırma



Haftalık Mevduat Gelişimi:

- Döviz mevduatı ise aynı dönemde 4,4 milyar USD düşerek 251 milyar USD'ye geriledi.
- TL mevduatının (KKM hariç) toplam mevduatta payı %61 oldu.



Turkcell <TCELL TI>, BeST'in Sermaye Artırımına Katıldı

Turkcell'in <TCELL TI> Belarus'taki bağlı ortaklığı BeST'in sermayesi, 10,9 milyon BYN (~4 milyon ABD doları) artırılarak 1,375 milyar BYN'ye yükseltildi. Turkcell, yeni pay alma hakkının tamamını kullanarak sermaye artırımındaki payını ödedi.

Operasyonel olarak BeST, yaklaşık 1,5 milyon aboneye hizmet vermekte olup, bu rakam Turkcell'in konsolide abone bazının yaklaşık %3'ünü temsil etmektedir. BeST, 1Ç26 döneminde 1,0 milyar TL gelir ve %51 VAFÖK marjı ile 540 milyon TL VAFÖK elde ederken, 101 milyon TL net zarar açıklamıştır. BeST'in gelir ve VAFÖK katkısı, Turkcell'in konsolide gelir ve VAFÖK'ünün yaklaşık %2'sine karşılık gelmektedir.

YKY Görüşü: Sermaye artırımının sınırlı büyüklüğü ve BeST'in grup operasyonlarına görece düşük katkısı göz önüne alındığında, işlemin Turkcell'in konsolide finansalları üzerinde önemli bir etkisi olmasını beklemiyoruz. Haberi nötr olarak değerlendiriyoruz.

Beko B.V., Whirlpool'un %25'lik azınlık hissesini satın alacak

Beko B.V., paylarının %25'ine sahip olan Whirlpool EMEA Holdings LLC'nin paylarını (sermayenin %25'i) 71,45 milyon EUR (3,8 milyar TL) karşılığında satın alıyor. İşlemin finansmanı amacıyla, Arçelik'in paylarının %100'üne sahip olduğu bağlı ortaklığı Beko B.V'ye özsermaye olarak 71,5 milyon EUR'nun (1Ç26 sonu itibarıyla net borcunun %2,2'si) nakden aktarılmasına karar verilmiştir.

Mart'26 sonu itibarıyla devralınacak %25'lik kısmın defter değeri 1,1 milyar TL'dir. Bağlı ortaklıkta azınlık payı edinimi olarak muhasebeleştirilecek ve işlem bedeli ile devralınan kontrol gücü olmayan payın işlem tarihi itibarıyla konsolide finansal tablolarındaki kayıtlı değeri arasında oluşacak fark, özkaynaklarda azalış olarak dikkate alınacaktır. Ayrıca, taraflar Arçelik'in konsolide finansal tablolarında Mart'26 itibarıyla 1,7 milyar TL kayıtlı değeri üzerinden izlenen diğer uzun vadeli ödeme yükümlülüğünün feshedilmesi konusunda da mutabakata varmış olup, ilgili tutarın Esas Faaliyetlerden Diğer Gelir olarak muhasebeleştirilmesi öngörülmektedir.

Haberi nötr olarak değerlendiriyoruz. ARCLK için AL önerimiz ve 154TL/hisse hedef fiyatımız mevcut.

Arçelik <ARCLK TI> Whirlpool İşlemine İlişkin Tadil Sözleşmesi İmzaladı

Arçelik <ARCLK TI> , Whirlpool'un Rusya ve BDT ülkelerindeki iştiraklerinin satın alımına ilişkin sözleşmenin yeni tarafı olan Whirlpool EMEA Holdings LLC ile bir tadil sözleşmesi imzaladığını açıkladı. Revize edilen şartlar kapsamında ARCLK, işlemden kaynaklanan mevcut ve gelecekte doğabilecek tüm ödeme yükümlülüklerini tamamen sona erdirmek amacıyla **40 milyon EUR nakit ödeme** yapacak. İlgili yükümlülük 40 milyon EUR karşılığında tasfiye edilecek olup, oluşacak farkın gelir olarak muhasebeleştirilmesi beklenmektedir. Nihai etki şirketin **2Ç26 finansallarına** yansiyacaktır.

YKY Görüşü: İşlem, ARCLK'nin önemli bir uzun vadeli yükümlülüğünü beklenenden daha düşük bir maliyetle ortadan kaldırmasını sağlıyor. Bu nedenle haberin karlılık ve net borçluluk açısından **sınırlı olumlu** olduğunu ve benzer bir piyasa tepkisi görmeyi bekleriz. **ARCLK için AL önerimiz ve 12 aylık 154TL/hisse hedef fiyatımız mevcut.**

Arçelik <ARCLK TI> geri Alınan Hisseleri Whirlpool EMEA Holdings'e satıyor

Arçelik <ARCLK TI> 19,6 milyon adet geri alınan payını (sermayenin %2,9'u), son 10 günlük ağırlıklı ortalama fiyat olan 103,71TL/hisse'den (toplam ~2 milyar TL) Whirlpool EMEA Holdings LLC'ye satışı için bugün başvuru yapacak. Yapılacak işlem şirketin gelir tablosunda bir etkiye sahip olmayacak. Geri alınan payların Mart'26 sonu itibarıyla toplam değeri 5,2 milyar TL olup 3,2 milyar TL azalış muhasebeleştirilmesi, ayrıca özkaynaklar altında kısıtlanmış yedekler içerisinde izlenen 5,2 milyar TL tutarındaki geri alınan paylara ilişkin yedeklerin de serbest bırakılarak geçmiş yıl kârlarına sınıflandırılması öngörülmektedir. Böylece, özkaynaklarda ~2 milyar TL'lik bir artış öngörülmektedir.

Haberi, nötr olarak değerlendiriyor ve benzer bir piyasa tepkisi bekliyoruz. **ARCLK için AL önerimiz ve 12 aylık 154TL/hisse hedef fiyatımız mevcut.**

Haftalık Veri Akışı

15 Haziran Pazartesi	16 Haziran Salı	17 Haziran Çarşamba	18 Haziran Perşembe	19 Haziran Cuma
10:00:TR - Sanayi Üretimi (önceki: %1.1)	Japonya Merkez Bankası (BOJ) faiz kararını açıklayacak (25 baz puan faiz artışı bekleniyor)	15:30 ABD - Perakende Satışlar (beklenti: %0.5 önceki: %0.5)	14:00 TCMB PPK özeti yayınlanacak	02:30 Japonya'da mayıs ayı tüketici enflasyonu verileri açıklanacak
10:30 Avrupa Merkez Bankası (ECB) Başkanı Christine Lagarde konuşacak	Hazine 1 ve 5 yıl vadeli tahvil ihaleleri gerçekleştirecek	21:00:Fed FOMC Toplantısı (beklenti: %3.50-%3.75 önceki: %3.50-%3.75)	14:00 İngiltere Merkez Bankası faiz kararını açıklayacak (faiz artışı beklenmiyor)	10:00:TR - Reel Sektör Güven Endeksi (önceki: 101)
Hazine 8 ay vadeli bono ve 8 yıl vadeli tahvil ihaleleri gerçekleştirecek		21:30:Fed Başkanı Warsh basın toplantısı	14:30 TR - Yabancı yatırımcıların bono ve hisse stoku (12 Haziran)	10:00 TR - KKO (%74.2)
			15:30 ABD haftalık işsizlik maaşı başvuruları verisi açıklanacak	

Açıklanan Kar Payları (*)

Hisse	Dağıtım Tarihi (1)	Kapanış Fiyatı (2)	PBK (Brüt) (3)	PBK (Net) (3)	Kar Payı Verimi % (4)
06.26					
ULKER	19.06.2026	111.27	5.73	4.87	5.15
MHRGY	22.06.2026	4.36	0.07	0.07	1.56
KTLEV	23.06.2026	186.00	0.10	0.08	0.05
SVGY	23.06.2026	21.00	0.01	0.01	0.05
AHSGY	24.06.2026	18.95	0.08	0.08	0.40
CEMTS	24.06.2026	10.44	0.30	0.26	2.87
EKGYO	24.06.2026	22.32	0.60	0.60	2.69
OZKGY	24.06.2026	15.05	0.20	0.20	1.33
VKGYO	24.06.2026	2.82	0.10	0.10	3.55
SRVGY	25.06.2026	3.00	0.08	0.08	2.56
ISKPL	26.06.2026	7.45	0.0004	0.0004	0.01
HLGYO	26.06.2026	6.50	0.58	0.58	8.92
EGEGY	30.06.2026	26.50	0.30	0.30	1.13
ISSEN	30.06.2026	7.75	0.04	0.03	0.52
KIMMR	30.06.2026	16.70	0.21	0.18	1.25
PSGYO	30.06.2026	3.83	0.01	0.01	0.27
ZRGYO	30.06.2026	17.56	0.09	0.09	0.53
07.26					
INDES	1.07.2026	11.56	0.22	0.18	1.88
KCAER	1.07.2026	15.30	0.17	0.14	1.11
DOFER	2.07.2026	33.74	0.19	0.16	0.56
BRKSN	3.07.2026	8.15	0.06	0.05	0.74
LILAK	6.07.2026	35.80	1.53	1.30	4.26
OZSUB	6.07.2026	30.00	0.62	0.52	2.07
MEYSU	7.07.2026	15.46	0.05	0.04	0.32
LIDER	8.07.2026	103.70	0.04	0.03	0.04
PNLSN	8.07.2026	45.82	0.69	0.58	1.50
GIPTA	14.07.2026	73.10	0.01	0.01	0.01
GENKM	14.07.2026	19.21	0.21	0.17	1.07
EGPRO	16.07.2025	39.14	0.64	0.55	1.64
GOLTS	17.07.2026	331.50	4.17	3.54	1.26
KTLEV	21.07.2026	186.00	0.10	0.08	0.05
TAVHL	21.07.2026	304.50	1.80	1.53	0.59
GRTHO	22.07.2026	252.50	0.45	0.38	0.18
MERCN	28.07.2026	25.98	0.21	0.18	0.81
MEDTR	29.07.2026	30.06	0.11	0.10	0.37
OSMEN	29.07.2026	7.52	0.05	0.04	0.66
MOPAS	31.07.2026	35.88	0.27	0.23	0.75
08.26					
BOBET	5.08.2026	18.78	0.40	0.34	2.13
DOAS	13.08.2026	197.30	15.00	12.75	7.60
AHGAZ	24.08.2026	35.84	0.06	0.05	0.17
ENERY	25.08.2026	9.48	0.02	0.01	0.21
TURSG	27.08.2026	6.56	0.30	0.26	4.57
SUWEN	31.08.2026	7.28	0.18	0.15	2.47

Hisse	Dağıtım Tarihi (1)	Kapanış Fiyatı (2)	PBK (Brüt) (3)	PBK (Net) (3)	Kar Payı Verimi % (4)
09.26					
BRKSN	4.09.2026	8.15	0.06	0.05	0.74
LIDER	8.09.2026	103.70	0.04	0.03	0.04
BULGS	15.09.2026	43.82	0.09	0.09	0.21
BIMAS	16.09.2026	391.75	5.00	4.25	1.28
BIGCH	18.09.2026	7.00	0.10	0.09	1.43
PETUN	21.09.2026	12.29	0.25	0.21	2.03
GIPTA	22.09.2026	73.10	0.01	0.01	0.01
MACKO	22.09.2026	39.02	1.80	1.53	4.61
TAVHL	22.09.2026	304.50	1.80	1.53	0.59
MOPAS	25.09.2026	35.88	0.27	0.23	0.75
LKMNH	25.09.2026	15.50	0.23	0.20	1.48
DESA	30.09.2026	12.30	0.08	0.07	0.68
KIMMR	30.09.2026	16.70	0.21	0.18	1.26
SUMAS	30.09.2026	419.00	2.17	1.84	0.52
TUPRS	30.09.2026	224.10	6.75	5.73	3.01
10.26					
AEFES	5.10.2026	21.52	0.17	0.14	0.79
EBEBK	15.10.2026	85.30	0.63	0.53	0.74
BASCM	21.10.2026	15.10	1.06	0.90	7.02
OSMEN	26.10.2026	7.52	0.05	0.04	0.66
SRVGY	26.10.2026	3.00	0.08	0.08	2.56
MEDTR	27.10.2026	30.06	0.11	0.10	0.37
DESA	30.10.2026	12.30	0.10	0.08	0.78
11.26					
LIDER	6.11.2026	103.70	0.04	0.03	0.04
KBORU	10.11.2026	25.20	0.02	0.02	0.08
GIPTA	17.11.2026	73.10	0.01	0.01	0.01
ASELS	24.11.2026	410.75	0.43	0.36	0.10
DESA	30.11.2026	12.30	0.10	0.08	0.78
12.26					
TCELL	9.12.2026	116.00	4.00	3.40	3.45
EBEBK	15.12.2026	85.30	0.63	0.53	0.74
BIMAS	16.12.2026	391.75	5.00	4.25	1.28
SRVGY	25.12.2026	3.00	0.08	0.08	2.56
MEDTR	28.12.2026	30.06	0.11	0.10	0.37
02.27					
SRVGY	25.02.2027	3.00	0.08	0.08	2.56
Odenme Tarihi Belli Olmayanlar					
ACSEL		148.30	0.30	0.26	0.20
AKFGY		2.80	0.01	0.01	0.49
ARASE		117.50	2.00	1.70	1.70
BVSAN		124.50	0.73	0.62	0.58
DURKN		20.74	0.09	0.08	0.43
ELITE		36.66	0.10	0.09	0.27
FORTE		91.70	0.52	0.44	0.57
FLAP		13.40	0.11	0.09	0.80
GENIL		9.53	0.02	0.01	0.17
GLYHO		18.69	0.10	0.09	0.55
GWIND		27.40	0.74	0.63	2.70
ISBIR		73.50	1.00	0.85	1.36
KLSYN		13.82	0.15	0.13	1.09
KRVGD		2.96	0.04	0.03	1.23
SDTTR		252.75	0.09	0.08	0.04
SUNTK		30.30	0.52	0.44	1.72
VERTU		43.80	0.30	0.30	0.68
VERUS		695.50	0.10	0.09	0.01
YIGIT		25.14	0.22	0.18	0.88

(*)

- (1) Borsa İstanbul'da işlem gören şirketlerce KAP'a yapılan kar payı (temettü) açıklamalardan derlenmiştir. Burada yer verilen tutarlar ve tarihler, Şirket Yönetim Kurulları tarafından Şirket Genel Kurul onayına sunulan teklifleri de içermektedir ve Genel Kurul'da iptal/değişiklik kararları çıkabilir. Dağıtım tarihinden 1 gün önce hisseye sahip olunması kardan pay almak için yeterlidir. Kaynak: www.kap.gov.tr
- (2) Son işlem günü kapanış fiyatı.
- (3) PBK: Pay Başı Kar; Brüt: Vergi Kesintisi Öncesi; Net: Vergi Kesintisi sonrası
- (4) Kar Payı Verimi: Pay Başı Brüt Kar Payı / Kapanış Fiyatı
- (5) Kar Dağıtım Oranı: Toplam Dağıtılacak Brüt Kar Payı / Geriye Dönük 12 Ay TFRS/TMS Net Karı ; Şirketlerin Dağıtılabılır Net Karı, TFRS/TMS Net Karından, yasal düzenlemeler nedeniyle farklılık gösterebilir. Bu çalışmada, fikir vermesi açısından, payda kısmında TFRS/TMS Net Karı dikkate alınmıştır. Öte yandan, şirketler, Geçmiş Yıl Karları'nı da dağıtımına konu edebilecekleri için, bu oranın %100'ün üzerine çıkması mümkündür.

ÇEKİNCE:

Burada yer alan yatırım bilgi, yorum ve tavsiyeleri yatırım danışmanlığı kapsamında değildir. Yatırım danışmanlığı hizmeti, yetkili kuruluşlar tarafından kişilerin risk ve getiri tercihleri dikkate alınarak kişiye özel sunulmaktadır. Burada yer alan yorum ve tavsiyeler ise genel niteliktedir. Bu tavsiyeler mali durumunuz ile risk ve getiri tercihlerinize uygun olmayabilir. Bu nedenle, sadece burada yer alan bilgilere dayanılarak yatırım kararı verilmesi beklentilerinize uygun sonuçlar doğurmayabilir. Söz konusu rapor belli bir kişiye veya mali durumları, risk ve getiri tercihleri benzer nitelikteki bir gruba yönelik olarak hazırlanmamıştır. Belirli bir getirinin sağlanacağına dair herhangi bir vaat veya taahhütte bulunulmamaktadır. Tüm yorum ve tavsiyeler öngörü, tahmin ve fiyat hedeflerinden oluşmaktadır. Zaman içinde piyasa koşullarında meydana gelen değişiklikler nedeniyle söz konusu yorum ve tavsiyelerde değişikliğe gidilebilir. Size uygun olan yatırım araçlarının ve işlemlerin kapsam ve içeriği uygunluk testi neticesinde belirlenir. Uygunluk testi, yatırım kuruluşu tarafından pazarlanan ya da müşteri tarafından talep edilen ürün ya da hizmetin müşteriye uygun olup olmadığının değerlendirilmesi amacıyla, müşterilerin söz konusu ürün veya hizmetin taşıdığı riskleri anlayabilecek bilgi ve tecrübeye sahip olup olmadıklarının tespit edilmesidir. Bu raporda yer alan her türlü bilgi, yorum ve tavsiye uygunluk testi ile tespit edilecek risk grubunuz ve getiri beklentiniz ile uyumlu olmayabilir. Bu nedenle, uygunluk testi neticesinde risk grubunuz tespit edilmeden sadece burada yer alan bilgilere dayanılarak yatırım kararı verilmesi amaç, bilgi ve tecrübenize uygun sonuçlar doğurmayabilir. Burada yer alan bilgi ve veriler, araştırma grubumuz tarafından güvenilir olduğuna inanılan kaynaklardan derlenmiş olup, doğrulukları ayrıca araştırılmamıştır. Bu nedenle, bu bilgilerin tam veya doğru olmaması nedeniyle doğabilecek zararlardan Yapı Kredi Yatırım Menkul Değerler A.Ş. ve çalışanları sorumlu değildir. Yapı Kredi Yatırım Menkul Değerler A.Ş. tarafından farklı bölümlerde istihdam edilen kişilerin veya Yapı Kredi Yatırım Menkul Değerler A.Ş.'nin ortaklarının ve iştiraklerinin bu raporda yer alan tavsiyelerle veya görüşlerle hemfikir olmaması mümkündür. Yapı Kredi Yatırım Menkul Değerler A.Ş. ile piyasanın işleyişinden kaynaklanan makul nedenlerden dolayı, Yapı Kredi Yatırım Menkul Değerler A.Ş. ortakları, çalışanları, yöneticileri ve bunlarla doğrudan ve dolaylı olarak ilişkileri bulunan istihdam ilişkisi doğuracak bir sözleşme çerçevesinde veya herhangi bir sözleşme olmaksızın çalışan ve tavsiyenin hazırlanmasına katılan tüm gerçek veya tüzel kişiler ile müşterileri arasında önlemeyen çıkar çatışması ve objektifliği etkilemesi muhtemel nitelikte ilişkiler doğabilir. Yapı Kredi Yatırım Menkul Değerler A.Ş., ortakları veya iştirakleri, Sermaye Piyasası Kurulu tarafından yetkilendirildikleri yatırım hizmetleri ve faaliyetleri ile yan hizmetlerini, bu raporda bahsi geçen şirketlere, muhtelif zamanlarda, sunmayı teklif edebilir veya sunabilir. Muhtelif zamanlarda, Yapı Kredi Yatırım Menkul Değerler A.Ş.'nin, ortaklarını, iştiraklerinin ve işbu kapsamdaki yöneticilerinin, yetkililerinin, çalışanlarının veya temsilcilerinin, doğrudan veya dolaylı olarak, raporda bahsi geçen işlemler, menkul kıymetler veya emtialar üzerinde pozisyonları bulunabilir veya farklı nedenlerle ilgi ve ilişkileri bulunabilir. Söz konusu çıkar çatışması durumlarında Yapı Kredi Yatırım Menkul Değerler A.Ş., internet sitesinde yer alan Çıkar Çatışması Politikası uyarınca hareket eder. Bu rapor, sadece gönderildiği kişilerin kullanımı içindir. Bu raporun tümü veya bir kısmı Yapı Kredi Yatırım Menkul Değerler A.Ş.'nin yazılı izni olmadan çoğaltılamaz, yayınlanamaz veya üçüncü kişilere gösterilemez, ticari amaçla kullanılamaz.