

Günlük Yatırım Bülteni

14,600 ilk önemli destek konumunda

Küresel piyasalarda ABD-İran görüşmeleri, petrol fiyatları, enflasyon beklentileri, yapay zekâ teması piyasaları şekillendirmeye devam ediyor. Şahin Fed açıklamaları ve Fed'in bir sonraki adımının faiz artışı olacağı beklentilerinin güçlenmesi soru işaretlerine neden olmaya devam ederken, ABD-İran barış anlaşması ilerleme kaydetmeye devam etse de, her iki ülkenin şartları nasıl yorumladığı konusundaki temel farklılıklar endişe yaratıyor. Dün ABD endekslerinde karışık eğilimin öne çıktığını takip ettik. Küresel risk barometresi olarak da izlenen S&P 500 endeksi dün günü %0.4 civarı, teknoloji endeksi Nasdaq ise %0.2 civarı eksiye tamamladı. Alphabet teknoloji şirketlerindeki kayıplara öncülük etti. İletişim ve tüketim hisseleri satış baskısı altında kalırken sağlık, enerji ve gayrimenkul yükselen sektörler oldu. Fed'in faiz artışı beklentilerinin güçlenmesiyle birlikte ABD 2 yıllık ve 10 yıllık tahvil faizlerinde beş baz puanı artış gördük. Bu sabah risk iştahı zayıf, Asya piyasalarında ve vadeli endekslerde satış baskısı etkili. Fed'in faiz artışı beklentilerinin güçlenmesi ile birlikte dolar endeksinde yukarı baskının korunduğunu takip ediyoruz. ABD'nin, bazı İran ham petrolü ve petrol ürünlerine yönelik yaptırımları 60 gün süreyle askıya alması ile birlikte petroldeki aşağı baskı korunurken, Fed Yetkilisi Goolsbee'nin, ABD'de enflasyonun aşırı yüksek olduğu ve yanlış yöne gittiği konusundaki uyarıları dikkat çekiyor.

Günlük Takvim

- Hazine ve Maliye Bakanı Mehmet Şimşek ile TCMB Başkanı Fatih Karahan Londra'da yatırımcılar ile bir araya gelecek
- 12:00 Euro Bölgesi - PMI İmalat Endeksi
- 12:00 Euro Bölgesi - PMI Hizmet Endeksi
- 17:45 ABD - PMI İmalat Endeksi
- 17:45 ABD - PMI Hizmet Endeksi

Bültenden Başlıklar

- Piyasa Yorumu
- Sektör ve Şirket Haberleri
 - Petkim <PETKM TI> Etilen - Nafta Makası
 - Temmuz'da elektrik zammı beklenmiyor
 - 6 Ay-6 Bin Km düzenlemesi devam ediyor
- Açıklanan Kar Payları

Sermaye Piyasası

BIST-100 (TL)	14,730
BIST-100 (US\$)	318
Günlük Değişim (TL)	-%0.03
Günlük Hacim (BIST-100)	US\$ 3,186 mn
Günlük Hacim (BIST-TÜM)	US\$ 4,827 mn
Toplam Piyasa Değeri	US\$ 448.4 mlr
Halka Açıklık Oranı	%26.9
3 Aylık Günlük İşlem Hacmi	US\$ 6110.084 mn

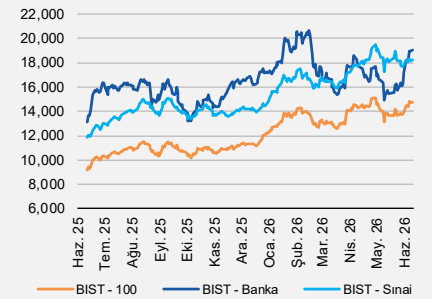
BIST-100 Getirisi (TL)

1 Haftalık / 1 Aylık	%2.0	%6.7
3 Aylık / 12 Aylık	%13.9	%60.0

En çok artan	TL/hisse	Değişim
BALUSU	15.44	%10.0
EUPWR	97.15	%10.0
GESAN	82.55	%7.6
EFOR	16.67	%5.8
ASTOR	311.50	%5.7

En çok azalan	TL/hisse	Değişim
RALYH	186.60	-%8.1
IZENR	10.00	-%5.8
KLRHO	90.55	-%4.9
HEKTS	3.98	-%4.3
MAGEN	36.72	-%3.8

Hacim	US\$mn	Değişim
ASTOR	224	%62.0
THYAO	215	-%56.4
SASA	141	%18.4
ASELS	133	-%21.3
PSGYO	133	%96.4



Piyasa Yorumu

Küresel piyasalarda ABD-İran görüşmeleri, petrol fiyatları, enflasyon beklentileri, yapay zekâ teması piyasaları şekillendirmeye devam ediyor. Şahin Fed açıklamaları ve Fed'in bir sonraki adımının faiz artışı olacağı beklentilerinin güçlenmesi soru işaretlerine neden olmaya devam ederken, ABD-İran barış anlaşması ilerleme kaydetmeye devam etse de, her iki ülkenin şartları nasıl yorumladığı konusundaki temel farklılıklar endişe yaratıyor. Dün ABD endekslerinde karışık eğilimin öne çıktığını takip ettik. Küresel risk barometresi olarak da izlenen S&P 500 endeksi dün günü %0.4 civarı, teknoloji endeksi Nasdaq ise %0.2 civarı ekside tamamladı. Alphabet teknoloji şirketlerindeki kayıplara öncülük etti. İletişim ve tüketim hisseleri satış baskısı altında kalırken sağlık, enerji ve gayrimenkul yükselen sektörler oldu. Fed'in faiz artışı beklentilerinin güçlenmesiyle birlikte ABD 2 yıllık ve 10 yıllık tahvil faizlerinde beş baz puan civarı artış gördük. Bu sabah risk iştahı zayıf, Asya piyasalarında ve vadeli endekslerde satış baskısı etkili. Fed'in faiz artışı beklentilerinin güçlenmesi ile birlikte dolar endeksinde yukarı baskının korunduğunu takip ediyoruz. ABD'nin, bazı İran ham petrolü ve petrol ürünlerine yönelik yaptırımları 60 gün süreyle askıya alması ile birlikte petroldeki aşağı baskı korunurken, Fed Yetkilisi Goolsbee'nin, ABD'de enflasyonun aşırı yüksek olduğu ve yanlış yöne gittiği konusundaki uyarıları dikkat çekiyor. Japonya Maliye Bakanı ise ABD ile Japon Yen'i konusunda aralarında güçlü bir anlayış bulunduğunu söyledi. Bugün Euro Bölgesi ve ABD'de Haziran ayı öncü PMI endeksleri açıklanacak. ECB Baş Ekonomisti Philip Lane TSİ 11:30'da Brüksel'de Avrupa Parlamentosu Ekonomi ve Para İşleri Komitesi önünde makroekonomik görünümle ilgili konuşacak. ABD'de haziran ayı öncü PMI endeksleri TSİ 16:45'te açıklanacak. ABD Kongresi ön seçimleri Maryland, New York ve Utah eyaletlerinde yapılacak. FedEx bilanço açıklayacak. Haftanın geri kalanında ABD'de çekirdek PCE ve büyüme verileri, Fed yetkililerinden gelecek mesajlar ve Micron bilançosu takip edilecek.

Yurtiçine baktığımızda ise BIST-100 endeksinde yatay hareket etkili olurken, İran anlaşmasının etkilerini de içeren küresel gelişmelerle birlikte siyasi gelişmeler, enflasyon beklentileri ve ekonomi politikaları piyasaları şekillendiren ana konu başlıkları olmaya devam ediyor. Bugün Hazine ve Maliye Bakanı Mehmet Şimşek ile TCMB Başkanı Fatih Karahan iki gün boyunca Londra'da yatırımcılar ile bir araya gelecek. Hatırlanacağı TCMB son toplantıda hem politika faizi olan haftalık repo faizini hem de gecelik faizleri sabit bırakmıştı. Açıklama metninde temkinli duruşun korunduğunu görmüştük. Metinde enflasyona ilişkin bir miktar iyimser tonlama öne çıkarken iç talepteki zayıflamanın devam ettiğine vurgu yapıldı. TCMB kararların enflasyon görünümü odaklı, toplantı bazlı ve ihtiyatlı bir yaklaşımla alındığına, enflasyon görünümünde belirgin ve kalıcı bir bozulma olması durumunda para politikası duruşunun sıkılaştırılacağına vurgu yapmaya devam etti. Reuters anketlerinin bu yıl sonuna ilişkin politika faizi tahmin medyanı %35 seviyesinde bulunuyor. Bu beklenti, yılın kalanında 200 baz puan ile sınırlı bir indirim fiyatlandığını gösteriyor. TCMB İran savaşının başından beri politika faizinden piyasayı fonlamıyor. Gecelik piyasada TL faizi savaş öncesi seviyelere kıyasla 300 baz puan yukarıda %40'ta belirlenmeye devam ediyor. Piyasadaki beklenti, TCMB'nin faiz indirimlerine başlamadan önce tekrar politika faizinden fonlamaya başlaması yönünde.

Bu sabah:

- Risk iştahı zayıf. Asya piyasalarında satış baskısı etkili
- Almanya vadeli ve ABD vadeli %1 ekside
- Dolar endeksi yükseliyor, petrolde aşağı baskı etkili
- Altın geriliyor
- Gelişmekte olan ülke döviz kurları dolara karşı değer kaybediyor

14,600 ilk önemli destek konumunda. Haftanın ilk günü yatay bir seyir izleyen piyasada, Bist100 Endeksi günü 14,729 seviyesinden tamamladı. Gün boyunca hafif satıcı-yatay bir seyrin hâkim olduğu piyasada, k.v yükselen trend kanalının direncinin bulunduğu 15,000 bölgesi ilk önemli direnç konumunda. Ana direnci ise, 15,200 bölgesindeki TL zirve bölgesi olarak izliyoruz. Aşağı yönde ise, ilk önemli destek bölgesi olarak 14,600/500 aralığını izlemeyi öneriyoruz. Kısa vadeli

momentumun devamı için bu aralığın destek olarak korunabilmesi gerekiyor. Aksi halde, 13,600 bölgesinden başlayan son yükselişin ardından piyasadaki düzeltme sürecinin bir miktar daha belirginleşerek, kısa vadeye yönelik ana destek olarak izlediğimiz 14,200/250 bölgesini hedeflemesi beklenebilir. Bu bölgeyi aynı zamanda daha geniş bir resme yönelik olarak da önemli bir destek aralığı olarak izlemeyi öneriyor ve bu bölge üzerinde kalınabildiği sürece, makul bir soluklanma sürecini takiben, TL zirveyi aşmaya yönelik olasılıkların ajandada kalmaya devam edebileceğine inanıyoruz.

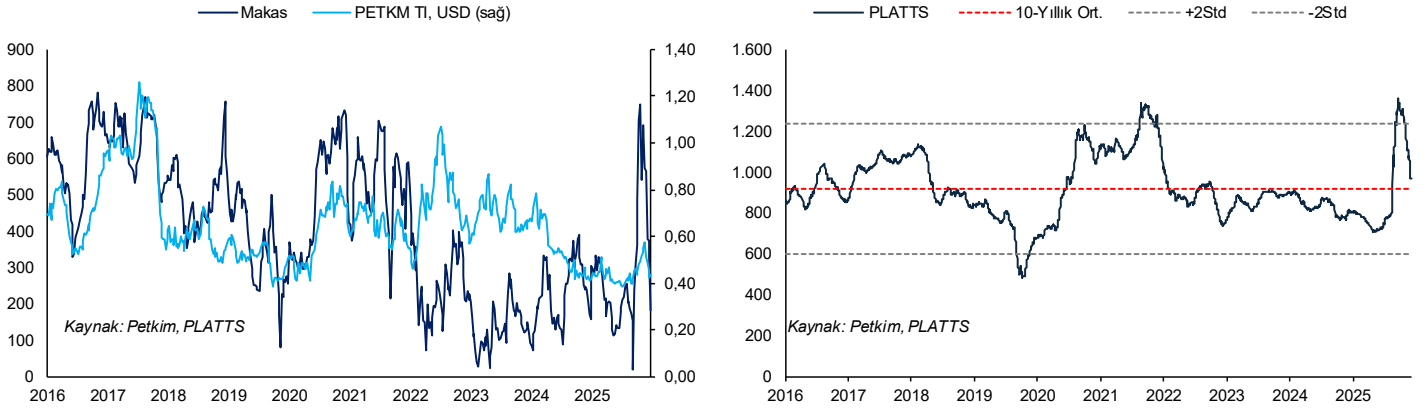
Bugün Euro Bölgesi ve ABD'de Haziran ayı öncü PMI endeksleri açıklanacak. ECB Baş Ekonomisti Philip Lane TSİ 11:30'da Brüksel'de Avrupa Parlamentosu Ekonomi ve Para İşleri Komitesi önünde makroekonomik görünümle ilgili konuşacak. TCMB 14:30'da nisan ayına ilişkin finansal kesim dışındaki firmaların döviz varlık ve yükümlülüklerini yayımlayacak. Hazine ve Maliye Bakanı Mehmet Şimşek ile TCMB Başkanı Fatih Karahan iki gün boyunca Londra'da yatırımcılar ile bir araya gelecek. ABD'de haziran ayı S&P Global imalat, hizmet ve bileşik PMI verilerinin ilk okuması TSİ 16:45'te yayımlanacak. ABD Kongresi ön seçimleri Maryland, New York ve Utah eyaletlerinde yapılacak. MSCI, Güney Kore'nin gelişmiş piyasa statüsü için izleme

listesine eklenip eklenmeyeceğine ve Endonezya'nın potansiyel bir not indirimi ile karşı karşıya olup olmadığına odaklanacağı yıllık piyasa sınıflandırma değerlendirmesini yayımlayacak. FedEx bilanço açıklayacak. Haftanın geri kalanında ABD'de çekirdek PCE ve büyüme verileri açıklanırken, Fed yetkililerinden gelecek mesajlar ve Micron bilançosu takip edilecek.

Sektör ve Şirket Haberleri

Petkim <PETKM TI> Etilen - Nafta Makası

Petkim'in <PRTKM TI> haftalık güncellemesine göre, etilen fiyatları haftalık %16, nafta fiyatları ise %1,8 düştü. Bu nedenle, etilen-nafta makası haftalık %44,6 azaldı. Bu arada, PLATTS Petrokimya Endeksi haftalık %6,8 düştü. PLATTS endeksi şu anda 10 yıllık ortalamasının %5 üzerinde. **Genel olarak, haftalık rakamları Petkim <PETKM TI> hissesi için negatif olarak değerlendiriyoruz.**



Temmuz'da elektrik zammı beklenmiyor

Anka Haber Ajansı'na göre, Temmuz ayında ulusal elektrik tarifesinde herhangi bir artış beklenmiyor. Enerji sübvansiyonlarının bütçe üzerindeki yükü nedeniyle her ay sonuna doğru bir tarife güncellemesi beklentisi bulunsa da, Enerji ve Tabii Kaynaklar Bakanlığı ile Hazine ve Maliye bakanlığının yetkililerinin elektrik ve doğalgaz tarifelerini sabit tutma konusunda uzlaştığı belirtiliyor. Orta Doğu kaynaklı gerilimlerin ardından petrol fiyatlarında yaşanan yükseliş sonrasında, yetkililerin enflasyonu yukarı çekebilecek ilave bir tarife artışından kaçınmak istediği anlaşılıyor.

Enerji ve Tabii Kaynaklar Bakanı Bayraktar'ın daha önce tarife güncellemelerinin hükümetin enflasyon hedefleriyle uyumlu şekilde gerçekleştirileceğini ifade ettiğini hatırlatmak isteriz. Son tarife düzenlemesi Nisan ayında yapılmış olup, buna göre

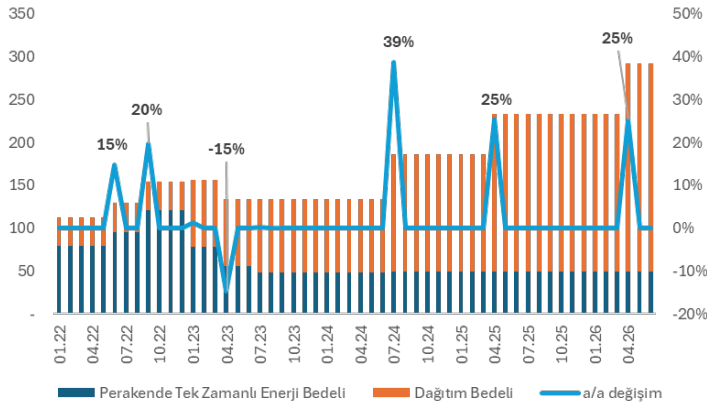
(i) doğalgaz tarifeleri meskenlerde yaklaşık %25, sanayide %18,6 ve elektrik üreticileri için %19,4 oranında artırılmıştı (Grafik 1), (ii) elektrik tarifeleri ise meskenlerde %25 ve sanayide %6 oranında yükseltilmişti (Grafik 2). Sübvansiyon mekanizması halen yürürlükte olduğundan, ilerleyen dönemde yeni tarife revizyonları gündeme gelebilir. Bununla birlikte, bizim beklentimiz yıl sonuna kadar yeni bir artış yapılmaması yönündeydi ve mevcut haber akışı da bu görüşümüzü teyit etmektedir.

Hisse senedi piyasasına yansımaları açısından, AKCNS, CIMSA, OYAKC, SISE, USAK ve EGSER gibi enerji yoğun sanayi şirketleri ile AKENR ve AKSEN gibi elektrik üretim şirketlerinin haberden sınırlı ölçüde olumlu etkilenmesini bekleriz. Temmuz ayında tarife artışının gerçekleşmemesi, söz konusu şirketler açısından kısa vadeli girdi maliyeti riskinin ortadan kalkması anlamına gelmektedir.

Öte yandan, ALARK, AYDEM, ENJSA ve ARASE gibi dağıtım şirketleri açısından haberi nötr olarak değerlendiriyoruz. Zira bu şirketlerin raporlanan kârlılıkları perakende tarifelerden ziyade düzenlenmiş varlık tabanı ve reel makul getiri oranı tarafından belirlenmektedir. Olası bir tarife artışı gerçekleşmiş olsaydı, tahsilat performansını destekleyerek işletme sermayesi ihtiyacını azaltması ve nakit akışını iyileştirmesi nedeniyle nakit akışı açısından olumlu olabilirdi. Ancak artışın gerçekleşmemesiyle birlikte bu potansiyel yukarı yönlü etki de ortaya çıkmamış oldu.

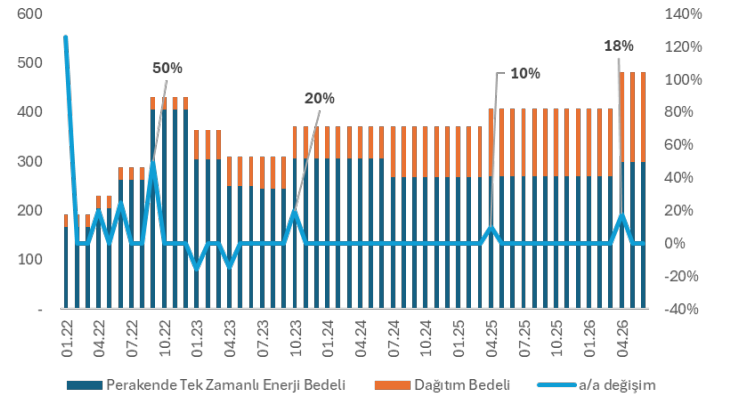
Genel olarak, beklentilerimizle uyumlu şekilde Temmuz ayında tarifelerin sabit tutulacak olmasını enerji yoğun sanayi şirketleri ve elektrik üreticileri açısından sınırlı ölçüde destekleyici/olumlu, dağıtım şirketleri açısından ise nötr olarak değerlendiriyor ve piyasa tepkisinin de benzer yönde şekillenmesini bekliyoruz.

Grafik 1: Mesken Aboneleri Ulusal Tarife - Elektrik



Kaynak: EPDK, YKY Araştırma

Grafik 2: Sanayi Grubu Ulusal Tarife - Elektrik



Kaynak: EPDK, YKY Araştırma

6 Ay-6 Bin Km düzenlemesi devam ediyor

Ticaret Bakanlığı, ikinci el araç piyasasında uygulanan "6 ay-6 bin km" düzenlemesini süresini altı ay daha uzatarak 1 Ocak 2027'ye kadar yürürlükte kalacağını açıkladı. Söz konusu düzenleme, yeni ve ikinci el araç piyasalarında olağan dışı fiyat hareketleri ile spekülasyon faaliyetleri sınırlamak amacıyla ilk olarak Temmuz 2023'te devreye alınmıştı.

İlgili düzenlemenin ilk uygulamaya alındığı dönemdeki piyasa dinamikleri ile mevcut görünüm arasında belirgin farklılıklar bulunuyor. Mevcut yoğun rekabet ortamında otomotiv firmaları reel fiyat artışlarını dahi tüketicilere yansıtmakta zorlanıyor. Bu nedenle, söz konusu kararın otomotiv sektörü üzerindeki etkisini **nötr** olarak değerlendiriyoruz.

Haftalık Veri Akışı

22 Haziran Pazartesi	23 Haziran Salı	24 Haziran Çarşamba	25 Haziran Perşembe	26 Haziran Cuma
16:00 Avrupa Merkez Bankası (ECB) Başkanı Christine Lagarde konuşacak	Hazine ve Maliye Bakanı Mehmet Şimşek ile TCMB Başkanı Fatih Karahan Londra'da yatırımcılar ile bir araya gelecek	17:00 ABD'de mayıs ayı yeni konut satışları ve inşaat izinleri verisi açıklanacak	14:30 TR - Yabancı yatırımcıların bono ve hisse stoku (19 Haziran)	17:00 ABD'de haziran ayı Michigan Üniversitesi beklenti endeksleri açıklanacak
16:00 Fed Governörü Christopher Waller konuşacak	12:00 Euro Bölgesi - PMI İmalat Endeksi		15:30 ABD haftalık işsizlik maaşı başvuruları verisi açıklanacak	
	12:00 Euro Bölgesi - PMI Hizmet Endeksi		15:30 ABD - Çekirdek PCE (beklenti: %3.4 önceki: %3.3)	
	17:45 ABD - PMI İmalat Endeksi		15:30 ABD - 1Ç GSYİH revize (beklenti: %1.7 önceki: %1.6)	
	17:45 ABD - PMI Hizmet Endeksi		15:30 ABD - Dayanıklı Tüketim Mal Siparişleri (beklenti: %-4.7 önceki: %8)	
			22:40 New York Fed Başkanı John Williams konuşacak	

Açıklanan Kar Payları (*)

Hisse	Dağıtım Tarihi (1)	Kapanış Fiyatı (2)	PBK (Brüt) (3)	PBK (Net) (3)	Kar Payı Verimi % (4)
06.26					
KTLEV	23.06.2026	183.50	0.10	0.08	0.05
SVGYO	23.06.2026	21.25	0.01	0.01	0.05
AHSGY	24.06.2026	19.21	0.08	0.08	0.40
CEMTS	24.06.2026	10.42	0.30	0.26	2.88
EKGYO	24.06.2026	22.00	0.60	0.60	2.73
OZKGY	24.06.2026	15.11	0.20	0.20	1.32
VKGYO	24.06.2026	2.87	0.10	0.10	3.48
ARASE	24.06.2026	115.80	2.00	1.70	1.73
MHRGY	24.06.2026	4.04	0.07	0.07	1.69
SRVGY	25.06.2026	2.99	0.08	0.08	2.57
ISKPL	26.06.2026	7.74	0.0004	0.0004	0.01
HLGYO	26.06.2026	6.58	0.58	0.58	8.81
EGEGY	30.06.2026	28.88	0.30	0.30	1.04
ISSEN	30.06.2026	8.02	0.04	0.03	0.50
KIMMR	30.06.2026	16.81	0.21	0.18	1.24
PSGYO	30.06.2026	4.02	0.01	0.01	0.25
ZRGYO	30.06.2026	17.70	0.09	0.09	0.53
07.26					
INDES	1.07.2026	11.21	0.22	0.18	1.94
KCAER	1.07.2026	15.35	0.17	0.14	1.11
DOFER	2.07.2026	33.68	0.19	0.16	0.56
BRKSN	3.07.2026	8.00	0.06	0.05	0.75
LILAK	6.07.2026	36.40	1.53	1.30	4.19
OZSUB	6.07.2026	32.06	0.62	0.52	1.93
MEYSU	7.07.2026	15.05	0.05	0.04	0.33
LIDER	8.07.2026	95.70	0.04	0.03	0.04
PNLSN	8.07.2026	44.36	0.69	0.58	1.55
GIPTA	14.07.2026	73.95	0.01	0.01	0.01
GENKM	14.07.2026	15.78	0.21	0.17	1.30
EGPRO	16.07.2025	39.04	0.64	0.55	1.64
GOLTS	17.07.2026	328.25	4.17	3.54	1.27
KTLEV	21.07.2026	183.50	0.10	0.08	0.05
TAVHL	21.07.2026	288.00	1.80	1.53	0.63
GRTHO	22.07.2026	256.75	0.45	0.38	0.18
MERCN	28.07.2026	25.82	0.21	0.18	0.81
MEDTR	29.07.2026	30.16	0.11	0.10	0.36
OSMEN	29.07.2026	7.68	0.05	0.04	0.65
MOPAS	31.07.2026	35.06	0.27	0.23	0.77
08.26					
BOBET	5.08.2026	19.93	0.40	0.34	2.01
DOAS	13.08.2026	193.80	15.00	12.75	7.74
AHGAZ	24.08.2026	35.54	0.06	0.05	0.17
ENERY	25.08.2026	9.86	0.02	0.01	0.20
TURSG	27.08.2026	6.46	0.30	0.26	4.64
SUWEN	31.08.2026	7.58	0.18	0.15	2.37

Hisse	Dağıtım Tarihi (1)	Kapanış Fiyatı (2)	PBK (Brüt) (3)	PBK (Net) (3)	Kar Payı Verimi % (4)
09.26					
BRKSN	4.09.2026	8.00	0.06	0.05	0.75
LIDER	8.09.2026	95.70	0.04	0.03	0.04
BULGS	15.09.2026	43.50	0.09	0.09	0.21
BIMAS	16.09.2026	379.00	5.00	4.25	1.32
BIGCH	18.09.2026	7.88	0.10	0.09	1.27
PETUN	21.09.2026	12.19	0.25	0.21	2.05
GIPTA	22.09.2026	73.95	0.01	0.01	0.01
MACKO	22.09.2026	36.46	1.80	1.53	4.94
TAVHL	22.09.2026	288.00	1.80	1.53	0.63
MOPAS	25.09.2026	35.06	0.27	0.23	0.77
LKMNH	28.09.2026	15.16	0.23	0.20	1.52
DESA	30.09.2026	12.07	0.08	0.07	0.70
KIMMR	30.09.2026	16.81	0.21	0.18	1.25
TUPRS	30.09.2026	220.70	6.75	5.73	3.06
10.26					
AEFES	5.10.2026	21.06	0.17	0.14	0.81
EBEBK	15.10.2026	77.90	0.63	0.53	0.81
BASCM	21.10.2026	14.49	1.06	0.90	7.32
OSMEN	26.10.2026	7.68	0.05	0.04	0.65
SRVGY	26.10.2026	2.99	0.08	0.08	2.57
MEDTR	27.10.2026	30.16	0.11	0.10	0.36
DESA	30.10.2026	12.07	0.10	0.08	0.80
11.26					
LIDER	6.11.2026	95.70	0.04	0.03	0.04
KBORU	10.11.2026	25.42	0.02	0.02	0.08
GIPTA	17.11.2026	73.95	0.01	0.01	0.01
ASELS	24.11.2026	394.75	0.43	0.36	0.11
DESA	30.11.2026	12.07	0.10	0.08	0.80
12.26					
SUMAS	7.12.2026	378.00	2.17	1.84	0.57
TCELL	9.12.2026	113.20	4.00	3.40	3.53
EBEBK	15.12.2026	77.90	0.63	0.53	0.81
BIMAS	16.12.2026	379.00	5.00	4.25	1.32
SRVGY	25.12.2026	2.99	0.08	0.08	2.57
MEDTR	28.12.2026	30.16	0.11	0.10	0.36
02.27					
SRVGY	25.02.2027	2.99	0.08	0.08	2.57
Ödenme					
ACSEL		143.80	0.30	0.26	0.21
AKFGY		2.86	0.01	0.01	0.48
BVSAN		123.80	0.73	0.62	0.59
DURKN		19.82	0.09	0.08	0.45
ELITE		36.16	0.10	0.09	0.28
FORTE		91.85	0.52	0.44	0.57
FLAP		12.46	0.11	0.09	0.86
GENIL		9.37	0.02	0.01	0.17
GLYHO		18.37	0.10	0.09	0.56
GWIND		27.12	0.74	0.63	2.73
ISBIR		73.50	1.00	0.85	1.36
KLSYN		13.45	0.15	0.13	1.12
SDTTR		250.50	0.09	0.08	0.04
SUNTK		30.04	0.52	0.44	1.73
VERTU		42.66	0.30	0.30	0.70
VERUS		576.00	0.10	0.09	0.02
YIGIT		25.34	0.19	0.17	0.77

(*)

- (1) Borsa İstanbul'da işlem gören şirketlerce KAP'a yapılan kar payı (temettü) açıklamalardan derlenmiştir. Burada yer verilen tutarlar ve tarihler, Şirket Yönetim Kurulları tarafından Şirket Genel Kurul onayına sunulan teklifleri de içermektedir ve Genel Kurul'da iptal/değişiklik kararları çıkabilir. Dağıtım tarihinden 1 gün önce hisseye sahip olunması kardan pay almak için yeterlidir. Kaynak: www.kap.gov.tr
- (2) Son işlem günü kapanış fiyatı.
- (3) PBK: Pay Başı Kar; Brüt: Vergi Kesintisi Öncesi; Net: Vergi Kesintisi sonrası
- (4) Kar Payı Verimi: Pay Başı Brüt Kar Payı / Kapanış Fiyatı
- (5) Kar Dağıtım Oranı: Toplam Dağıtılacak Brüt Kar Payı / Geriye Dönük 12 Ay TFRS/TMS Net Karı ; Şirketlerin Dağıtılabilir Net Karı, TFRS/TMS Net Karından, yasal düzenlemeler nedeniyle farklılık gösterebilir. Bu çalışmada, fikir vermesi açısından, payda kısmında TFRS/TMS Net Karı dikkate alınmıştır. Öte yandan, şirketler, Geçmiş Yıl Karları'nı da dağıtımına konu edebilecekleri için, bu oranın %100'ün üzerine çıkması mümkündür.

ÇEKİNCE:

Burada yer alan yatırım bilgi, yorum ve tavsiyeleri yatırım danışmanlığı kapsamında değildir. Yatırım danışmanlığı hizmeti, yetkili kuruluşlar tarafından kişilerin risk ve getiri tercihleri dikkate alınarak kişiye özel sunulmaktadır. Burada yer alan yorum ve tavsiyeler ise genel niteliktedir. Bu tavsiyeler mali durumunuz ile risk ve getiri tercihlerinize uygun olmayabilir. Bu nedenle, sadece burada yer alan bilgilere dayanılarak yatırım kararı verilmesi beklentilerinize uygun sonuçlar doğurmayabilir. Söz konusu rapor belli bir kişiye veya mali durumları, risk ve getiri tercihleri benzer nitelikteki bir gruba yönelik olarak hazırlanmamıştır. Belirli bir getirinin sağlanacağına dair herhangi bir vaat veya taahhütte bulunulmamaktadır. Tüm yorum ve tavsiyeler öngörü, tahmin ve fiyat hedeflerinden oluşmaktadır. Zaman içinde piyasa koşullarında meydana gelen değişiklikler nedeniyle söz konusu yorum ve tavsiyelerde değişikliğe gidilebilir. Size uygun olan yatırım araçlarının ve işlemlerin kapsam ve içeriği uygunluk testi neticesinde belirlenir. Uygunluk testi, yatırım kuruluşu tarafından pazarlanan ya da müşteri tarafından talep edilen ürün ya da hizmetin müşteriye uygun olup olmadığının değerlendirilmesi amacıyla, müşterilerin söz konusu ürün veya hizmetin taşıdığı riskleri anlayabilecek bilgi ve tecrübeye sahip olup olmadıklarının tespit edilmesidir. Bu raporda yer alan her türlü bilgi, yorum ve tavsiye uygunluk testi ile tespit edilecek risk grubunuz ve getiri beklentiniz ile uyumlu olmayabilir. Bu nedenle, uygunluk testi neticesinde risk grubunuz tespit edilmeden sadece burada yer alan bilgilere dayanılarak yatırım kararı verilmesi amaç, bilgi ve tecrübenize uygun sonuçlar doğurmayabilir. Burada yer alan bilgi ve veriler, araştırma grubumuz tarafından güvenilir olduğuna inanılan kaynaklardan derlenmiş olup, doğrulukları ayrıca araştırılmamıştır. Bu nedenle, bu bilgilerin tam veya doğru olmaması nedeniyle doğabilecek zararlardan Yapı Kredi Yatırım Menkul Değerler A.Ş. ve çalışanları sorumlu değildir. Yapı Kredi Yatırım Menkul Değerler A.Ş. tarafından farklı bölümlerde istihdam edilen kişilerin veya Yapı Kredi Yatırım Menkul Değerler A.Ş.'nin ortaklarının ve iştiraklerinin bu raporda yer alan tavsiyelerle veya görüşlerle hemfikir olmaması mümkündür. Yapı Kredi Yatırım Menkul Değerler A.Ş. ile piyasanın işleyişinden kaynaklanan makul nedenlerden dolayı, Yapı Kredi Yatırım Menkul Değerler A.Ş. ortakları, çalışanları, yöneticileri ve bunlarla doğrudan ve dolaylı olarak ilişkileri bulunan istihdam ilişkisi doğuracak bir sözleşme çerçevesinde veya herhangi bir sözleşme olmaksızın çalışan ve tavsiyenin hazırlanmasına katılan tüm gerçek veya tüzel kişiler ile müşterileri arasında önlemeyen çıkar çatışması ve objektifliği etkilemesi muhtemel nitelikte ilişkiler doğabilir. Yapı Kredi Yatırım Menkul Değerler A.Ş., ortakları veya iştirakleri, Sermaye Piyasası Kurulu tarafından yetkilendirildikleri yatırım hizmetleri ve faaliyetleri ile yan hizmetlerini, bu raporda bahsi geçen şirketlere, muhtelif zamanlarda, sunmayı teklif edebilir veya sunabilir. Muhtelif zamanlarda, Yapı Kredi Yatırım Menkul Değerler A.Ş.'nin, ortaklarını, iştiraklerinin ve işbu kapsamdaki yöneticilerinin, yetkililerinin, çalışanlarının veya temsilcilerinin, doğrudan veya dolaylı olarak, raporda bahsi geçen işlemler, menkul kıymetler veya emtialar üzerinde pozisyonları bulunabilir veya farklı nedenlerle ilgi ve ilişkileri bulunabilir. Söz konusu çıkar çatışması durumlarında Yapı Kredi Yatırım Menkul Değerler A.Ş., internet sitesinde yer alan Çıkar Çatışması Politikası uyarınca hareket eder. Bu rapor, sadece gönderildiği kişilerin kullanımı içindir. Bu raporun tümü veya bir kısmı Yapı Kredi Yatırım Menkul Değerler A.Ş.'nin yazılı izni olmadan çoğaltılamaz, yayımlanamaz veya üçüncü kişilere gösterilemez, ticari amaçla kullanılamaz.