

Günlük Yatırım Bülteni

Aşağı hareket 14,250 seviyesinde bulunan kısa vadeli ana destek noktasını test ediyor

Küresel piyasalarda ABD-İran görüşmeleri, petrol fiyatları, enflasyon beklentileri, yapay zekâ teması piyasaları şekillendirmeye devam ediyor. Şahin Fed FOMC açıklamaları soru işareti yaratmaya devam ederken dün hisse senetlerinde dün karışık eğilimin etkili olduğunu, doların ve tahvil faizlerinin gerilediğini ve altının toparlandığını takip ettik. Micron'un güçlü bilançosuna rağmen muhteşem yedi olarak bilinen teknoloji hisselerindeki satış baskısı ile birlikte, küresel risk barometresi olarak da izlenen S&P 500 endeksi dün dalgalı geçen günü yatay seviyede, teknoloji endeksi Nasdaq ise %0.7 civarı artıda tamamladı. Tüketim, iletişim ve finansallar satışlara öncülük ederken, sınai, sağlık, materyaller ve enerji yükselen sektörler oldu. Makro tarafta PCE verilerinde aylık bazda artışlar daha cesaret verici olsa da yıllık artışların yeni zirvelere ulaştığını gördük. Önümüzdeki dönemde bu bölgelerin tepe olup olmayacağını izliyor olacağız. Bu sabah Asya piyasalarında ve vadeli endekslerde satış baskısı etkili. Kayıpları %9'u bulan teknoloji ağırlıklı Güney Kore Kospi endeksinde işlemlere ara verildi. Hürmüz Boğazı'nda bir geminin saldırıya uğradığına dair haberler, Apple'ın yüksek fiyat açıklamaları ve OpenAI'nin halka arz için 2027 yılına kadar beklemeyi değerlendirdiğine dair haberler öne çıkıyor. Bugün ECB bir ve üç yıllık enflasyon tahminlerini yayımlayacak. İsviçre'nin Basel kentinde düzenlenecek 25. BIS Yıllık Konferansı, "Parçalanmış bir küresel ekonomide merkez bankaları ve makrofinansal istikrar" konusuna odaklanacak. AB enerji bakanları, Avrupa elektrik şebekeleri paketini görüşmek üzere bir araya gelecek. ABD'de haziran ayı Michigan Üniversitesi beklenti endeksleri TSİ 17:00'de açıklanacak. Chicago Fed Başkanı Austan Goolsbee TSİ 01:30'da, Minneapolis Fed Başkanı Neel Kashkari TSİ 18:30'da konuşacak.

Günlük Takvim

- 17:00 ABD'de haziran ayı Michigan Üniversitesi beklenti endeksleri açıklanacak

Bültenden Başlıklar

- Piyasa Yorumu
- Sektör ve Şirket Haberleri
 - Haftalık Yabancı İşlemleri & Haftalık Mevduat
 - TRGYO - Bilgi Notu: Yüksek karlılık artışı potansiyeli & güçlü bilanço
- Açıklanan Kar Payları

Sermaye Piyasası

BIST-100 (TL)	14,260
BIST-100 (US\$)	307
Günlük Değişim (TL)	-%0.50
Günlük Hacim (BIST-100)	US\$ 4,049 mn
Günlük Hacim (BIST-TÜM)	US\$ 5,458 mn
Toplam Piyasa Değeri	US\$ 436.9 mlr
Halka Açıklık Oranı	%26.9
3 Aylık Günlük İşlem Hacmi	US\$ 6092.040 mn

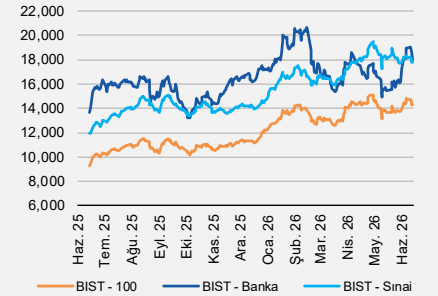
BIST-100 Getirisi (TL)

1 Haftalık / 1 Aylık	-%3.8	%4.4
3 Aylık / 12 Aylık	%12.3	%51.4

En çok artan	TL/hisse	Değişim
BALSU	20.52	%9.9
ALTNY	16.10	%4.9
PSGYO	3.59	%4.7
TKFEN	132.80	%4.2
CCOLA	79.15	%2.9

En çok azalan	TL/hisse	Değişim
ERCB	50.85	-%10.0
GRTHO	230.90	-%8.0
EUPWR	80.25	-%6.8
HEKTS	3.43	-%6.0
KLRHO	88.15	-%5.7

Hacim	US\$mn	Değişim
THYAO	379	%28.9
KTLEV	346	%437.5
ASELS	248	%20.1
YKBNK	206	%86.6
AKBNK	197	%46.6



Piyasa Yorumu

Küresel piyasalarda ABD-İran görüşmeleri, petrol fiyatları, enflasyon beklentileri, yapay zekâ teması piyasaları şekillendirmeye devam ediyor. Şahin Fed FOMC açıklamaları soru işareti yaratmaya devam ederken dün hisse senetlerinde dün karışık eğilimin etkili olduğunu, doların ve tahvil faizlerinin gerilediğini ve altının toparlandığını takip ettik. Micron'un güçlü bilançosuna rağmen muhteşem yedi olarak bilinen teknoloji hisselerindeki satış baskısı ile birlikte, küresel risk barometresi olarak da izlenen S&P 500 endeksi dün dalgalı geçen günü yatay seviyede, teknoloji endeksi Nasdaq ise %0.7 civarı artıda tamamladı. Tüketim, iletişim ve finansallar satışlara öncülük ederken, sınai, sağlık, materyaller ve enerji yükselen sektörler oldu. Makro tarafta PCE verilerinde aylık bazda artışlar daha cesaret verici olsa da yıllık artışların yeni zirvelere ulaştığını gördük. Önümüzdeki dönemde bu bölgelerin tepe olup olmayacağını izliyor olacağız. Bu sabah Asya piyasalarında ve vadeli endekslerde satış baskısı etkili. Kayıpları %9'u bulan teknoloji ağırlıklı Güney Kore Kospi endeksinde işlemlere ara verildi. Hürmüz Boğazı'nda bir geminin saldırıya uğradığına dair haberler, Apple'ın yüksek fiyat açıklamaları ve OpenAI'nin halka arz için 2027 yılına kadar beklemeyi değerlendirdiğine dair haberler öne çıkıyor. Bugün ECB bir ve üç yıllık enflasyon tahminlerini yayımlayacak. İsviçre'nin Basel kentinde düzenlenecek 25. BIS Yıllık Konferansı, "Parçalanmış bir küresel ekonomide merkez bankaları ve makrofinansal istikrar" konusuna odaklanacak. AB enerji bakanları, Avrupa elektrik şebekeleri paketini görüşmek üzere bir araya gelecek. ABD'de haziran ayı Michigan Üniversitesi beklenti endeksleri TSİ 17:00'de açıklanacak. Chicago Fed Başkanı Austan Goolsbee TSİ 01:30'da, Minneapolis Fed Başkanı Neel Kashkari TSİ 18:30'da konuşacak.

Yurtiçine baktığımızda ise BIST-100 endeksinde düzeltme hareketi etkili olurken, petrol fiyatlarının İran savaşı öncesi seviyelere gerilemesine neden olan jeopolitik gelişmelerle birlikte siyasi gelişmeler, faiz indirimi beklentileri ve ekonomi politikaları piyasaları şekillendiren ana konu başlıkları olmaya devam ediyor. Yurtiçinde kısa vadede Haziran ayı enflasyon verisi, kredi derecelendirme kuruluşlarından gelecek açıklamalar, 2Ç bilançoları ve NATO zirvesi ana gündem konuları olarak öne çıkıyor. Bu hafta Londra'da bulunan Merkez Bankası Başkanı Fatih Karahan'ın yatırımcılara yaptığı sunumda enflasyon beklentilerinde görülen bozulmanın jeopolitik gelişmelere rağmen sınırlı kaldığına dikkat çektiğini takip ettik. Ayrıca Hazine ve Maliye Bakanı Mehmet Şimşek ise Londra sunumunda, enflasyonun daha yavaş bir hızda da olsa düşmeye devam edeceğine dikkat çekti. Haziran ayı enflasyonun %1'in altında gelmesi piyasada TCMB faiz indirimi beklentilerini canlı tutabilir. TCMB İran savaşının başından beri politika faizinden piyasayı fonlamıyor. Gecelik piyasada TL faizi savaş öncesi seviyelere kıyasla 300 baz puan yukarıda %40'ta belirlenmeye devam ediyor. Piyasadaki beklenti, TCMB'nin faiz indirimlerine başlamadan önce tekrar politika faizinden fonlamaya başlaması yönünde. Reuters anketlerinin bu yıl sonuna ilişkin politika faizi tahmin medyanı %35 seviyesinde bulunuyor. Bu beklenti, yılın kalanında 200 baz puan ile sınırlı bir indirim fiyatlandığını gösteriyor. İran anlaşmasının küresel enflasyon endişelerini azaltmasıyla bu beklentide yaşanabilecek değişim de piyasada takip ediliyor.

Bu sabah:

- Asya piyasalarında satış baskısı etkili
- Almanya vadeli %0.8 ekside, Nasdaq vadeli %1.2 ekside
- Dolar endeksinde aşağı baskı öne çıkıyor, petrol ekside
- Altın yatay
- Gelişmekte olan ülke döviz kurları dolara karşı hafif artıda

Aşağı hareket 14,250 seviyesinde bulunan kısa vadeli ana destek noktasını test ediyor. Perşembe günü yüksek açılış ardından seans içerisinde satış baskısı altında kalan piyasa gün içerisinde en yüksek gördüğü 14,583 seviyesinden -%2.54 oranında gerileyerek günü -%0.50 oranında değer kaybıyla 14,259 puandan tamamladı. Bankacılık Sektör Endeksi'nin -%3.76 oranında düşüşle öne çıkarken, piyasada 14,900 seviyesinden başlayan aşağı hareketin kısa vadeli ana destek noktası olarak izlediğimiz 14,250 seviyesini test ettiğini gözlemliyoruz. Endeksin 22 Mayıs tarihinde başlayan yukarı hareketini

sürdürebilmesi için son günlerde oluşturduğu geri çekilmesini 14,250 üzerinde karşılaması gerekiyor. Bu durumda yeniden 14,900 seviyesinden geçen direnç noktasını hedefleyecek bir yükseliş eğiliminin ön plana çıkabileceğini düşünüyoruz. Aşağı yönde baktığımızda ise 14,250 desteği altında oluşabilecek kalıcı fiyatlamalar halinde, 14,900 lerden başlayan kısa vadeli mevcut düzeltme eğiliminin daha geniş bir sürece yayılma riski gündeme gelecektir. Böyle bir gelişme halinde de ise aşağıda 13,900 ve 13,600 önemli destekler olarak ajandaya girecektir.

Bugün ECB bir ve üç yıllık enflasyon tahminlerini yayımlayacak. İsviçre'nin Basel kentinde düzenlenecek 25. BIS Yıllık Konferansı, "Parçalanmış bir küresel ekonomide merkez bankaları ve makrofinansal istikrar" konusuna odaklanacak. AB enerji bakanları, Avrupa elektrik şebekeleri paketini görüşmek üzere bir araya gelecek. ABD'de haziran ayı Michigan Üniversitesi beklenti endeksleri TSİ 17:00'de açıklanacak. Chicago Fed Başkanı Austan Goolsbee TSİ 01:30'da, Minneapolis Fed Başkanı Neel Kashkari TSİ 18:30'da konuşacak.

Sektör ve Şirket Haberleri

Haftalık Yabancı İşlemleri & Haftalık Mevduat

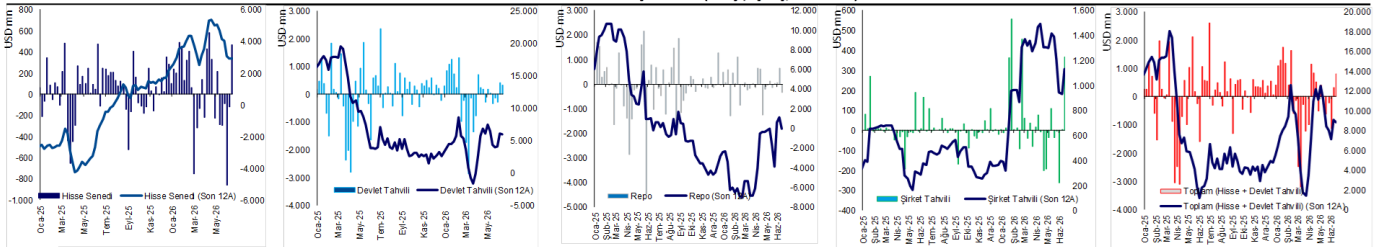
Haftalık Yabancı İşlemleri:

- Merkez Bankası verisine göre 19 Haziran haftasında yurt dışında yerleşik yatırımcıların hisse senedi portföyüne **net 466 milyon USD giriş** olurken, devlet tahvili portföyüne **net 340 milyon USD giriş** oldu.
- Yılbaşımdan bugüne hisse senedi portföyüne **net 1.264 milyon USD giriş** olurken, devlet tahvili portföyünden **net 1.224 milyon USD çıkış** oldu.

Kur & Fiyat Etkisi Hariç Değişim (milyon \$)	8 Mayıs	15 Mayıs	22 Mayıs	29 Mayıs	5 Haziran	12 Haziran	19 Haziran	2Ç25	3Ç25	4Ç25	1Ç26	2024	2025	2026
Hisse senedi	214	-285	-293	-91	-857	-118	466	915	994	511	1.336	-2.696	2.268	1.264
Repo + Tahviller	146	239	-526	-109	-484	1.085	360	-10.018	2.932	3.277	-118	22.512	356	22
Repo	-1	128	-155	26	57	654	-346	-6.230	-1.188	1.365	110	6.091	-2.902	128
Şirket Tahvili	-34	110	-36	-1	-261	2	366	133	-47	-48	1.281	333	392	1.118
Devlet Tahvili	182	1	-335	-134	-280	429	340	-3.922	4.167	1.961	-1.509	18.088	2.865	-1.224
Toplam	361	-45	-819	-200	-1.341	967	825	-9.103	3.927	3.788	1.219	19.816	2.623	1.285

Kaynak: TCMB, YKY Araştırma

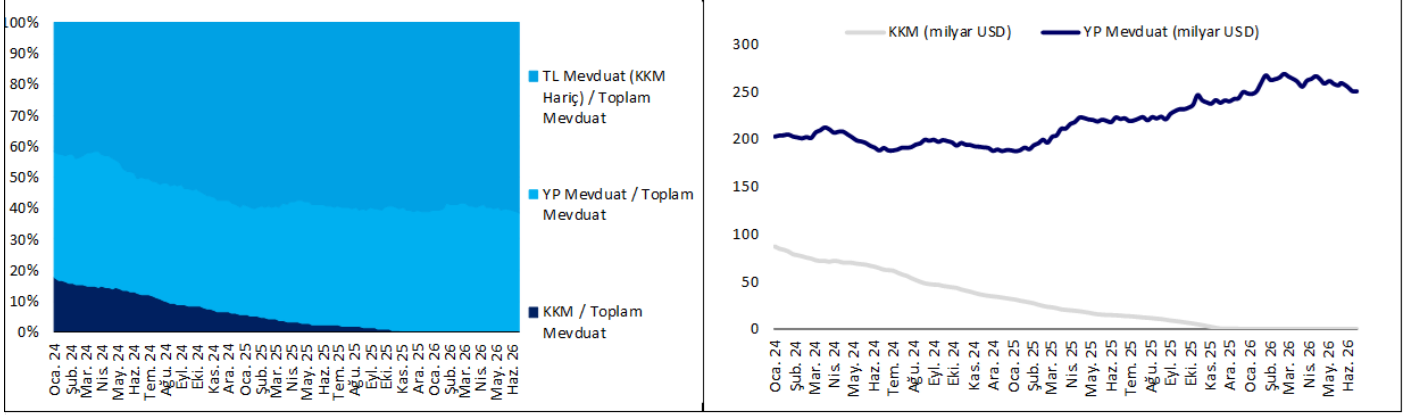
Haftalık Yabancı İşlemleri (Giriş / Çıkış, MN USD)



Kaynak: TCMB, YKY Araştırma

Haftalık Mevduat Gelişimi:

- Döviz mevduatı ise aynı dönemde 139 milyon USD düşerek 250 milyar USD'ye geriledi.
- TL mevduatın (KKM hariç) toplam mevduatta payı %61 oldu.



Kaynak: BDDK, YKY Araştırma

TRGYO - Bilgi Notu: Yüksek karlılık artışı potansiyeli & güçlü bilanço

Ana Yatırım Tezi: Torunlar GYO'yu ("TRGYO", "Şirket") sürdürülebilir kira geliri tabanı, yüksek net nakit pozisyonu, güçlü bilanço yapısı ve temettü ödeme geleneği sayesinde beğeniyoruz ve mevcut hisse seviyelerini cazip değerlendiriyoruz. 1Ç26'da güçlü finansallar açıklayan Şirket'in 2026'nın geri kalanında da karlılığı, ilk çeyrekte satın alınan AVM'ler ve kurumlar vergisi avantajıyla desteklenecek. Halihazırda yıl başından bugüne XU100'ün %10 üzerinde performans gösteren hisseyi halen beğeniyoruz ve aşağı yönlü riskleri sınırladığını düşünüyoruz.

Raporun tamamına [linkten](#) ulaşabilirsiniz.

Haftalık Veri Akışı

22 Haziran Pazartesi	23 Haziran Salı	24 Haziran Çarşamba	25 Haziran Perşembe	26 Haziran Cuma
16:00 Avrupa Merkez Bankası (ECB) Başkanı Christine Lagarde konuşacak	Hazine ve Maliye Bakanı Mehmet Şimşek ile TCMB Başkanı Fatih Karahan Londra'da yatırımcılar ile bir araya gelecek	17:00 ABD'de mayıs ayı yeni konut satışları ve inşaat izinleri verisi açıklanacak	14:30 TR - Yabancı yatırımcıların bono ve hisse stoku (19 Haziran)	17:00 ABD'de haziran ayı Michigan Üniversitesi beklenti endeksleri açıklanacak
16:00 Fed Governörü Christopher Waller konuşacak	12:00 Euro Bölgesi - PMI İmalat Endeksi		15:30 ABD haftalık işsizlik maaşı başvuruları verisi açıklanacak	
	12:00 Euro Bölgesi - PMI Hizmet Endeksi		15:30 ABD - Çekirdek PCE (beklenti: %3.4 önceki: %3.3)	
	17:45 ABD - PMI İmalat Endeksi		15:30 ABD - 1Ç GSYİH revize (beklenti: %1.7 önceki: %1.6)	
	17:45 ABD - PMI Hizmet Endeksi		15:30 ABD - Dayanıklı Tüketim Mal Siparişleri (beklenti: %-4.7 önceki: %8)	
			22:40 New York Fed Başkanı John Williams konuşacak	

Açıklanan Kar Payları (*)

Hisse	Dağıtım Tarihi (1)	Kapanış Fiyatı (2)	PBK (Brüt) (3)	PBK (Net) (3)	Kar Payı Verimi % (4)
06.26					
ISKPL	26.06.2026	7.02	0.0004	0.0004	0.01
HLGYO	26.06.2026	5.90	0.58	0.58	9.82
EGEGY	30.06.2026	28.26	0.30	0.30	1.06
ISSEN	30.06.2026	7.60	0.04	0.03	0.53
KIMMR	30.06.2026	16.43	0.21	0.18	1.27
PSGYO	30.06.2026	3.59	0.01	0.01	0.28
ZRGYO	30.06.2026	17.60	0.09	0.09	0.53
07.26					
INDES	1.07.2026	11.30	0.22	0.18	1.92
KCAER	1.07.2026	15.33	0.17	0.14	1.11
DOFER	2.07.2026	32.48	0.19	0.16	0.58
BRKSN	3.07.2026	7.85	0.06	0.05	0.76
LILAK	6.07.2026	36.34	1.53	1.30	4.20
OZSUB	6.07.2026	32.98	0.62	0.52	1.88
MEYSU	7.07.2026	14.21	0.05	0.04	0.35
LIDER	8.07.2026	92.65	0.04	0.03	0.04
PNLSN	8.07.2026	43.46	0.69	0.58	1.58
GIPTA	14.07.2026	69.60	0.01	0.01	0.01
GENKM	14.07.2026	14.50	0.21	0.17	1.42
EGPRO	16.07.2025	43.88	0.64	0.55	1.46
GOLTS	17.07.2026	321.25	4.17	3.54	1.30
KTLEV	21.07.2026	170.40	0.10	0.08	0.06
TAVHL	21.07.2026	284.25	1.80	1.53	0.63
GRTHO	22.07.2026	230.90	0.45	0.38	0.19
MERCN	28.07.2026	26.04	0.21	0.18	0.81
MEDTR	29.07.2026	29.38	0.11	0.10	0.39
OSMEN	29.07.2026	8.66	0.05	0.04	0.58
MOPAS	31.07.2026	32.88	0.27	0.23	0.84
08.26					
BOBET	5.08.2026	18.90	0.40	0.34	2.12
DOAS	13.08.2026	185.00	15.00	12.75	8.11
AHGAZ	24.08.2026	36.80	0.06	0.05	0.16
ENERY	25.08.2026	9.88	0.02	0.01	0.20
TURSG	27.08.2026	6.32	0.15	0.13	2.37
SUWEN	31.08.2026	7.15	0.18	0.15	2.52
09.26					
BRKSN	4.09.2026	7.85	0.06	0.05	0.76
LIDER	8.09.2026	92.65	0.04	0.03	0.04
BULGS	15.09.2026	40.48	0.09	0.09	0.22
BIMAS	16.09.2026	375.50	2.50	2.13	0.67
BIGCH	18.09.2026	7.38	0.10	0.09	1.36
PETUN	21.09.2026	11.94	0.25	0.21	2.05
TAVHL	22.09.2026	284.25	1.80	1.53	0.64
MACKO	22.09.2026	35.58	1.80	1.53	5.06
GIPTA	22.09.2026	69.60	0.01	0.01	0.01
MOPAS	25.09.2026	32.88	0.27	0.23	0.82
LKMNH	28.09.2026	15.06	0.23	0.20	1.53
DESA	30.09.2026	11.30	0.08	0.07	0.74
KIMMR	30.09.2026	16.43	0.21	0.18	1.28
TUPRS	30.09.2026	219.20	6.75	5.73	3.08

Hisse	Dağıtım Tarihi (1)	Kapanış Fiyatı (2)	PBK (Brüt) (3)	PBK (Net) (3)	Kar Payı Verimi % (4)
10.26					
AEFES	5.10.2026	20.72	0.17	0.14	0.82
EBEBK	15.10.2026	75.60	0.63	0.53	0.83
BASCM	21.10.2026	14.28	1.06	0.90	7.42
OSMEN	26.10.2026	8.66	0.05	0.04	0.58
SRVGY	26.10.2026	2.83	0.08	0.08	2.72
MEDTR	27.10.2026	29.38	0.11	0.10	0.37
DESA	30.10.2026	11.30	0.10	0.08	0.85
11.26					
LIDER	6.11.2026	92.65	0.04	0.03	0.04
KBORU	10.11.2026	27.18	0.02	0.02	0.07
GIPTA	17.11.2026	69.60	0.01	0.01	0.01
ASELS	24.11.2026	373.50	0.43	0.36	0.11
DESA	30.11.2026	11.30	0.10	0.08	0.85
12.26					
SUMAS	7.12.2026	345.00	2.17	1.84	0.63
TCELL	9.12.2026	110.50	4.00	3.40	3.62
EBEBK	15.12.2026	75.60	0.63	0.53	0.83
BIMAS	16.12.2026	375.50	2.50	2.13	0.67
SRVGY	25.12.2026	2.83	0.08	0.08	2.72
MEDTR	28.12.2026	29.38	0.11	0.10	0.39
Ödenme Tarihi Belli Olmayanlar					
SRVGY	25.02.2027	2.83	0.08	0.08	2.72
ACSEL		141.00	0.30	0.26	0.21
AKFGY		2.75	0.01	0.01	0.50
BVSAN		118.90	0.73	0.62	0.61
DURKN		20.20	0.09	0.08	0.45
ELITE		36.42	0.10	0.09	0.27
FORTE		93.95	0.52	0.44	0.55
FLAP		11.89	0.11	0.09	0.90
GENIL		9.54	0.02	0.01	0.17
GLYHO		18.27	0.10	0.09	0.56
GWIND		26.20	0.74	0.63	2.83
ISBIR		72.00	1.00	0.85	1.39
KLSYN		13.85	0.15	0.13	1.08
SDTTR		242.50	0.09	0.08	0.04
SUNTK		29.10	0.52	0.44	1.79
VERTU		41.00	0.30	0.30	0.73
VERUS		616.00	0.10	0.09	0.02
YIGIT		24.34	0.19	0.17	0.80

(*)

- (1) Borsa İstanbul'da işlem gören şirketlerce KAP'a yapılan kar payı (temettü) açıklamalardan derlenmiştir. Burada yer verilen tutarlar ve tarihler, Şirket Yönetim Kurulları tarafından Şirket Genel Kurul onayına sunulan teklifleri de içermektedir ve Genel Kurul'da iptal/değişiklik kararları çıkabilir. Dağıtım tarihinden 1 gün önce hisseye sahip olunması kardan pay almak için yeterlidir. Kaynak: www.kap.gov.tr
- (2) Son işlem günü kapanış fiyatı.
- (3) PBK: Pay Başı Kar; Brüt: Vergi Kesintisi Öncesi; Net: Vergi Kesintisi sonrası
- (4) Kar Payı Verimi: Pay Başı Brüt Kar Payı / Kapanış Fiyatı
- (5) Kar Dağıtım Oranı: Toplam Dağıtılacak Brüt Kar Payı / Geriye Dönük 12 Ay TFRS/TMS Net Karı ; Şirketlerin Dağıtılabılır Net Karı, TFRS/TMS Net Karından, yasal düzenlemeler nedeniyle farklılık gösterebilir. Bu çalışmada, fikir vermesi açısından, payda kısmında TFRS/TMS Net Karı dikkate alınmıştır. Öte yandan, şirketler, Geçmiş Yıl Karları'nı da dağıtımına konu edebilecekleri için, bu oranın %100'ün üzerine çıkması mümkündür.

ÇEKİNCE:

Burada yer alan yatırım bilgi, yorum ve tavsiyeleri yatırım danışmanlığı kapsamında değildir. Yatırım danışmanlığı hizmeti, yetkili kuruluşlar tarafından kişilerin risk ve getiri tercihleri dikkate alınarak kişiye özel sunulmaktadır. Burada yer alan yorum ve tavsiyeler ise genel niteliktedir. Bu tavsiyeler mali durumunuz ile risk ve getiri tercihlerinize uygun olmayabilir. Bu nedenle, sadece burada yer alan bilgilere dayanılarak yatırım kararı verilmesi beklentilerinize uygun sonuçlar doğurmayabilir. Söz konusu rapor belli bir kişiye veya mali durumları, risk ve getiri tercihleri benzer nitelikteki bir gruba yönelik olarak hazırlanmamıştır. Belirli bir getirinin sağlanacağına dair herhangi bir vaat veya taahhütte bulunulmamaktadır. Tüm yorum ve tavsiyeler öngörü, tahmin ve fiyat hedeflerinden oluşmaktadır. Zaman içinde piyasa koşullarında meydana gelen değişiklikler nedeniyle söz konusu yorum ve tavsiyelerde değişikliğe gidilebilir. Size uygun olan yatırım araçlarının ve işlemlerin kapsam ve içeriği uygunluk testi neticesinde belirlenir. Uygunluk testi, yatırım kuruluşu tarafından pazarlanan ya da müşteri tarafından talep edilen ürün ya da hizmetin müşteriye uygun olup olmadığının değerlendirilmesi amacıyla, müşterilerin söz konusu ürün veya hizmetin taşıdığı riskleri anlayabilecek bilgi ve tecrübeye sahip olup olmadıklarının tespit edilmesidir. Bu raporda yer alan her türlü bilgi, yorum ve tavsiye uygunluk testi ile tespit edilecek risk grubunuz ve getiri beklentiniz ile uyumlu olmayabilir. Bu nedenle, uygunluk testi neticesinde risk grubunuz tespit edilmeden sadece burada yer alan bilgilere dayanılarak yatırım kararı verilmesi amaç, bilgi ve tecrübenize uygun sonuçlar doğurmayabilir. Burada yer alan bilgi ve veriler, araştırma grubumuz tarafından güvenilir olduğuna inanılan kaynaklardan derlenmiş olup, doğrulukları ayrıca araştırılmamıştır. Bu nedenle, bu bilgilerin tam veya doğru olmaması nedeniyle doğabilecek zararlardan Yapı Kredi Yatırım Menkul Değerler A.Ş. ve çalışanları sorumlu değildir. Yapı Kredi Yatırım Menkul Değerler A.Ş. tarafından farklı bölümlerde istihdam edilen kişilerin veya Yapı Kredi Yatırım Menkul Değerler A.Ş.'nin ortaklarının ve iştiraklerinin bu raporda yer alan tavsiyelerle veya görüşlerle hemfikir olmaması mümkündür. Yapı Kredi Yatırım Menkul Değerler A.Ş. ile piyasanın işleyişinden kaynaklanan makul nedenlerden dolayı, Yapı Kredi Yatırım Menkul Değerler A.Ş. ortakları, çalışanları, yöneticileri ve bunlarla doğrudan ve dolaylı olarak ilişkileri bulunan istihdam ilişkisi doğuracak bir sözleşme çerçevesinde veya herhangi bir sözleşme olmaksızın çalışan ve tavsiyenin hazırlanmasına katılan tüm gerçek veya tüzel kişiler ile müşterileri arasında önlemeyen çıkar çatışması ve objektifliği etkilemesi muhtemel nitelikte ilişkiler doğabilir. Yapı Kredi Yatırım Menkul Değerler A.Ş., ortakları veya iştirakleri, Sermaye Piyasası Kurulu tarafından yetkilendirildikleri yatırım hizmetleri ve faaliyetleri ile yan hizmetlerini, bu raporda bahsi geçen şirketlere, muhtelif zamanlarda, sunmayı teklif edebilir veya sunabilir. Muhtelif zamanlarda, Yapı Kredi Yatırım Menkul Değerler A.Ş.'nin, ortaklarını, iştiraklerinin ve işbu kapsamdaki yöneticilerinin, yetkililerinin, çalışanlarının veya temsilcilerinin, doğrudan veya dolaylı olarak, raporda bahsi geçen işlemler, menkul kıymetler veya emtialar üzerinde pozisyonları bulunabilir veya farklı nedenlerle ilgi ve ilişkileri bulunabilir. Söz konusu çıkar çatışması durumlarında Yapı Kredi Yatırım Menkul Değerler A.Ş., internet sitesinde yer alan Çıkar Çatışması Politikası uyarınca hareket eder. Bu rapor, sadece gönderildiği kişilerin kullanımı içindir. Bu raporun tümü veya bir kısmı Yapı Kredi Yatırım Menkul Değerler A.Ş.'nin yazılı izni olmadan çoğaltılamaz, yayınlanamaz veya üçüncü kişilere gösterilemez, ticari amaçla kullanılamaz.