

Günlük Yatırım Bülteni

Geçtiğimiz hafta başlayan satış baskısı devam ediyor

Küresel piyasalarda ABD-İran görüşmeleri, petrol fiyatları, enflasyon beklentileri, yapay zekâ teması piyasaları şekillendirmeye devam ediyor. Şahin Fed FOMC açıklamaları soru işareti yaratmaya devam ederken dün hisse senetlerinde dipten gelen alımlarla toparlanmanın etkili olduğunu takip ettik. Teknoloji sektöründeki hareket ana itici güç olmaya devam ederken küresel risk barometresi olarak da izlenen S&P 500 endeksi dün günü %1.2 artıda, teknoloji endeksi Nasdaq ise %2.2 civarı artıda tamamladı. Teknoloji, iletişim hizmetleri ve sınai hisseleri yükselişe öncülük etti. Muhteşem Yedi endeksi %2.6 değer kazandı. ECB Başkanı Lagarde, Avrupa ekonomisinin şoklara karşı daha dayanıklı hale geldiğine işaret ederken, ABD Yüksek Mahkemesi, Fed üyesi Cook'u görevde tuttu ancak Trump'a federal düzenleyici kurumların büyük bir kısmını kendi iradesine göre şekillendirme konusunda geniş yetkiler verdi. Bu sabah Asya piyasalarında ve vadeli endekslerde de iyimser havanın devam ettiğini takip ediyoruz. Dolar/yen 162 seviyesini aştı ve müdahale beklentileri yeniden alevlendi. Maliye Bakanı Satsuki Katayama Japonya'nın döviz piyasasındaki gelişmelere her an uygun şekilde yanıt vereceğini söyledi. Japonya'nın 30 yıllık tahvil faizindeki artış ön plandaydı. Çin'de imalat ve imalat dışı sektör faaliyetleri haziran ayında beklentilerden daha iyi performans gösterdi. Bugün ABD'de haziran ayı Conference Board tüketici güveni ve mayıs ayı JOLTS iş ilanları verisi TSİ 17:00'de duyurulacak. ABD'nin Colorado eyaletinde ön seçimler yapılacak.

Günlük Takvim

- 04:30 Çin'de resmi PMI verileri açıklanacak
- 17:00 ABD'de aralık ayı JOLTS iş ilanları verisi açıklanacak
- 17:00 Hazine ve Maliye Bakanlığı temmuz, ağustos ve eylül aylarına ilişkin iç borçlanma programını açıklayacak

Bültenden Başlıklar

- Piyasa Yorumu
- Sektör ve Şirket Haberleri
 - Petkim <PETKM TI> Etilen - Nafta Makası
- Açıklanan Kar Payları

Sermaye Piyasası

BIST-100 (TL)	14.183
BIST-100 (US\$)	305
Günlük Değişim (TL)	-%0,64
Günlük Hacim (BIST-100)	US\$ 2.952 mn
Günlük Hacim (BIST-TÜM)	US\$ 4.254 mn
Toplam Piyasa Değeri	US\$ 435,8 mlr
Halka Açıklık Oranı	%26,9
3 Aylık Günlük İşlem Hacmi	US\$ 6.092 mn

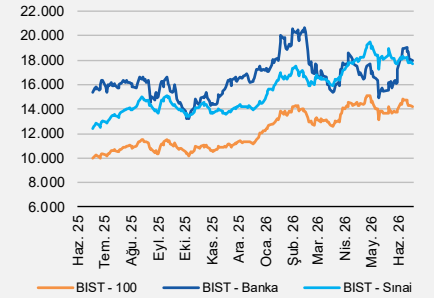
BIST-100 Getirisi (TL)

1 Haftalık / 1 Aylık	-%3,7	%3,8
3 Aylık / 12 Aylık	%10,9	%50,8

En çok artan	TL/hisse	Değişim
VESTL	28,64	%10,0
RALYH	174,20	%10,0
PATEK	24,06	%10,0
ZOREN	3,02	%6,0
ALTNY	16,55	%5,1

En çok azalan	TL/hisse	Değişim
EFOR	15,30	-%10,0
PASEU	114,80	-%10,0
GUBRF	451,00	-%6,0
BALSU	17,50	-%5,9
MAGEN	30,68	-%5,3

Hacim	US\$mn	Değişim
THYAO	302	%20,8
ASELS	214	-%11,0
AKBNK	139	%25,7
EREGL	128	-%38,7
YKBNK	111	%4,4



Piyasa Yorumu

Küresel piyasalarda ABD-İran görüşmeleri, petrol fiyatları, enflasyon beklentileri, yapay zekâ teması piyasaları şekillendirmeye devam ediyor. Şahin Fed FOMC açıklamaları soru işareti yaratmaya devam ederken dün hisse senetlerinde dipten gelen alımlarla toparlanmanın etkili olduğunu takip ettik. Teknoloji sektöründeki hareket ana itici güç olmaya devam ederken küresel risk barometresi olarak da izlenen S&P 500 endeksi dün günü %1.2 artıda, teknoloji endeksi Nasdaq ise %2.2 civarı artıda tamamladı. Teknoloji, iletişim hizmetleri ve sınai hisseleri yükselişe öncülük etti. Muhteşem Yedi endeksi %2.6 değer kazandı. ECB Başkanı Lagarde, Avrupa ekonomisinin şoklara karşı daha dayanıklı hale geldiğine işaret ederken, ABD Yüksek Mahkemesi, Fed üyesi Cook'u görevde tuttu ancak Trump'a federal düzenleyici kurumların büyük bir kısmını kendi iradesine göre şekillendirme konusunda geniş yetkiler verdi. Bu sabah Asya piyasalarında ve vadeli endekslerde de iyimser havanın devam ettiğini takip ediyoruz. Dolar/yen 162 seviyesini aştı ve müdahale beklentileri yeniden alevlendi. Maliye Bakanı Satsuki Katayama Japonya'nın döviz piyasasındaki gelişmelere her an uygun şekilde yanıt vereceğini söyledi. Japonya'nın 30 yıllık tahvil faizindeki artış ön plandaydı. Çin'de imalat ve imalat dışı sektör faaliyetleri haziran ayında beklentilerden daha iyi performans gösterdi. Bugün ABD'de haziran ayı Conference Board tüketici güveni ve mayıs ayı JOLTS iş ilanları verisi TSİ 17:00'de duyurulacak. ABD'nin Colorado eyaletinde ön seçimler yapılacak. Haftanın geri kalanında ECB'nin Portekiz'de düzenleyeceği merkez bankacılığı forumunda merkez bankaları başkanlarının, özellikle Fed Başkanı Warsh'ın vereceği mesajlar izlenecek. Bağımsızlık Günü nedeniyle kısa bir işlem haftası yaşayacak olan ABD'de ISM endeksleri, ADP istihdam ve tarım dışı istihdam verileri açıklanacak.

Yurtiçine baktığımızda ise BIST-100 endeksinde satış baskısı devam ederken, petrol fiyatlarının İran savaşı öncesi seviyelere gerilemesine neden olan jeopolitik gelişmelerle birlikte siyasi gelişmeler, faiz indirimi beklentileri ve ekonomi politikaları piyasaları şekillendiren ana konu başlıkları olmaya devam ediyor. Yurtiçinde kısa vadede bu hafta Cuma günü açıklanacak Haziran ayı enflasyon verisi, kredi derecelendirme kuruluşlarından gelecek açıklamalar, 2Ç bilançoları ve NATO zirvesi ana gündem konuları olarak öne çıkıyor. Geçen hafta Londra'da bulunan Merkez Bankası Başkanı Fatih Karahan'ın yatırımcılara yaptığı sunumda enflasyon beklentilerinde görülen bozulmanın jeopolitik gelişmelere rağmen sınırlı kaldığına dikkat çektiğini takip ettik. Ayrıca Hazine ve Maliye Bakanı Mehmet Şimşek ise Londra sunumunda, enflasyonun daha yavaş bir hızda da olsa düşmeye devam edeceğine dikkat çekti. Haziran ayı enflasyonun %1'in altında gelmesi piyasada TCMB faiz indirimi beklentilerini canlı tutabilir. TCMB İran savaşının başından beri politika faizinden piyasayı fonlamıyor. Gecelik piyasada TL faizi savaş öncesi seviyelere kıyasla 300 baz puan yukarıda %40'ta belirlenmeye devam ediyor. Piyasadaki beklenti, TCMB'nin faiz indirimlerine başlamadan önce tekrar politika faizinden fonlamaya başlaması yönünde. Reuters anketlerinin bu yıl sonuna ilişkin politika faizi tahmin medyanı %35 seviyesinde bulunuyor. Bu beklenti, yılın kalanında 200 baz puan ile sınırlı bir indirim fiyatlandığını gösteriyor. İran anlaşmasının küresel enflasyon endişelerini azaltmasıyla bu beklentide yaşanabilecek değişim de piyasada takip ediliyor.

Bu sabah:

- Asya piyasaları geneli artıda
- Almanya vadeliileri %0.6 artıda, Nasdaq vadeliileri %0.2 artıda
- Dolar endeksi artıda, petrol ekside
- Altın ekside
- Gelişmekte olan ülke döviz kurları dolara karşı ekside

Geçtiğimiz hafta başlayan satış baskısı devam ediyor. Haftanın ilk işlem gününde satıcı bir seyir izleyen piyasada, BIST 100 Endeksi günü -%0.64 oranında değer kaybıyla 14,183 puandan tamamladı. Geçtiğimiz hafta 14,900 seviyesinden başlayan aşağı hareketin, kısa vadeli ana destek noktası olarak izlediğimiz 14,250 seviyesini koruma çabası devam ediyor. Dün 14,250 desteğini aşağı yönde ihlal eden piyasada, gün içerisinde yaşanacak harekette bu seviyenin önemini

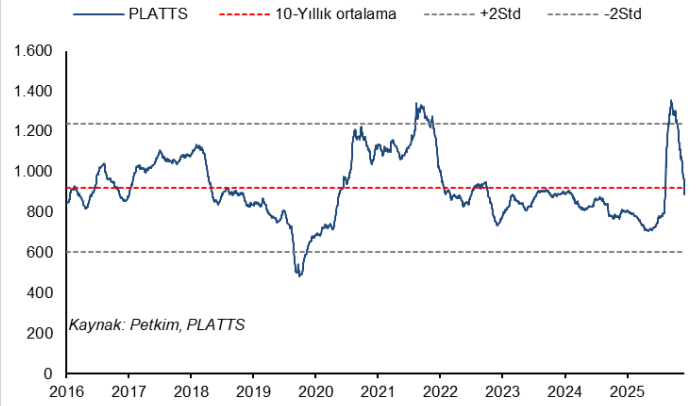
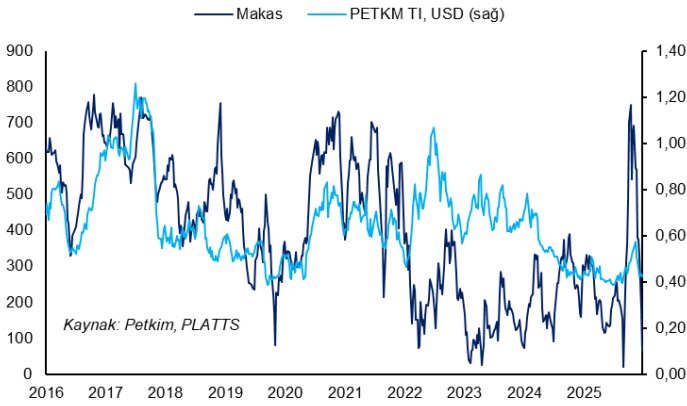
koruyacağını düşünüyoruz. Bu seviye endeksin 22 Mayıs tarihinde başlayan yukarı hareketini sürdürebilmesi açısından önemli bir geçiş noktası konumunda bulunurken, piyasanın 14,250 desteğini koruma eğiliminin devamıyla güne başlayacağını düşünüyoruz. Geçtiğiniz hafta yaşanan geri çekilmenin ardından 14,250 desteğini koruma eğiliminin başarılı olmasıyla birlikte yeniden 14,900 seviyesinden geçen direnç noktasını hedefleyecek bir yükseliş eğilimi ön plana çıkabilir. Aşağı yönde baktığımızda ise 14,250 desteği altında oluşabilecek kalıcı fiyatlamalar halinde, 14,900 lerden başlayan kısa vadeli mevcut düzeltme eğiliminin daha geniş bir sürece yayılma riski gündeme gelecektir. Böyle bir gelişme halinde de ise aşağıda 13,900 ve 13,600 seviyeleri önemli destekler olarak ajandaya girecektir.

Bu hafta yurt içinde enflasyon verileri yurt dışında ECB'nin Portekiz'de düzenleyeceği merkez bankacılığı forumunda Fed Başkanı Warsh'ın vereceği mesajlar izlenecek. Bağımsızlık Günü nedeniyle kısa bir işlem haftası yaşayacak olan ABD'de tarım dışı istihdam verileri açıklanacak. Bugün İngiltere'de ilk çeyrek büyüme verilerinin son revizyonu TSİ 09:00'da açıklanacak. TÜİK mayıs ayı dış ticaret istatistikleri ile mayıs ayı işsizlik verilerini saat 10:00'da açıklanacak. Hazine ve Maliye Bakanlığı temmuz, ağustos ve eylül aylarına ilişkin iç borçlanma programını 17:00'de yayımlayacak. ABD'de haziran ayı Conference Board tüketici güveni ve mayıs ayı JOLTS iş ilanları verisi TSİ 17:00'de duyurulacak. ABD'nin Colorado eyaletinde ön seçimler yapılacak.

Sektör ve Şirket Haberleri

Petkim <PETKM TI> Etilen - Nafta Makası

Petkim'in <PRTKM TI> haftalık güncellemesine göre, etilen fiyatları haftalık %19, nafta fiyatları ise %6 düştü. Bu nedenle, etilen-nafta makası haftalık %64 azaldı. Bu arada, PLATTS Petrokimya Endeksi haftalık %6,3 düştü. PLATTS endeksi şu anda 10 yıllık ortalamasının %3 altında. **Genel olarak, haftalık rakamları Petkim <PETKM TI> hissesi için negatif olarak değerlendiriyoruz.**



Haftalık Veri Akışı

29 Haziran Pazartesi	30 Haziran Salı	1 Temmuz Çarşamba	2 Temmuz Perşembe	3 Temmuz Cuma
20:30 ECB Başkanı Christine Lagarde konuşacak	04:30 Çin'de resmi PMI verileri açıklanacak	10:00 Türkiye imalat PMI verileri açıklanacak	ABD tahvil piyasaları Bağımsızlık Günü tatili öncesinde erken kapanacak	ABD'de finansal piyasalar Bağımsızlık Günü kutlamaları nedeniyle işleme kapalı olacak
	17:00 ABD'de aralık ayı JOLTS iş ilanları verisi açıklanacak	12:00 İTO enflasyon verileri açıklanacak	14:30 TR - Yabancı yatırımcıların bono ve hisse stoku (26 Haziran)	10:00 TR - TÜFE (beklenti: %0.9 önceki: %1.7)
	17:00 Hazine ve Maliye Bakanlığı temmuz, ağustos ve eylül aylarına ilişkin iç borçlanma programını açıklayacak	12:00 Euro Bölgesi haziran ayı tüketici enflasyonu verileri açıklanacak	15:30 ABD haftalık işsizlik maaşı başvuruları verisi açıklanacak	10:00 TR - TÜFE yıllık (beklenti: %32 önceki: %32.6)
		15:15 ABD - ADP Özel Sektör İstihdam (beklenti: 118.000 önceki: 122.000)	17:00 ABD - ISM Hizmet Endeksi (beklenti: 53.9 önceki: 53.6)	10:00 TR - Çekirdek TÜFE yıllık (beklenti: %30.1 önceki: %30.4)
		16:00 ECB Başkanı Lagarde ve Fed Başkanı Warsh Portekiz'de ECB Merkez Bankacılığı Forumu'nda konuşacak	15:30 ABD - Tarım Dışı İstihdam (beklenti: 115.000 önceki: 172.000)	10:00 TR - ÜFE yıllık (önceki: %28.9)
		17:00 ABD - ISM İmalat Endeksi (beklenti: 53.8 önceki: 54)		

Açıklanan Kar Payları (*)

Hisse	Dağıtım Tarihi (1)	Kapanış Fiyatı (2)	PBK (Brüt) (3)	PBK (Net) (3)	Kar Payı Verimi % (4)
07.26					
İNDES	1.07.2026	11,31	0,22	0,18	1,92
KCAER	1.07.2026	15,00	0,17	0,14	1,13
DOFER	2.07.2026	31,72	0,19	0,16	0,60
BRKSN	3.07.2026	7,80	0,06	0,05	0,77
LILAK	6.07.2026	36,70	1,53	1,30	4,16
OZSUB	6.07.2026	32,62	0,62	0,52	1,90
MEYSU	7.07.2026	13,96	0,05	0,04	0,36
LIDER	8.07.2026	80,00	0,04	0,03	0,05
PNLSN	8.07.2026	43,20	0,69	0,58	1,59
GIPTA	14.07.2026	73,95	0,01	0,01	0,01
GENKM	14.07.2026	13,81	0,21	0,17	1,49
EGPRO	16.07.2025	38,72	0,64	0,55	1,65
GOLTS	17.07.2026	323,00	4,17	3,54	1,29
KTLEV	21.07.2026	172,70	0,10	0,08	0,06
TAVHL	21.07.2026	280,00	1,80	1,53	0,64
GRTHO	22.07.2026	250,00	0,45	0,38	0,18
MERCN	28.07.2026	27,06	0,21	0,18	0,78
MEDTR	29.07.2026	28,62	0,11	0,10	0,40
OSMEN	29.07.2026	8,20	0,05	0,04	0,61
MOPAS	31.07.2026	33,40	0,27	0,23	0,82
08.26					
BOBET	5.08.2026	18,94	0,40	0,34	2,11
DOAS	10.08.2026	183,00	0,31	0,26	0,17
DOAS	13.08.2026	183,00	15,00	12,75	8,20
AHGAZ	24.08.2026	37,20	0,06	0,05	0,16
ENERY	25.08.2026	9,78	0,02	0,01	0,20
TURSG	27.08.2026	6,14	0,15	0,13	2,44
SUWEN	31.08.2026	7,10	0,18	0,15	2,54
09.26					
BRKSN	4.09.2026	7,80	0,06	0,05	0,77
LIDER	8.09.2026	80,00	0,04	0,03	0,05
BULGS	15.09.2026	40,62	0,09	0,09	0,22
BIMAS	16.09.2026	371,00	2,50	2,13	0,67
BIGCH	18.09.2026	7,17	0,10	0,09	1,39
PETUN	21.09.2026	12,13	0,25	0,21	2,02
TAVHL	22.09.2026	280,00	1,80	1,53	0,64
MACKO	22.09.2026	34,00	1,80	1,53	5,29
GIPTA	22.09.2026	73,95	0,01	0,01	0,01
MOPAS	25.09.2026	33,40	0,27	0,23	0,81
LKMNH	28.09.2026	15,22	0,23	0,20	1,51
DESA	30.09.2026	10,50	0,08	0,07	0,80
KIMMR	30.09.2026	15,90	0,21	0,18	1,32
TUPRS	30.09.2026	219,30	6,75	5,73	3,08

Hisse	Dağıtım Tarihi (1)	Kapanış Fiyatı (2)	PBK (Brüt) (3)	PBK (Net) (3)	Kar Payı Verimi % (4)
10.26					
AEFES	5.10.2026	21,34	0,17	0,14	0,80
EBEBK	15.10.2026	74,00	0,63	0,53	0,85
BASCM	21.10.2026	14,40	1,06	0,90	7,36
OSMEN	26.10.2026	8,20	0,05	0,04	0,61
SRVGY	26.10.2026	2,78	0,08	0,08	2,77
MEDTR	27.10.2026	28,62	0,11	0,10	0,38
DESA	30.10.2026	10,50	0,10	0,08	0,91
11.26					
LIDER	6.11.2026	80,00	0,04	0,03	0,05
GOKNR	9.11.2026	24,10	0,31	0,26	1,27
KBORU	10.11.2026	26,84	0,02	0,02	0,07
GIPTA	17.11.2026	73,95	0,01	0,01	0,01
DURKN	18.11.2026	20,78	0,09	0,08	0,45
ASELS	24.11.2026	357,50	0,43	0,36	0,12
OFSYM	25.11.2026	56,55	0,42	0,36	0,74
DESA	30.11.2026	10,50	0,10	0,08	0,91
12.26					
SUMAS	7.12.2026	333,75	2,17	1,84	0,65
TCELL	9.12.2026	109,60	4,00	3,40	3,65
EBEBK	15.12.2026	74,00	0,63	0,53	0,84
BIMAS	16.12.2026	371,00	2,50	2,13	0,67
SRVGY	25.12.2026	2,78	0,08	0,08	2,77
MEDTR	28.12.2026	28,62	0,11	0,10	0,40
02.27					
GOKNR	8.02.2027	24,10	0,31	0,26	1,27
SRVGY	25.02.2027	2,78	0,08	0,08	2,77
05.27					
GOKNR	10.05.2027	24,10	0,31	0,26	1,27
Ödenme Tarihi Belli Olmayanlar					
ACSEL		134,00	0,30	0,26	0,22
AKFGY		2,78	0,01	0,01	0,49
BVSAN		118,60	0,73	0,62	0,61
ELITE		34,20	0,10	0,09	0,29
FORTE		95,45	0,52	0,44	0,54
FLAP		11,29	0,11	0,09	0,94
GENIL		9,20	0,02	0,01	0,18
GLYHO		17,98	0,10	0,09	0,57
GWIND		26,06	0,74	0,63	2,84
ISBIR		70,00	1,00	0,85	1,43
KLSYN		13,95	0,15	0,13	1,08
PLTUR		22,58	0,61	0,52	2,70
SDTTR		260,00	0,09	0,08	0,04
SUNTK		28,10	0,52	0,44	1,85
VERTU		39,40	0,30	0,30	0,76
VERUS		612,50	0,10	0,09	0,02
YIGIT		24,02	0,19	0,17	0,81

(*)

- (1) Borsa İstanbul'da işlem gören şirketlerce KAP'a yapılan kar payı (temettü) açıklamalardan derlenmiştir. Burada yer verilen tutarlar ve tarihler, Şirket Yönetim Kurulları tarafından Şirket Genel Kurul onayına sunulan teklifleri de içermektedir ve Genel Kurul'da iptal/değişiklik kararları çıkabilir. Dağıtım tarihinden 1 gün önce hissese sahip olunması kardan pay almak için yeterlidir. Kaynak: www.kap.gov.tr
- (2) Son işlem günü kapanış fiyatı.
- (3) PBK: Pay Başı Kar; Brüt: Vergi Kesintisi Öncesi; Net: Vergi Kesintisi sonrası
- (4) Kar Payı Verimi: Pay Başı Brüt Kar Payı / Kapanış Fiyatı
- (5) Kar Dağıtım Oranı: Toplam Dağıtılacak Brüt Kar Payı / Geriye Dönük 12 Ay TFRS/TMS Net Karı ; Şirketlerin Dağıtılabilir Net Karı, TFRS/TMS Net Karından, yasal düzenlemeler nedeniyle farklılık gösterebilir. Bu çalışmada, fikir vermesi açısından, payda kısmında TFRS/TMS Net Karı dikkate alınmıştır. Öte yandan, şirketler, Geçmiş Yıl Karlarını da dağıtımına konu edebilecekleri için, bu oranın %100'ün üzerine çıkması mümkündür.

ÇEKİNCE:

Burada yer alan yatırım bilgi, yorum ve tavsiyeleri yatırım danışmanlığı kapsamında değildir. Yatırım danışmanlığı hizmeti, yetkili kuruluşlar tarafından kişilerin risk ve getiri tercihleri dikkate alınarak kişiye özel sunulmaktadır. Burada yer alan yorum ve tavsiyeler ise genel niteliktedir. Bu tavsiyeler mali durumunuz ile risk ve getiri tercihlerinize uygun olmayabilir. Bu nedenle, sadece burada yer alan bilgilere dayanılarak yatırım kararı verilmesi beklentilerinize uygun sonuçlar doğurmayabilir. Söz konusu rapor belli bir kişiye veya mali durumları, risk ve getiri tercihleri benzer nitelikteki bir gruba yönelik olarak hazırlanmamıştır. Belirli bir getirinin sağlanacağına dair herhangi bir vaat veya taahhütte bulunulmamaktadır. Tüm yorum ve tavsiyeler öngörü, tahmin ve fiyat hedeflerinden oluşmaktadır. Zaman içinde piyasa koşullarında meydana gelen değişiklikler nedeniyle söz konusu yorum ve tavsiyelerde değişikliğe gidilebilir. Size uygun olan yatırım araçlarının ve işlemlerin kapsam ve içeriği uygunluk testi neticesinde belirlenir. Uygunluk testi, yatırım kuruluşu tarafından pazarlanan ya da müşteri tarafından talep edilen ürün ya da hizmetin müşteriye uygun olup olmadığının değerlendirilmesi amacıyla, müşterilerin söz konusu ürün veya hizmetin taşıdığı riskleri anlayabilecek bilgi ve tecrübeye sahip olup olmadıklarının tespit edilmesidir. Bu raporda yer alan her türlü bilgi, yorum ve tavsiye uygunluk testi ile tespit edilecek risk grubunuz ve getiri beklentiniz ile uyumlu olmayabilir. Bu nedenle, uygunluk testi neticesinde risk grubunuz tespit edilmeden sadece burada yer alan bilgilere dayanılarak yatırım kararı verilmesi amaç, bilgi ve tecrübenize uygun sonuçlar doğurmayabilir. Burada yer alan bilgi ve veriler, araştırma grubumuz tarafından güvenilir olduğuna inanılan kaynaklardan derlenmiş olup, doğrulukları ayrıca araştırılmamıştır. Bu nedenle, bu bilgilerin tam veya doğru olmaması nedeniyle doğabilecek zararlardan Yapı Kredi Yatırım Menkul Değerler A.Ş. ve çalışanları sorumlu değildir. Yapı Kredi Yatırım Menkul Değerler A.Ş. tarafından farklı bölümlerde istihdam edilen kişilerin veya Yapı Kredi Yatırım Menkul Değerler A.Ş.'nin ortaklarının ve iştiraklerinin bu raporda yer alan tavsiyelerle veya görüşlerle hemfikir olmaması mümkündür. Yapı Kredi Yatırım Menkul Değerler A.Ş. ile piyasanın işleyişinden kaynaklanan makul nedenlerden dolayı, Yapı Kredi Yatırım Menkul Değerler A.Ş. ortakları, çalışanları, yöneticileri ve bunlarla doğrudan ve dolaylı olarak ilişkileri bulunan istihdam ilişkisi doğuracak bir sözleşme çerçevesinde veya herhangi bir sözleşme olmaksızın çalışan ve tavsiyenin hazırlanmasına katılan tüm gerçek veya tüzel kişiler ile müşterileri arasında önlemeyen çıkar çatışması ve objektifliği etkilemesi muhtemel nitelikte ilişkiler doğabilir. Yapı Kredi Yatırım Menkul Değerler A.Ş., ortakları veya iştirakleri, Sermaye Piyasası Kurulu tarafından yetkilendirildikleri yatırım hizmetleri ve faaliyetleri ile yan hizmetlerini, bu raporda bahsi geçen şirketlere, muhtelif zamanlarda, sunmayı teklif edebilir veya sunabilir. Muhtelif zamanlarda, Yapı Kredi Yatırım Menkul Değerler A.Ş.'nin, ortaklarını, iştiraklerinin ve işbu kapsamdaki yöneticilerinin, yetkililerinin, çalışanlarının veya temsilcilerinin, doğrudan veya dolaylı olarak, raporda bahsi geçen işlemler, menkul kıymetler veya emtialar üzerinde pozisyonları bulunabilir veya farklı nedenlerle ilgi ve ilişkileri bulunabilir. Söz konusu çıkar çatışması durumlarında Yapı Kredi Yatırım Menkul Değerler A.Ş., internet sitesinde yer alan Çıkar Çatışması Politikası uyarınca hareket eder. Bu rapor, sadece gönderildiği kişilerin kullanımı içindir. Bu raporun tümü veya bir kısmı Yapı Kredi Yatırım Menkul Değerler A.Ş.'nin yazılı izni olmadan çoğaltılamaz, yayınlanamaz veya üçüncü kişilere gösterilemez, ticari amaçla kullanılamaz.