

Günlük Yatırım Bülteni

Seans içerisinde 14,200 üzerinde dengelenecek hareketlerin yükselişin devamını getireceğini düşünüyoruz

Küresel piyasalarda ABD-İran görüşmeleri, petrol fiyatları, enflasyon beklentileri, yapay zekâ teması piyasaları şekillendiren ana konu başlıkları olmaya devam ediyor. ABD-İran görüşmelerinin devam etmesi bekleniyorken bu hafta Fed Başkanı Warsh'un son FOMC toplantısı ardından beklendiği kadar şahince tavır sergilemediği ve ABD'de enflasyon risklerinin son haftalarda azaldığına işaret eden açıklamaları ön plandaydı. Dün ise ABD'de piyasa beklentisinden düşük gelen tarım dışı istihdam verisi faiz artırımını beklentilerini zayıflatıp risk iştahına destek olsa da, Bağımsızlık günü tatili öncesinde teknoloji hisselerindeki devam eden baskı eşliğinde hisse senetlerinde karışık eğilimin etkili olduğunu takip ettik. Teknoloji sektöründeki hareket ana itici güç olmaya devam ederken küresel risk barometresi olarak da izlenen S&P 500 endeksi dün günü yatay seviyede, teknoloji endeksi Nasdaq ise %1.6 civarı ekside tamamladı. Teknoloji, iletişim hizmetleri ve ihtiyari tüketim satış baskısı altında kalan sektörler oldu. Piyasada Ekim ayı faiz artırımını beklentileri istihdam verisi ile birlikte Aralık ayına ötelenirken dolar endeksi ve kısa vadeli tahvil faizleri aşağı baskı altında kaldı ve bu görünüm değerli metallere olumlu yansıdı. Bu sabah Asya piyasalarında ve vadeli endekslerde de yükselişler etkili. Bugün ABD'de finansal piyasalar Bağımsızlık Günü kutlamaları nedeniyle işleme kapalı olacak.

Günlük Takvim

- ABD'de finansal piyasalar Bağımsızlık Günü kutlamaları nedeniyle işleme kapalı olacak
- 10:00 TR - TÜFE (beklenti: %0.9 önceki: %1.7)
- 10:00 TR - TÜFE yıllık (beklenti: %32 önceki: %32.6)
- 10:00 TR - Çekirdek TÜFE yıllık (beklenti: %30.1 önceki: %30.4)
- 10:00 TR - ÜFE yıllık (önceki: %28.9)

Bültenden Başlıklar

- Piyasa Yorumu
- Sektör ve Şirket Haberleri
 - Haftalık Yabancı İşlemleri
 - Migros <MGROS TI> Haziran 2026 mağaza açılışları
- Açıklanan Kar Payları

Sermaye Piyasası

BIST-100 (TL)	14.455
BIST-100 (US\$)	310
Günlük Değişim (TL)	%0,73
Günlük Hacim (BIST-100)	US\$ 3.992 mn
Günlük Hacim (BIST-TÜM)	US\$ 5.460 mn
Toplam Piyasa Değeri	US\$ 443,3 mlr
Halka Açıklık Oranı	%26,6
3 Aylık Günlük İşlem Hacmi	US\$ 6.117 mn

BIST-100 Getirisi (TL)

1 Haftalık / 1 Aylık	%1,4	%1,8
3 Aylık / 12 Aylık	%11,7	%41,9

En çok artan

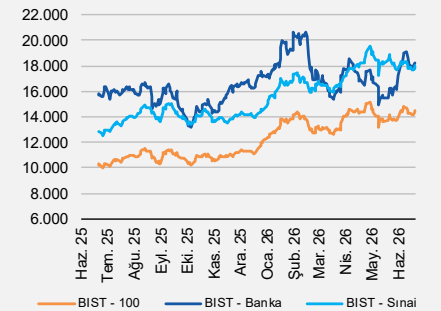
TL/hisse	Değişim
ASTOR	301,75 %8,9
KTLEV	187,40 %6,5
MAGEN	32,70 %4,5
KUYAS	76,55 %4,1
OTKAR	377,00 %3,9

En çok azalan

TL/hisse	Değişim
ENERY	10,17 -%10,0
PASEU	85,70 -%9,0
MGROS	629,50 -%4,5
BALSU	16,74 -%4,3
MIATK	35,92 -%2,9

Hacim

US\$mn	Değişim
THYAO	503 %19,0
ASELS	394 -%1,1
ASTOR	293 %77,1
ISCTR	169 %1,7
AKBNK	160 #N/A



Piyasa Yorumu

Küresel piyasalarda ABD-İran görüşmeleri, petrol fiyatları, enflasyon beklentileri, yapay zekâ teması piyasaları şekillendiren ana konu başlıkları olmaya devam ediyor. ABD-İran görüşmelerinin devam etmesi bekleniyorken bu hafta Fed Başkanı Warsh'un son FOMC toplantısı ardından beklendiği kadar şahince tavır sergilemediği ve ABD'de enflasyon risklerinin son haftalarda azaldığına işaret eden açıklamaları ön plandaydı. Dün ise ABD'de piyasa beklentisinden düşük gelen tarım dışı istihdam verisi faiz artırımını beklentilerini zayıflatıp risk iştahına destek olsa da, Bağımsızlık günü tatili öncesinde teknoloji hisselerindeki devam eden baskı eşliğinde hisse senetlerinde karışık eğilimin etkili olduğunu takip ettik. Teknoloji sektöründeki hareket ana itici güç olmaya devam ederken küresel risk barometresi olarak da izlenen S&P 500 endeksi dün günü yatay seviyede, teknoloji endeksi Nasdaq ise %1.6 civarı ekside tamamladı. Teknoloji, iletişim hizmetleri ve ihtiyari tüketim satış baskısı altında kalan sektörler oldu. Piyasada Ekim ayı faiz artırımını beklentileri istihdam verisi ile birlikte Aralık ayına ötelenirken dolar endeksi ve kısa vadeli tahvil faizleri aşağı baskı altında kaldı ve bu görünüm değerli metallere olumlu yansıdı. Bu sabah Asya piyasalarında ve vadeli endekslerde de yükselişler etkili. Bugün ABD'de finansal piyasalar Bağımsızlık Günü kutlamaları nedeniyle işleme kapalı olacak. Euro Bölgesi revize haziran ayı S&P Global hizmet ve bileşik PMI verisi TSİ 11:00'de açıklanacak. ECB Başkanı Christine Lagarde TSİ 11:00'de Fransa'da bir konferansta konuşacak.

Yurtiçine baktığımızda ise BIST-100 endeksinde tepki denemeleri öne çıkarken, petrol fiyatlarının İran savaşı öncesi seviyelere gerilemesine neden olan jeopolitik gelişmelerle birlikte siyasi gelişmeler, faiz indirimi beklentileri ve ekonomi politikaları piyasaları şekillendiren ana konu başlıkları olmaya devam ediyor. Yurtiçinde kısa vadede bugün açıklanacak Haziran ayı enflasyon verisi ile birlikte kredi derecelendirme kuruluşlarından gelecek açıklamalar, 2Ç bilançoları ve NATO zirvesi ana gündem konuları olarak öne çıkıyor. Geçen hafta Londra'da bulunan Merkez Bankası Başkanı Fatih Karahan'ın yatırımcılara yaptığı sunumda enflasyon beklentilerinde görülen bozulmanın jeopolitik gelişmelere rağmen sınırlı kaldığına dikkat çektiğini takip ettik. Ayrıca Hazine ve Maliye Bakanı Mehmet Şimşek ise Londra sunumunda, enflasyonun daha yavaş bir hızda da olsa düşmeye devam edeceğine dikkat çekti. Bugün saat 10:00'da Haziran ayı enflasyon verileri açıklanacak. Ortalama piyasa beklentisi %1 civarı artış yönünde şekilleniyor. Haziran ayı enflasyonun %1'in altında gelmesi piyasada TCMB faiz indirimi beklentilerini canlı tutabilir. TCMB İran savaşının başından beri politika faizinden piyasayı fonlamıyor. Gecelik piyasada TL faizi savaş öncesi seviyelere kıyasla 300 baz puan yukarıda %40'ta belirlenmeye devam ediyor. Piyasadaki beklenti, TCMB'nin faiz indirimlerine başlamadan önce tekrar politika faizinden fonlamaya başlaması yönünde.

Bu sabah:

- Risk iştahı güçlü. Asya piyasaları yükseliyor
- Almanya vadeliileri %0.5 artıda, S&P 500 vadeliileri %0.4 artıda
- Dolar endeksinde aşağı baskı etkisini sürdürüyor, petrol hafif artıda
- Altın ve emtialarda toparlanma çabası devam ediyor
- Gelişmekte olan ülke döviz kurları dolara karşı değer kazanıyor

Seans içerisinde 14,200 üzerinde dengelenecek hareketlerin yükselişin devamını getireceğini düşünüyoruz. Perşembe günü alıcılı bir seyir izleyen piyasada, BIST 100 Endeksi günü %0.73 oranında değer artışıyla 14,455 puandan tamamladı. 19 Haziran tarihinde başlayan aşağı hareketin 14,000 seviyesi üzerinde karşılamasıyla birlikte, piyasada önceki gün başlayan yükselişin devam ettiğini gözlemliyoruz. Dün 15,200 seviyesinden geçen ara direnç noktasının aşılmasıyla güç kazanan ve böylece yeniden pozitif geçiş kısa vadeli teknik resmi olumlu olarak değerlendiriyoruz. Seans içi geri çekilmelerde 14,200 seviyesini artık ilk önemli destek noktası olarak izliyoruz. 14,200 üzerinde karşılanacak geri çekilmelerin ise piyasadaki yukarı atakları sürdürebileceğini düşünüyoruz. Bu durumda ilk etapta 14,500 olmak üzere 14,900 hedef noktasının test edecek bir potansiyel gündeme gelebilir. Kısa vadeli teknik yapı içerisinde 13,900/14,000 bandının önemini koruyacağı piyasada, bu

seviye üzerindeki seyrin kısa vadeli yükseliş potansiyelini sürdüreceğini düşünüyoruz. Altına gerileyecek olası hareketlerin ise piyasada yeniden aşağı riskleri gündeme getirebileceğinin göz önünde bulundurulmasını öneriyoruz.

Bugün TÜİK haziran ayı enflasyon verilerini 10:00'da yayımlayacak. Bloomberg anketi medyan beklentisi yıllık %32,10, aylık %0,99 tüketici fiyat endeksi artışı yaşandığına işaret ediyor. Çekirdek TÜFE'de yıllık artış beklentisi ise %30,10 seviyesinde.

Açıklanacak rakamlar memur ve emekli zamları için belirleyici olacak. Euro Bölgesi haziran ayı S&P Global hizmet ve bileşik PMI verisinin son okuması TSİ 11:00'de yayımlanacak. ECB Başkanı Christine Lagarde TSİ 11:00'de Fransa'da bir konferansta konuşacak. ABD'de finansal piyasalar Bağımsızlık Günü kutlamaları nedeniyle işleme kapalı olacak.

Sektör ve Şirket Haberleri

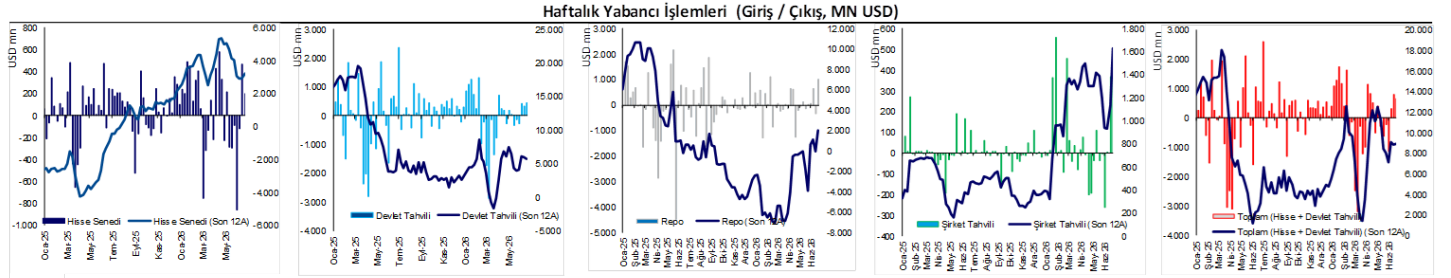
Haftalık Yabancı İşlemleri & Haftalık Mevduat

Haftalık Yabancı İşlemleri:

- Merkez Bankası verisine göre 26 Haziran haftasında yurt dışında yerleşik yatırımcıların hisse senedi portföyüne net 203 milyon USD giriş olurken, devlet tahvili portföyüne net 448 milyon USD giriş oldu.
- Yılbaşından bugüne hisse senedi portföyüne net 1.467 milyon USD giriş olurken, devlet tahvili portföyünden net 774 milyon USD çıkış oldu.

Kur & Fiyat Etkisi Hariç Değişim (milyon \$)	15 Mayıs	22 Mayıs	29 Mayıs	5 Haziran	12 Haziran	19 Haziran	26 Haziran	2Ç25	3Ç25	4Ç25	1Ç26	2024	2025	2026
Hisse senedi	-285	-293	-91	-857	-118	466	203	915	994	511	1.336	-2.696	2.268	1.467
Repo + Tahviller	239	-526	-109	-484	1.085	358	1.942	-10.018	2.932	3.277	-118	22.512	356	1.962
Repo	128	-155	26	57	654	-349	1.001	-6.230	-1.188	1.365	110	6.091	-2.902	1.126
Şirket Tahvili	110	-36	-1	-261	2	366	492	133	-47	-48	1.281	333	392	1.610
Devlet Tahvili	1	-335	-134	-280	429	341	448	-3.922	4.167	1.961	-1.509	16.088	2.865	-774
Toplam	-45	-819	-200	-1.341	968	824	2.145	-9.103	3.927	3.788	1.219	19.816	2.623	3.429

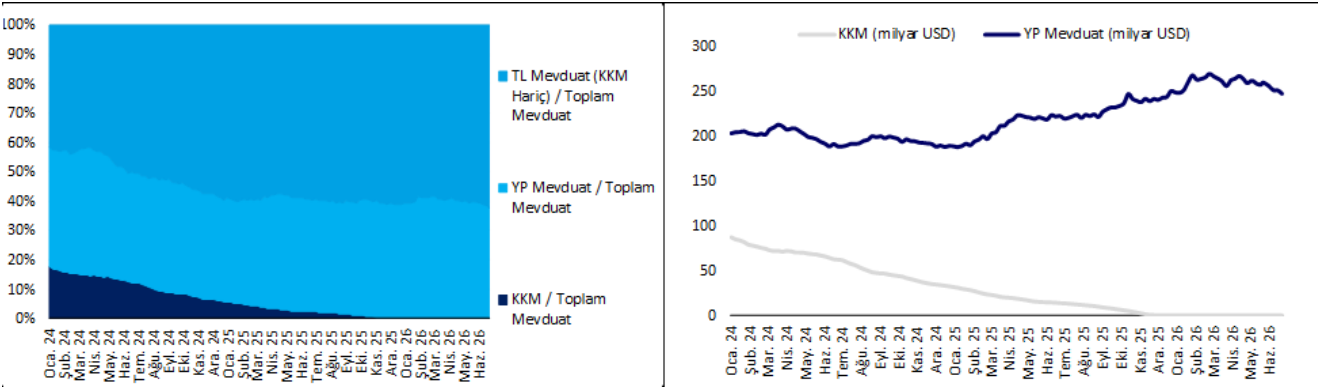
Kaynak: TCMB, YKY Araştırma



Kaynak: TCMB, YKY Araştırma

Haftalık Mevduat Gelişimi:

- Döviz mevduatı ise aynı dönemde 3,8 milyar USD düşerek 247 milyar USD'ye geriledi.
- TL mevduatının (KKM hariç) toplam mevduatta payı %62 oldu.



Kaynak: BDDK, YKY Araştırma

Migros <MGROS TI> Haziran 2026 mağaza açılışları

Migros <MGROS TI>, Haziran 2026'da 23 yeni mağaza açarak toplamda 3.830 mağazaya ulaştı (yıllık +%4 artış). Şirketin toplam satış alanı, Migros'un küçük formatlı mağazacılığa öncelik verme stratejisiyle tutarlı olarak, yıllık bazda %2,3 artarak 2,1 milyon metrekareye ulaştı; Haziran 2026 açılışlarının %65'i M Jet ve M mağazaları oldu. Bu arada, şirket Haziran ayında üç yeni dağıtım merkezi açarak toplam dağıtım merkezi sayısını 89'a çıkardı. Ayrıca Migros, bir yeni Petimo (evcil hayvan mağazası formatı) mağazası açarak toplam mağaza sayısını ikiye çıkardı.

İleriye dönük olarak, 2026 yılında yaklaşık 200 yeni mağaza açılışı öngörüyoruz (yönetimin 180-200'lük beklentisinin üst sınırına paralel olarak), bu da yıl sonu mağaza sayısının yaklaşık 4.000'e (yıllık %5 artış) ulaşacağı anlamına geliyor. Bu yılın geri kalanında yaklaşık 170 ek açılış veya ayda yaklaşık 28 açılış gerektiriyor; bu da Haziran ayındaki ortalamanın üzerinde ancak tarihsel mevsimsellikte tutarlıdır. Dağıtım merkezi ağının sürekli genişlemesini, stok yönetimi verimliliğini artıran ve lojistik altyapısını güçlendiren olumlu bir yapısal gelişme olarak görüyoruz. Ayrıca, değer artırıcı olarak görmeye devam ettiğimiz Macrocenter'daki güçlü büyüme ivmesini de vurguluyoruz.

Genel olarak, gelişmenin büyük bir sürpriz içermemesi nedeniyle piyasa tepkisinin nötr olmasını bekliyoruz. MGROS için AL önerimiz ve 12 aylık 940 TL/hisse hedef fiyatımız (%49 getiri potansiyeli) mevcut.

Migros Aylık Mağaza Açılışları			
	Aylık		
	Haz-26	Haz-25	y/y
Brüt Açılışlar	23	22	5%
Migros	19	18	6%
-M Jet Migros	3	4	-25%
-M Migros	12	14	-14%
-MM Migros	4	0	-
-MMM Migros	0	0	-
Macrocenter	3	2	50%
5M	0	0	-
Toptan	0	0	-
Mion	0	2	-100%
Petimo	1	0	-
Dönem sonu toplam mağaza sayısı	3.830	3.683	4%

Source: Migros, YKY Research

Haftalık Veri Akışı

29 Haziran Pazartesi	30 Haziran Salı	1 Temmuz Çarşamba	2 Temmuz Perşembe	3 Temmuz Cuma
20:30 ECB Başkanı Christine Lagarde konuşacak	04:30 Çin'de resmi PMI verileri açıklanacak	10:00 Türkiye imalat PMI verileri açıklanacak	ABD tahvil piyasaları Bağımsızlık Günü tatili öncesinde erken kapanacak	ABD'de finansal piyasalar Bağımsızlık Günü kutlamaları nedeniyle işleme kapalı olacak
	17:00 ABD'de aralık ayı JOLTS iş ilanları verisi açıklanacak	12:00 İTO enflasyon verileri açıklanacak	14:30 TR - Yabancı yatırımcıların bono ve hisse stoku (26 Haziran)	10:00 TR - TÜFE (beklenti: %0.9 önceki: %1.7)
	17:00 Hazine ve Maliye Bakanlığı temmuz, ağustos ve eylül aylarına ilişkin iç borçlanma programını açıklayacak	12:00 Euro Bölgesi haziran ayı tüketici enflasyonu verileri açıklanacak	15:30 ABD haftalık işsizlik maaşı başvuruları verisi açıklanacak	10:00 TR - TÜFE yıllık (beklenti: %32 önceki: %32.6)
		15:15 ABD - ADP Özel Sektör İstihdam (beklenti: 118.000 önceki: 122.000)	17:00 ABD - ISM Hizmet Endeksi (beklenti: 53.9 önceki: 53.6)	10:00 TR - Çekirdek TÜFE yıllık (beklenti: %30.1 önceki: %30.4)
		16:00 ECB Başkanı Lagarde ve Fed Başkanı Warsh Portekiz'de ECB Merkez Bankacılığı Forumu'nda konuşacak	15:30 ABD - Tarım Dışı İstihdam (beklenti: 115.000 önceki: 172.000)	10:00 TR - ÜFE yıllık (önceki: %28.9)
		17:00 ABD - ISM İmalat Endeksi (beklenti: 53.8 önceki: 54)		

Açıklanan Kar Payları (*)

Hisse	Dağıtım Tarihi (1)	Kapanış Fiyatı (2)	PBK (Brüt) (3)	PBK (Net) (3)	Kar Payı Verimi % (4)
07.26					
BRKSN	3.07.2026	7,79	0,06	0,05	0,77
LILAK	6.07.2026	36,34	1,53	1,30	4,20
OZSUB	6.07.2026	32,98	0,62	0,52	1,88
MEYSU	7.07.2026	14,21	0,05	0,04	0,35
LIDER	8.07.2026	92,65	0,04	0,03	0,04
PNLSN	8.07.2026	43,46	0,69	0,58	1,58
GIPTA	14.07.2026	69,60	0,01	0,01	0,01
GENKM	14.07.2026	14,50	0,21	0,17	1,42
EGPRO	16.07.2025	43,88	0,64	0,55	1,46
GOLTS	17.07.2026	321,25	4,17	3,54	1,30
KTLEV	21.07.2026	170,40	0,10	0,08	0,06
TAVHL	21.07.2026	284,25	1,80	1,53	0,63
GRTHO	22.07.2026	230,90	0,45	0,38	0,19
MERCN	28.07.2026	26,04	0,21	0,18	0,81
MEDTR	29.07.2026	29,38	0,11	0,10	0,39
OSMEN	29.07.2026	8,66	0,05	0,04	0,58
MOPAS	31.07.2026	32,88	0,27	0,23	0,84
08.26					
BOBET	5.08.2026	18,90	0,40	0,34	2,12
DOAS	10.08.2026	185,00	0,31	0,26	0,17
DOAS	13.08.2026	185,00	15,00	12,75	8,11
AHGZ	24.08.2026	36,80	0,06	0,05	0,16
ENERY	25.08.2026	9,88	0,02	0,01	0,20
TURSG	27.08.2026	6,32	0,15	0,13	2,37
SUWEN	31.08.2026	7,15	0,18	0,15	2,52
09.26					
BRKSN	4.09.2026	7,79	0,06	0,05	0,77
LIDER	8.09.2026	92,65	0,04	0,03	0,04
BULGS	15.09.2026	40,48	0,09	0,09	0,22
BIMAS	16.09.2026	375,50	2,50	2,13	0,67
BIGCH	18.09.2026	7,38	0,10	0,09	1,36
PETUN	21.09.2026	11,94	0,25	0,21	2,05
TAVHL	22.09.2026	284,25	1,80	1,53	0,64
MACKO	22.09.2026	35,58	1,80	1,53	5,06
GIPTA	22.09.2026	69,60	0,01	0,01	0,01
MOPAS	25.09.2026	32,88	0,27	0,23	0,82
LKMNH	28.09.2026	15,06	0,23	0,20	1,53
DESA	30.09.2026	11,30	0,08	0,07	0,74
KIMMR	30.09.2026	16,22	0,21	0,18	1,29
TUPRS	30.09.2026	219,20	6,75	5,73	3,08

Hisse	Dağıtım Tarihi (1)	Kapanış Fiyatı (2)	PBK (Brüt) (3)	PBK (Net) (3)	Kar Payı Verimi % (4)
10.26					
AEFES	5.10.2026	20,72	0,17	0,14	0,82
EBEBK	15.10.2026	75,60	0,63	0,53	0,83
BASCM	21.10.2026	14,28	1,06	0,90	7,42
OSMEN	26.10.2026	8,66	0,05	0,04	0,58
SRVGY	26.10.2026	2,83	0,08	0,08	2,72
MEDTR	27.10.2026	29,38	0,11	0,10	0,37
DESA	30.10.2026	11,30	0,10	0,08	0,85
11.26					
LIDER	6.11.2026	92,65	0,04	0,03	0,04
GOKNR	9.11.2026	24,80	0,31	0,26	1,24
KBORU	10.11.2026	27,18	0,02	0,02	0,07
GIPTA	17.11.2026	69,60	0,01	0,01	0,01
DURKN	18.11.2026	20,20	0,09	0,08	0,46
ASELS	24.11.2026	373,50	0,43	0,36	0,11
OFSYM	25.11.2026	57,35	0,42	0,36	0,73
DESA	30.11.2026	11,30	0,10	0,08	0,85
12.26					
SUMAS	7.12.2026	345,00	2,17	1,84	0,63
TCELL	9.12.2026	110,50	4,00	3,40	3,62
EBEBK	15.12.2026	75,60	0,63	0,53	0,83
BIMAS	16.12.2026	375,50	2,50	2,13	0,67
SRVGY	25.12.2026	2,83	0,08	0,08	2,72
MEDTR	28.12.2026	29,38	0,11	0,10	0,39
02.27					
GOKNR	8.02.2027	24,80	0,31	0,26	1,24
SRVGY	25.02.2027	2,83	0,08	0,08	2,72
05.27					
GOKNR	10.05.2027	24,80	0,31	0,26	1,24
Payment Date is Unknown					
ACSEL		141,00	0,30	0,26	0,21
AKFGY		2,75	0,01	0,01	0,50
BVSAN		118,90	0,73	0,62	0,61
ELITE		36,42	0,10	0,09	0,27
FORTE		93,95	0,52	0,44	0,55
FLAP		11,89	0,11	0,09	0,90
GENIL		9,54	0,02	0,01	0,17
GLYHO		18,27	0,10	0,09	0,56
GWIND		26,20	0,74	0,63	2,83
ISBIR		72,00	1,00	0,85	1,39
KLSYN		13,85	0,15	0,13	1,08
PLTUR		23,00	0,61	0,52	2,65
SDTTR		242,50	0,09	0,08	0,04
SUNTK		29,10	0,52	0,44	1,79
VERTU		41,00	0,30	0,30	0,73
VERUS		616,00	0,10	0,09	0,02
YIGIT		24,34	0,19	0,17	0,80

(*)

- (1) Borsa İstanbul'da işlem gören şirketlerce KAP'a yapılan kar payı (temettü) açıklamalardan derlenmiştir. Burada yer verilen tutarlar ve tarihler, Şirket Yönetim Kurulları tarafından Şirket Genel Kurul onayına sunulan teklifleri de içermektedir ve Genel Kurul'da iptal/değişiklik kararları çıkabilir. Dağıtım tarihinden 1 gün önce hisseye sahip olunması kardan pay almak için yeterlidir. Kaynak: www.kap.gov.tr
- (2) Son işlem günü kapanış fiyatı.
- (3) PBK: Pay Başı Kar; Brüt: Vergi Kesintisi Öncesi; Net: Vergi Kesintisi sonrası
- (4) Kar Payı Verimi: Pay Başı Brüt Kar Payı / Kapanış Fiyatı
- (5) Kar Dağıtım Oranı: Toplam Dağıtılacak Brüt Kar Payı / Geriye Dönük 12 Ay TFRS/TMS Net Karı ; Şirketlerin Dağıtılabilir Net Karı, TFRS/TMS Net Karından, yasal düzenlemeler nedeniyle farklılık gösterebilir. Bu çalışmada, fikir vermesi açısından, payda kısmında TFRS/TMS Net Karı dikkate alınmıştır. Öte yandan, şirketler, Geçmiş Yıl Karları'nı da dağıtım konu edebilecekleri için, bu oranın %100'ün üzerine çıkması mümkündür.

ÇEKİNCE:

Burada yer alan yatırım bilgi, yorum ve tavsiyeleri yatırım danışmanlığı kapsamında değildir. Yatırım danışmanlığı hizmeti, yetkili kuruluşlar tarafından kişilerin risk ve getiri tercihleri dikkate alınarak kişiye özel sunulmaktadır. Burada yer alan yorum ve tavsiyeler ise genel niteliktedir. Bu tavsiyeler mali durumunuz ile risk ve getiri tercihlerinize uygun olmayabilir. Bu nedenle, sadece burada yer alan bilgilere dayanılarak yatırım kararı verilmesi beklentilerinize uygun sonuçlar doğurmayabilir. Söz konusu rapor belli bir kişiye veya mali durumları, risk ve getiri tercihleri benzer nitelikteki bir gruba yönelik olarak hazırlanmamıştır. Belirli bir getirinin sağlanacağına dair herhangi bir vaat veya taahhütte bulunulmamaktadır. Tüm yorum ve tavsiyeler öngörü, tahmin ve fiyat hedeflerinden oluşmaktadır. Zaman içinde piyasa koşullarında meydana gelen değişiklikler nedeniyle söz konusu yorum ve tavsiyelerde değişikliğe gidilebilir. Size uygun olan yatırım araçlarının ve işlemlerin kapsam ve içeriği uygunluk testi neticesinde belirlenir. Uygunluk testi, yatırım kuruluşu tarafından pazarlanan ya da müşteri tarafından talep edilen ürün ya da hizmetin müşteriye uygun olup olmadığının değerlendirilmesi amacıyla, müşterilerin söz konusu ürün veya hizmetin taşıdığı riskleri anlayabilecek bilgi ve tecrübeye sahip olup olmadıklarının tespit edilmesidir. Bu raporda yer alan her türlü bilgi, yorum ve tavsiye uygunluk testi ile tespit edilecek risk grubunuz ve getiri beklentiniz ile uyumlu olmayabilir. Bu nedenle, uygunluk testi neticesinde risk grubunuz tespit edilmeden sadece burada yer alan bilgilere dayanılarak yatırım kararı verilmesi amaç, bilgi ve tecrübenize uygun sonuçlar doğurmayabilir. Burada yer alan bilgi ve veriler, araştırma grubumuz tarafından güvenilir olduğuna inanılan kaynaklardan derlenmiş olup, doğrulukları ayrıca araştırılmamıştır. Bu nedenle, bu bilgilerin tam veya doğru olmaması nedeniyle doğabilecek zararlardan Yapı Kredi Yatırım Menkul Değerler A.Ş. ve çalışanları sorumlu değildir. Yapı Kredi Yatırım Menkul Değerler A.Ş. tarafından farklı bölümlerde istihdam edilen kişilerin veya Yapı Kredi Yatırım Menkul Değerler A.Ş.'nin ortaklarının ve iştiraklerinin bu raporda yer alan tavsiyelerle veya görüşlerle hemfikir olmaması mümkündür. Yapı Kredi Yatırım Menkul Değerler A.Ş. ile piyasanın işleyişinden kaynaklanan makul nedenlerden dolayı, Yapı Kredi Yatırım Menkul Değerler A.Ş. ortakları, çalışanları, yöneticileri ve bunlarla doğrudan ve dolaylı olarak ilişkileri bulunan istihdam ilişkisi doğuracak bir sözleşme çerçevesinde veya herhangi bir sözleşme olmaksızın çalışan ve tavsiyenin hazırlanmasına katılan tüm gerçek veya tüzel kişiler ile müşterileri arasında önlemeyen çıkar çatışması ve objektifliği etkilemesi muhtemel nitelikte ilişkiler doğabilir. Yapı Kredi Yatırım Menkul Değerler A.Ş., ortakları veya iştirakleri, Sermaye Piyasası Kurulu tarafından yetkilendirildikleri yatırım hizmetleri ve faaliyetleri ile yan hizmetlerini, bu raporda bahsi geçen şirketlere, muhtelif zamanlarda, sunmayı teklif edebilir veya sunabilir. Muhtelif zamanlarda, Yapı Kredi Yatırım Menkul Değerler A.Ş.'nin, ortaklarını, iştiraklerinin ve işbu kapsamdaki yöneticilerinin, yetkililerinin, çalışanlarının veya temsilcilerinin, doğrudan veya dolaylı olarak, raporda bahsi geçen işlemler, menkul kıymetler veya emtialar üzerinde pozisyonları bulunabilir veya farklı nedenlerle ilgi ve ilişkileri bulunabilir. Söz konusu çıkar çatışması durumlarında Yapı Kredi Yatırım Menkul Değerler A.Ş., internet sitesinde yer alan Çıkar Çatışması Politikası uyarınca hareket eder. Bu rapor, sadece gönderildiği kişilerin kullanımı içindir. Bu raporun tümü veya bir kısmı Yapı Kredi Yatırım Menkul Değerler A.Ş.'nin yazılı izni olmadan çoğaltılamaz, yayınlanamaz veya üçüncü kişilere gösterilemez, ticari amaçla kullanılamaz.