

Günlük Yatırım Bülteni

Haftanın son işlem gününde 14,000 desteğinde dengelenme çabası hâkim olacak

Küresel piyasalarda ABD-İran görüşmeleri, petrol fiyatları, enflasyon beklentileri, yapay zekâ teması piyasaları şekillendiren ana konu başlıkları olmaya devam ediyor. ABD ile İran arasında karşılıklı saldırıların gerçekleştiği ve jeopolitik risklerin yeniden su yüzüne çıktığı dönemde, ABD Başkanı Trump'ın dün İran ile ilgili görüşmelerin devam ettiğine dair açıklamaları eşliğinde risk algısı iyileşirken hisse senetlerinin toparlandığını, dolar, petrol ve tahvil faizlerinin gerilediğini takip ettik. Küresel risk barometresi olarak da izlenen S&P 500 endeksi çip üreticileri hisseleri öncülüğünde toparlanarak dün günü %0.8 artıda, teknoloji endeksi Nasdaq ise %1.6 artıda tamamladı. Teknoloji, ihtiyari tüketim ve finansallar pozitif, enerji sektörü ise negatif kapanış yaptı. New York Fed Başkanı John Williams'ın, ABD'deki enflasyonun itici güçleri arasında en çok yapay zekanın tetiklediği talebe odaklandığını ve bu talebin devam etmesi halinde, merkez bankasının faiz oranlarını yükseltmek zorunda kalabileceğine dair öngörülerini dikkat çekiciydi. Piyasa beklentileri Fed'in bu yıl bir faiz artışı yapacağı yönünde şekilleniyor. Bu sabah Asya piyasalarında yükselişler etkili, vadeli endeksler yatay açılış sinyali veriyor. Yapay zeka yatırımlarının öncüsü olan Güney Kore Kospi endeksi %5 yükseldi. Japonya'da Maliye Bakanı Katayama'nın hükümetin emeklilik fonlarını yurt içi finansal varlıklara yatırım yapmaya teşvik etmek istediğini açıklamasının ardından Japon Yen'i ve uzun vadeli devlet tahvilleri yükseldi. Bugün AB Ekonomik ve Mali İşler Konseyi (ECOFIN) toplantısı Brüksel'de gerçekleştirilecek.

Günlük Takvim

- 10:00 TR - Sanayi Üretimi (önceki: %6)

Bültenden Başlıklar

- Piyasa Yorumu
- Sektör ve Şirket Haberleri
 - Haftalık Yabancı İşlemleri & Haftalık Mevduat
 - Haziran Ayı Yabancı İşlemleri - 2026
- Açıklanan Kar Payları

Sermaye Piyasası

BIST-100 (TL)	14,105
BIST-100 (US\$)	301
Günlük Değişim (TL)	-%0.60
Günlük Hacim (BIST-100)	US\$ 3,249 mn
Günlük Hacim (BIST-TÜM)	US\$ 4,895 mn
Toplam Piyasa Değeri	US\$ 432.4 mlr
Halka Açıklık Oranı	%26.8
3 Aylık Günlük İşlem Hacmi	US\$ 6101.004 mn

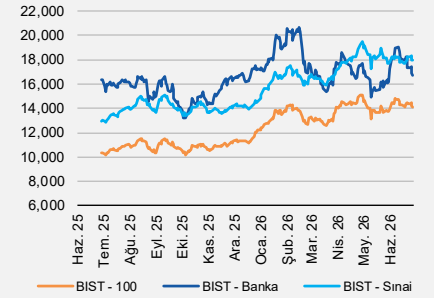
BIST-100 Getirisi (TL)

1 Haftalık / 1 Aylık	-%2.4	%2.6
3 Aylık / 12 Aylık	%0.2	%38.7

En çok artan	TL/hisse	Değişim
FENER	3.23	%4.5
TRALT	53.55	%4.5
TRENJ	96.45	%3.9
BSOKE	34.32	%3.4
KTLEV	195.00	%3.2

En çok azalan	TL/hisse	Değişim
SKBNK	17.55	-%9.7
IZENR	8.37	-%7.0
CWENE	39.06	-%5.3
ALTNY	15.50	-%5.0
ASELS	358.75	-%4.8

Hacim	US\$mn	Değişim
THYAO	383	-%41.6
ASELS	305	-%19.9
SASA	232	%109.6
ASTOR	182	-%26.5
AKBNK	128	-%42.7



Piyasa Yorumu

Küresel piyasalarda ABD-İran görüşmeleri, petrol fiyatları, enflasyon beklentileri, yapay zekâ teması piyasaları şekillendiren ana konu başlıkları olmaya devam ediyor. ABD ile İran arasında karşılıklı saldırıların gerçekleştiği ve jeopolitik risklerin yeniden su yüzüne çıktığı dönemde, ABD Başkanı Trump'ın dün İran ile ilgili görüşmelerin devam ettiğine dair açıklamaları eşliğinde risk algısı iyileşirken hisse senetlerinin toparlandığını, dolar, petrol ve tahvil faizlerinin gerilediğini takip ettik. Küresel risk barometresi olarak da izlenen S&P 500 endeksi çip üreticileri hisseleri öncülüğünde toparlanarak dün günü %0.8 artıda, teknoloji endeksi Nasdaq ise %1.6 artıda tamamladı. Teknoloji, ihtiyari tüketim ve finansallar pozitif, enerji sektörü ise negatif kapanış yaptı. New York Fed Başkanı John Williams'ın, ABD'deki enflasyonun itici güçleri arasında en çok yapay zekanın tetiklediği talebe odaklandığını ve bu talebin devam etmesi halinde, merkez bankasının faiz oranlarını yükseltmek zorunda kalabileceğine dair öngörülerini dikkat çekiciydi. Piyasa beklentileri Fed'in bu yıl bir faiz artışı yapacağı yönünde şekilleniyor. Bu sabah Asya piyasalarında yükselişler etkili, vadeli endeksler yatay açılış sinyali veriyor. Yapay zeka yatırımlarının öncüsü olan Güney Kore Kospi endeksi %5 yükseldi. Japonya'da Maliye Bakanı Katayama'nın hükümetin emeklilik fonlarını yurt içi finansal varlıklara yatırım yapmaya teşvik etmek istediğini açıklamasının ardından Japon Yen'i ve uzun vadeli devlet tahvilleri yükseldi. Bugün AB Ekonomik ve Mali İşler Konseyi (ECOFIN) toplantısı Brüksel'de gerçekleştirilecek.

Yurtiçine baktığımızda ise BIST-100 endeksinde zayıf seyir devam ederken, jeopolitik gelişmelerle birlikte siyasi gelişmeler, faiz indirimi beklentileri ve ekonomi politikaları piyasaları şekillendiren ana konu başlıkları olmaya devam ediyor. Yurtiçinde ABD-İran arasında tekrar başlayan çatışmalar ve yansımalar, kredi derecelendirme kuruluşlarından gelecek açıklamalar ve 2Ç bilançoları ana gündem konuları olarak öne çıkıyor. Bugün Türkiye İstatistik Kurumu (TÜİK) 10:00'da mayıs ayı sanayi üretim endeksi verisini açıklayacak. Geçen hafta açıklanan Haziran ayı TÜFE verisi ardından faiz indirimi beklentilerinin canlandığını takip ettik. İran savaşının başından beri politika faizinden piyasayı fonlamayan TCMB gecelik piyasada TL faizi savaş öncesi seviyelere kıyasla 300 baz puan yukarıda %40'ta belirlenmeye devam ediyor. Piyasadaki beklenti, TCMB'nin faiz indirimlerine başlamadan önce tekrar politika faizinden fonlamaya başlaması yönünde. Diğer taraftan TCMB'nin yayımladığı aylık fiyat gelişmeleri raporunda, sağlık hizmetleri fiyatlarında SGK Sağlık Uygulamaları Tebliği'nde yapılan muayene katılım payı düzenlemesinin etkilerinin Temmuz'da izleneceği belirtilerek, aylık tüketici enflasyonunu yaklaşık 0.22 puan artıracığının beklendiği belirtildi. Geçen hafta, Temmuz ayına girilmesiyle enflasyon üzerinde etkili bazı alanlarda fiyat artışlarına gidilmiş, bazı özel köprü ve otoyolların ücretleri %48 artış ile kamu sağlık hizmetlerine katılım paylarında da keskin artış yapılmıştı.

Bu sabah:

- Asya piyasaları geneli artıda
- Almanya vadeli %0.1 ekside, S&P 500 vadeli %0.31 ekside
- Dolar endeksi geriliyor, petrol hafif artıda
- Altın ekside
- Gelişmekte olan ülke döviz kurları dolara karşı değer kazanıyor

Haftanın son işlem gününde 14,000 desteğinde dengelenme çabası hâkim olacak. Perşembe günü satıcılı bir seyir izleyen piyasada, BIST 100 Endeksi günü -%0.60 oranında değer kaybıyla 14,105 puandan tamamladı. Seans içi yükseliş denemelerinin 14,600 ara direnç noktasını aşma denemelerinde zayıf kaldığı piyasada, önceki gün 14,400 ara desteğinin kırılmasıyla birlikte artan satış baskısı devam ediyor. Böylece kısa vadeli teknik resmin yeniden zayıflama sinyali ürettiği piyasa, haftanın son işlem gününde bir alt destek noktası olarak izlediğimiz 14,000 seviyesini koruma çabası devam edecek. Piyasada bu seviyeyi koruma çabasının önemli olacağını düşünüyoruz. 14,400 altında oluşan zayıflama sinyalinin ardından piyasanın 14,000 desteğini aşağı kırması durumunda, satış baskının önümüzdeki dönemde derinleşme riskini gündeme

getirebileceği unutulmamalıdır. Böyle bir gelişmenin endekste 13,500 ve 13,000 risklerini oluşturabileceğinin göz önünde bulundurulmasını öneriyoruz.

Teknik resmin baskı altında kalmaya devam edeceği piyasada, endeksin yeniden kısa vadeli bir yükseliş potansiyeli oluşturabilmesi için 14,600 direncinin aşılması gerekiyor.

Bugün Türkiye İstatistik Kurumu (TÜİK) 10:00'da mayıs ayı sanayi üretim endeksi verisini açıklayacak. AB Ekonomik ve Mali İşler Konseyi (ECOFIN) toplantısı Brüksel'de gerçekleştirilecek.

Sektör ve Şirket Haberleri

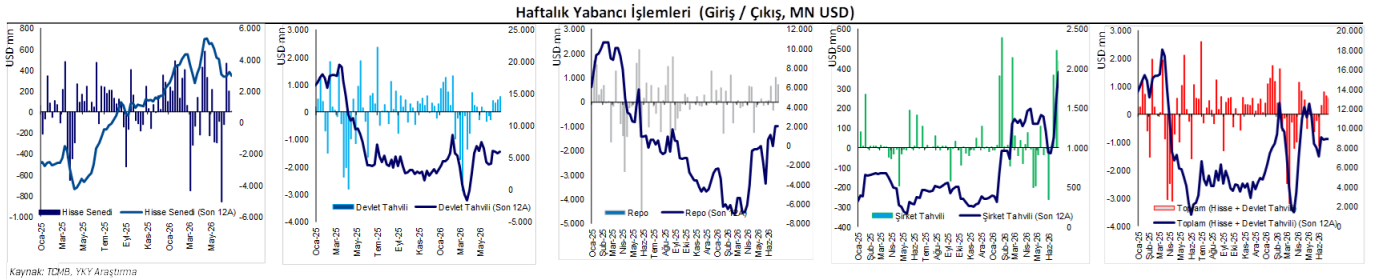
Haftalık Yabancı İşlemleri & Haftalık Mevduat

Haftalık Yabancı İşlemleri:

- Merkez Bankası verisine göre 03 Temmuz haftasında yurt dışında yerleşik yatırımcıların hisse senedi portföyüne **net 11 milyon USD giriş** olurken, devlet tahvili portföyüne **net 572 milyon USD giriş** oldu.
- Yılbaşından bugüne hisse senedi portföyüne **net 1.477 milyon USD giriş** olurken, devlet tahvili portföyünden **net 202 milyon USD çıkış** oldu.

Kur & Fiyat Etkisi Hariç Değişim (milyon \$)	22 Mayıs	29 Mayıs	5 Haziran	12 Haziran	19 Haziran	26 Haziran	3 Temmuz	2Ç25	3Ç25	4Ç25	1Ç26	2024	2025	2026
Hisse senedi	-293	-91	-857	-118	466	203	11	915	994	511	1.334	-2.696	2.268	1.477
Repo + Tahviller	-526	-109	-484	1.085	358	1.942	1.729	-10.018	2.932	3.277	-118	22.512	356	3.692
Repo	-155	26	57	654	-349	1.001	716	-6.230	-1.188	1.365	110	6.091	-2.902	1.842
Şirket Tahvili	-36	-1	-261	2	366	492	441	133	-47	-48	1.281	333	392	2.051
Devlet Tahvili	-335	-134	-280	429	341	448	572	-3.922	4.167	1.961	-1.509	16.088	2.865	-202
Toplam	-819	-200	-1.341	968	824	2.145	1.741	-9.103	3.927	3.788	1.217	19.816	2.623	5.168

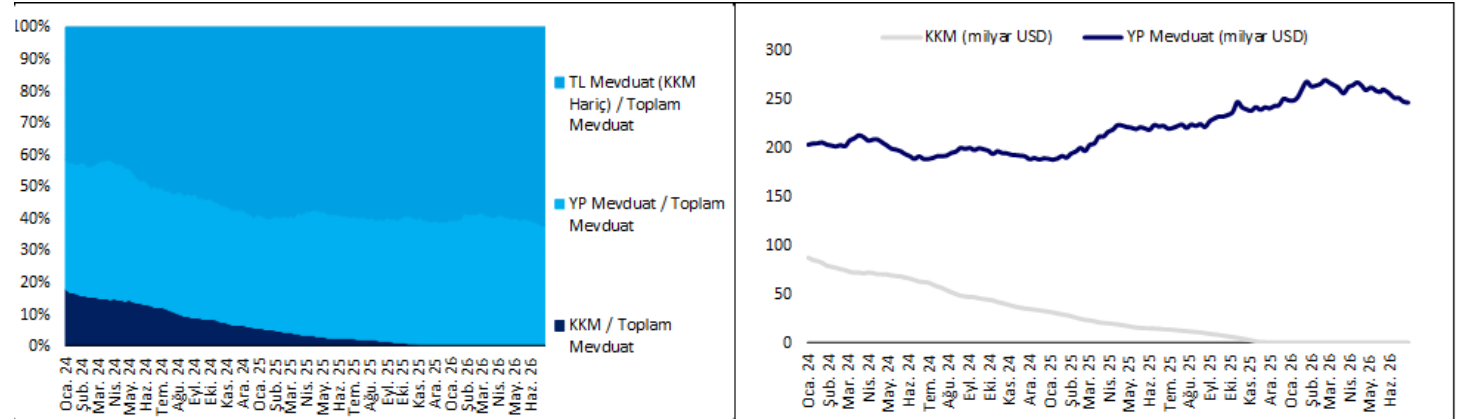
Kaynak: TCMB, YKY Araştırma



Kaynak: TCMB, YKY Araştırma

Haftalık Mevduat Gelişimi:

- Döviz mevduatı ise aynı dönemde 833 milyar USD düşerek 246 milyar USD'ye geriledi.
- TL mevduatının (KKM hariç) toplam mevduatta payı %62 oldu.



Kaynak: BDDK, YKY Araştırma

Haziran Ayı Yabancı İşlemleri - 2026

Yabancı yatırımcılar Haziran ayında **88 milyon dolarlık net satış** gerçekleştirdi. 2026 yılında kümülatif olarak **2,554 milyon dolarlık net alış** gerçekleştirildi.

En çok alım yapılan hisseler: Türk Hava Yolları <THYAO TI> US\$146mn; Akbank <AKBNK TI> US\$84mn; Margun Enerji <MAGEN TI> US\$62mn; Isbank (C) <ISCTR TI> US\$55mn ve Europower Enerji <EUPWR TI> US\$49mn.

En çok satış yapılan hisseler: Aselsan <ASELS TI> US\$240mn; Türk Telekom <TTKOM TI> US\$99mn; Astor Enerji <ASTOR TI> US\$59mn; Erdemir <EREGL TI> US\$27mn ve Özata Denizcilik <OZATD TI> US\$27mn.

Raporun tamamına [linkten](#) ulaşabilirsiniz.

Haftalık Veri Akışı

6 Temmuz Pazartesi	7 Temmuz Salı	8 Temmuz Çarşamba	9 Temmuz Perşembe	10 Temmuz Cuma
16:45:NATO Genel Sekreteri Mark Rutte 7-8 Temmuz'daki zirve öncesi basın toplantısı düzenleyecek	Ankara'da gerçekleştirilecek ve iki gün sürecek NATO Zirvesi başlayacak	21:00:Fed FOMC tutanakları açıklanacak	14:30:TR - Yabancı yatırımcıların bono ve hisse stoku (3 Temmuz)	10:00 TR - Sanayi Üretimi (önceki: %6)
17:00:ABD - ISM Hizmet Endeksi (beklenti: 54.2 önceki: 54.5)	18:00 New York Fed'in bir yıl sonrasına ilişkin enflasyon beklentileri anketi		15:30:ABD haftalık işsizlik maaşı başvuruları verisi açıklanacak	
18:00:TCMB Haziran Fiyat Gelişmeleri değerlendirmesini açıklayacak			16:00:New York Fed Başkanı John Williams konuşacak	

Açıklanan Kar Payları (*)

Hisse	Dağıtım Tarihi (1)	Kapanış Fiyatı (2)	PBK (Brüt) (3)	PBK (Net) (3)	Kar Payı Verimi % (4)
07.26					
GIPTA	14.07.2026	65.40	0.01	0.01	0.01
GENKM	14.07.2026	12.84	0.21	0.17	1.60
EGPRO	16.07.2025	35.92	0.64	0.55	1.78
GOLTS	17.07.2026	316.25	4.17	3.54	1.32
KTLEV	21.07.2026	195.00	0.10	0.08	0.05
TAVHL	21.07.2026	263.25	1.80	1.53	0.68
GRTHO	22.07.2026	239.00	0.45	0.38	0.19
MERCN	28.07.2026	23.52	0.21	0.18	0.89
MEDTR	29.07.2026	28.02	0.11	0.10	0.40
OSMEN	29.07.2026	8.69	0.05	0.04	0.57
MOPAS	31.07.2026	31.12	0.27	0.23	0.88
08.26					
BOBET	5.08.2026	18.83	0.40	0.34	2.12
DOAS	10.08.2026	182.00	0.31	0.26	0.17
DOAS	13.08.2026	182.00	15.00	12.75	8.24
AHGAZ	24.08.2026	37.08	0.06	0.05	0.16
ENERY	25.08.2026	9.50	0.02	0.01	0.21
TGSAS	25.08.2026	175.10	0.30	0.26	0.17
TURSG	27.08.2026	6.21	0.15	0.13	2.42
SUWEN	31.08.2026	6.08	0.18	0.15	2.96
09.26					
BRKSN	4.09.2026	7.96	0.06	0.05	0.75
LIDER	8.09.2026	94.05	0.04	0.03	0.04
BULGS	15.09.2026	37.82	0.09	0.09	0.24
BIMAS	16.09.2026	365.00	2.50	2.13	0.68
BIGCH	18.09.2026	6.53	0.10	0.09	1.53
PETUN	21.09.2026	11.26	0.25	0.21	2.18
TAVHL	22.09.2026	263.25	1.80	1.53	0.69
MACKO	22.09.2026	32.64	1.80	1.53	5.51
GIPTA	22.09.2026	65.40	0.01	0.01	0.01
OFSYM	23.09.2026	54.95	0.42	0.36	0.77
MOPAS	25.09.2026	31.12	0.27	0.23	0.87
LKMNH	28.09.2026	14.42	0.23	0.20	1.60
DESA	30.09.2026	10.50	0.08	0.07	0.80
KIMMR	30.09.2026	14.92	0.21	0.18	1.41
TUPRS	30.09.2026	264.25	6.75	5.73	2.55

Hisse	Dağıtım Tarihi (1)	Kapanış Fiyatı (2)	PBK (Brüt) (3)	PBK (Net) (3)	Kar Payı Verimi % (4)
10.26					
AEFES	5.10.2026	19.71	0.17	0.14	0.86
TRALT	6.10.2026	53.55	0.50	0.43	0.93
ASTOR	15.10.2026	304.75	2.19	1.86	0.72
EBEBK	15.10.2026	76.00	0.63	0.53	0.83
BASCM	21.10.2026	14.17	1.06	0.90	7.48
OSMEN	26.10.2026	8.69	0.05	0.04	0.58
SRVGY	26.10.2026	2.66	0.08	0.08	2.89
MEDTR	27.10.2026	28.02	0.11	0.10	0.39
DESA	30.10.2026	10.50	0.10	0.08	0.91
11.26					
LIDER	6.11.2026	94.05	0.04	0.03	0.04
GOKNR	9.11.2026	23.02	0.31	0.26	1.33
KBORU	10.11.2026	26.08	0.02	0.02	0.08
GIPTA	17.11.2026	65.40	0.01	0.01	0.01
DURKN	18.11.2026	20.40	0.09	0.08	0.46
ASELS	24.11.2026	358.75	0.43	0.36	0.12
OFSYM	25.11.2026	54.95	0.42	0.36	0.77
DESA	30.11.2026	10.50	0.10	0.08	0.91
12.26					
SUMAS	7.12.2026	317.50	2.17	1.84	0.68
TCELL	9.12.2026	104.90	4.00	3.40	3.81
EBEBK	15.12.2026	76.00	0.63	0.53	0.82
BIMAS	16.12.2026	365.00	2.50	2.13	0.68
SRVGY	25.12.2026	2.66	0.08	0.08	2.89
MEDTR	28.12.2026	28.02	0.11	0.10	0.40
02.27					
GOKNR	8.02.2027	23.02	0.31	0.26	1.33
SRVGY	25.02.2027	2.66	0.08	0.08	2.89
05.27					
GOKNR	10.05.2027	23.02	0.31	0.26	1.33
Ödenme					
ACSEL		131.10	0.30	0.26	0.23
AKFGY		2.67	0.01	0.01	0.51
BVSAN		118.30	0.73	0.62	0.61
ELITE		30.94	0.10	0.09	0.32
FORTE		93.15	0.52	0.44	0.56
FLAP		11.00	0.11	0.09	0.97
GENIL		8.98	0.02	0.01	0.18
GLYHO		17.55	0.10	0.09	0.58
GWIND		23.96	0.74	0.63	3.09
ISBIR		66.50	1.00	0.85	1.50
KLSYN		14.19	0.15	0.13	1.06
PLTUR		22.44	0.61	0.52	2.71
SDTTR		245.80	0.09	0.08	0.04
SUNTK		29.64	0.52	0.44	1.75
VERTU		37.04	0.30	0.30	0.81
VERUS		416.00	0.10	0.09	0.02
YIGIT		21.80	0.19	0.17	0.89

(*)

- (1) Borsa İstanbul'da işlem gören şirketlerce KAP'a yapılan kar payı (temettü) açıklamalardan derlenmiştir. Burada yer verilen tutarlar ve tarihler, Şirket Yönetim Kurulları tarafından Şirket Genel Kurul onayına sunulan teklifleri de içermektedir ve Genel Kurul'da iptal/değişiklik kararları çıkabilir. Dağıtım tarihinden 1 gün önce hissese sahip olunması kardan pay almak için yeterlidir. Kaynak: www.kap.gov.tr
- (2) Son işlem günü kapanış fiyatı.
- (3) PBK: Pay Başı Kar; Brüt: Vergi Kesintisi Öncesi; Net: Vergi Kesintisi sonrası
- (4) Kar Payı Verimi: Pay Başı Brüt Kar Payı / Kapanış Fiyatı
- (5) Kar Dağıtım Oranı: Toplam Dağıtılacak Brüt Kar Payı / Geriye Dönük 12 Ay TFRS/TMS Net Karı ; Şirketlerin Dağıtılabilir Net Karı, TFRS/TMS Net Karından, yasal düzenlemeler nedeniyle farklılık gösterebilir. Bu çalışmada, fikir vermesi açısından, payda kısmında TFRS/TMS Net Karı dikkate alınmıştır. Öte yandan, şirketler, Geçmiş Yıl Karları'nı da dağıtımına konu edebilecekleri için, bu oranın %100'ün üzerine çıkması mümkündür.

ÇEKİNCE:

Burada yer alan yatırım bilgi, yorum ve tavsiyeleri yatırım danışmanlığı kapsamında değildir. Yatırım danışmanlığı hizmeti, yetkili kuruluşlar tarafından kişilerin risk ve getiri tercihleri dikkate alınarak kişiye özel sunulmaktadır. Burada yer alan yorum ve tavsiyeler ise genel niteliktedir. Bu tavsiyeler mali durumunuz ile risk ve getiri tercihlerinize uygun olmayabilir. Bu nedenle, sadece burada yer alan bilgilere dayanılarak yatırım kararı verilmesi beklentilerinize uygun sonuçlar doğurmayabilir. Söz konusu rapor belli bir kişiye veya mali durumları, risk ve getiri tercihleri benzer nitelikteki bir gruba yönelik olarak hazırlanmamıştır. Belirli bir getirinin sağlanacağına dair herhangi bir vaat veya taahhütte bulunulmamaktadır. Tüm yorum ve tavsiyeler öngörü, tahmin ve fiyat hedeflerinden oluşmaktadır. Zaman içinde piyasa koşullarında meydana gelen değişiklikler nedeniyle söz konusu yorum ve tavsiyelerde değişikliğe gidilebilir. Size uygun olan yatırım araçlarının ve işlemlerin kapsam ve içeriği uygunluk testi neticesinde belirlenir. Uygunluk testi, yatırım kuruluşu tarafından pazarlanan ya da müşteri tarafından talep edilen ürün ya da hizmetin müşteriye uygun olup olmadığının değerlendirilmesi amacıyla, müşterilerin söz konusu ürün veya hizmetin taşıdığı riskleri anlayabilecek bilgi ve tecrübeye sahip olup olmadıklarının tespit edilmesidir. Bu raporda yer alan her türlü bilgi, yorum ve tavsiye uygunluk testi ile tespit edilecek risk grubunuz ve getiri beklentiniz ile uyumlu olmayabilir. Bu nedenle, uygunluk testi neticesinde risk grubunuz tespit edilmeden sadece burada yer alan bilgilere dayanılarak yatırım kararı verilmesi amaç, bilgi ve tecrübenize uygun sonuçlar doğurmayabilir. Burada yer alan bilgi ve veriler, araştırma grubumuz tarafından güvenilir olduğuna inanılan kaynaklardan derlenmiş olup, doğrulukları ayrıca araştırılmamıştır. Bu nedenle, bu bilgilerin tam veya doğru olmaması nedeniyle doğabilecek zararlardan Yapı Kredi Yatırım Menkul Değerler A.Ş. ve çalışanları sorumlu değildir. Yapı Kredi Yatırım Menkul Değerler A.Ş. tarafından farklı bölümlerde istihdam edilen kişilerin veya Yapı Kredi Yatırım Menkul Değerler A.Ş.'nin ortaklarının ve iştiraklerinin bu raporda yer alan tavsiyelerle veya görüşlerle hemfikir olmaması mümkündür. Yapı Kredi Yatırım Menkul Değerler A.Ş. ile piyasanın işleyişinden kaynaklanan makul nedenlerden dolayı, Yapı Kredi Yatırım Menkul Değerler A.Ş. ortakları, çalışanları, yöneticileri ve bunlarla doğrudan ve dolaylı olarak ilişkileri bulunan istihdam ilişkisi doğuracak bir sözleşme çerçevesinde veya herhangi bir sözleşme olmaksızın çalışan ve tavsiyenin hazırlanmasına katılan tüm gerçek veya tüzel kişiler ile müşterileri arasında önlemeyen çıkar çatışması ve objektifliği etkilemesi muhtemel nitelikte ilişkiler doğabilir. Yapı Kredi Yatırım Menkul Değerler A.Ş., ortakları veya iştirakleri, Sermaye Piyasası Kurulu tarafından yetkilendirildikleri yatırım hizmetleri ve faaliyetleri ile yan hizmetlerini, bu raporda bahsi geçen şirketlere, muhtelif zamanlarda, sunmayı teklif edebilir veya sunabilir. Muhtelif zamanlarda, Yapı Kredi Yatırım Menkul Değerler A.Ş.'nin, ortaklarını, iştiraklerinin ve işbu kapsamdaki yöneticilerinin, yetkililerinin, çalışanlarının veya temsilcilerinin, doğrudan veya dolaylı olarak, raporda bahsi geçen işlemler, menkul kıymetler veya emtialar üzerinde pozisyonları bulunabilir veya farklı nedenlerle ilgi ve ilişkileri bulunabilir. Söz konusu çıkar çatışması durumlarında Yapı Kredi Yatırım Menkul Değerler A.Ş., internet sitesinde yer alan Çıkar Çatışması Politikası uyarınca hareket eder. Bu rapor, sadece gönderildiği kişilerin kullanımı içindir. Bu raporun tümü veya bir kısmı Yapı Kredi Yatırım Menkul Değerler A.Ş.'nin yazılı izni olmadan çoğaltılamaz, yayınlanamaz veya üçüncü kişilere gösterilemez, ticari amaçla kullanılamaz.