

Mayıs ayında TÜFE %1,7 arttı

TÜİK'in açıkladığı verilere göre TÜFE 2026 Mayıs ayında ortalama beklentinin üzerinde kalarak bir önceki aya göre %1,7 artış gösterdi. (Nisan 2026: %4,2, Mayıs 2025: %1,5)

Bloomberg anketine göre ortalama beklenti manşet TÜFE'nin aylık bazda %1,6 artış göstermesi yönündeydi.

Yıllık TÜFE artışı ise %32,4'den Mayıs ayında %32,6'ya yükseldi (beklenti: %32,5).

Çekirdek endekslere baktığımızda piyasalarda en fazla izlenen özel kapsamlı TÜFE C endeksi aylık bazda %2,9 artış gösterirken (Nisan: %+3,5) TÜFE C endeksindeki yıllık artış ise %29,8'den %30,4'e yükseldi (beklenti: %30). TÜFE B endeksi ise aylık bazda %2,9 artış gösterirken (Nisan: %+3,4) TÜFE B endeksindeki yıllık artış %30,5'den %31,3'e yükseldi. Ayrıca Mayıs ayında yurtiçi üretici fiyat endeksi aylık bazda %2,7 artış gösterirken (Nisan: %+3,2) Y-ÜFE'deki yıllık artışın %28,6'dan %28,9'a yükseldiğini görüyoruz.

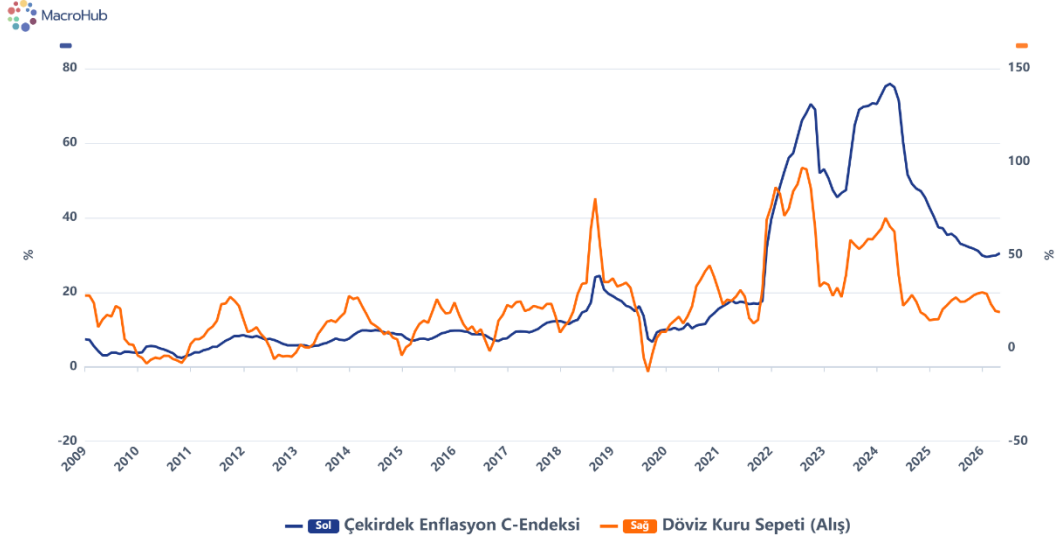
TÜFE endeksinde detaylara baktığımızda Mayıs ayında aylık bazda giyim ve ayakkabı grubu (%+11,2) en yüksek artış gösteren grup oldu, aylık bazda gıda (%-0,5) ve alkollü içecekler ve tütün (%-0,02) düşüş gösteren gruplar oldu. TÜFE endeksinde ağırlığı %24,44 ile en yüksek olan gıda ve alkolsüz içecekler grubunda, ağırlığı %11,4 olan konut grubunda ve ağırlığı %16,6 olan ulaşımda sırasıyla aylık bazda %0,5 düşüş, %2,3 artış ve %2 artış gerçekleşti. (Nisan: %+3,7, %+8 ve %+4,3). **Mayıs ayında Manşet TÜFE'ye giyim ve ayakkabı grubu +0,75 puan ile en yüksek katkı yapan grup olurken, konut grubu +0,3 puan, ulaştırma grubu +0,4 puan, gıda grubu -0,1 puan katkı sağladı.**

Yıllık bazda bakıldığında eğitim (%50) ve konut (%45,6) en yüksek artış gösteren gruplar olurken, giyim ve ayakkabı (%14) en düşük artış gösteren grup oldu. Mayıs ayında gıda grubundaki yıllık artış %34,5'den %34,9'a yükselirken, konut grubunda %46,6'dan %45,6'ya, ulaştırma grubunda %35,1'den %34,3'e geriledi. **Manşet TÜFE'ye gıda grubu 8,6 puan ile en yüksek katkı yapan grup olurken, konut grubu 6,1 puan, ulaştırma grubu 5,6 puan, lokanta ve konaklama grubu ise 3 puan katkı sağladı.**

Özel kapsamlı (çekirdek diye tabir edilen) TÜFE göstergelerine baktığımızda ise Mayıs ayında aylık artış oranları Nisan ayının altında kalırken (aylık artış oranları Mayıs ayında %1,6-%2,9 bandında seyretmiş, Nisan ayında %3,4-%4,3 bandındaydı), yıllık bazda ise bütün endekslerde yükselişler görüldü.

Piyasalarda en fazla izlenen özel kapsamlı TÜFE C endeksi aylık bazda %2,9 artış gösterirken (Nisan: %+3,5) TÜFE C endeksindeki yıllık artış ise %29,8'den %30,4'e yükseldi (beklenti: %30). Diğer çekirdek göstergelerden A endeksi (mevsimlik ürünler hariç), B endeksi (işlenmemiş gıda ürünleri, enerji, alkollü içkiler ve tütün ile altın hariç), D endeksi (işlenmemiş gıda, alkollü içecekler ve tütün ürünleri hariç) ve E endeksi (alkollü içecekler ve tütün ürünleri hariç) Mayıs ayında bir önceki aya göre sırasıyla %1,6, %2,9, %2,6 ve %1,8 artış gösterdi (Nisan: %3,7, %3,4, %4,3 ve %4,3) Yıllık bazda artış oranları ise TÜFE A, TÜFE B, TÜFE D ve TÜFE E endeksinde sırasıyla %33,8, %31,3, %32,4 ve %32,7 olarak gerçekleşti (Nisan: %33,6, %30,5, %32 ve %32,4).

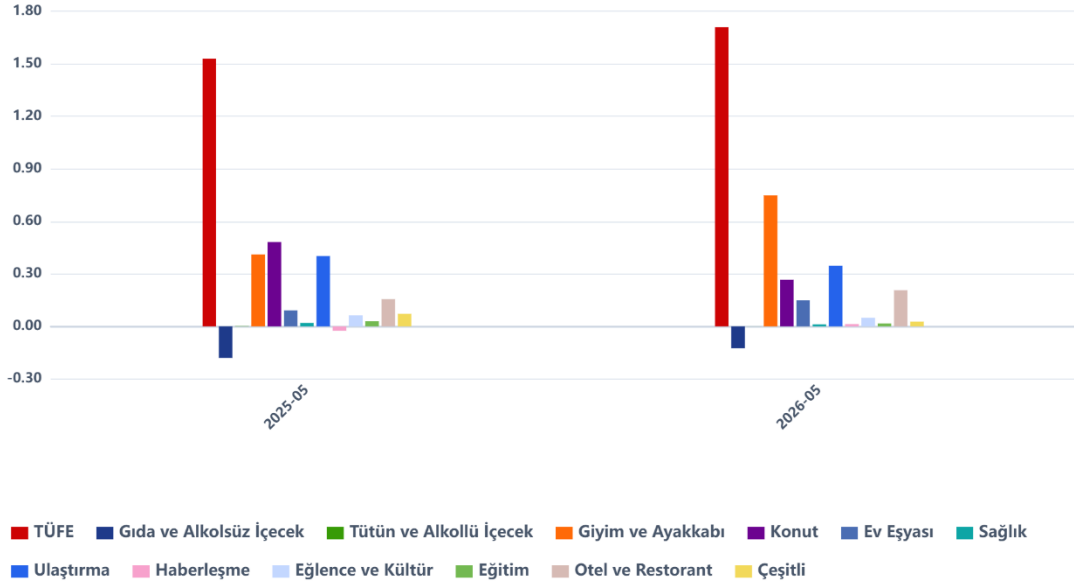
Çekirdek Enflasyon ve Döviz Kuru (12 Aylık, %)



Ana Kategorilerin Aylık Enflasyona Etkisi (%)

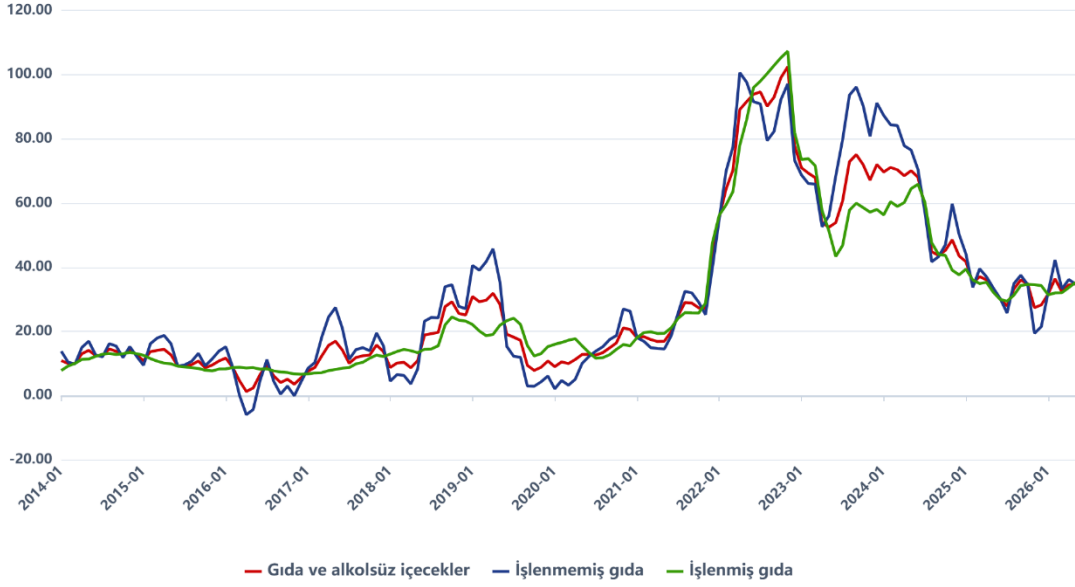
2026 için Çeşitli kalemi, yeni eklenen iki kalemin (sigorta ve finansal hizmetler ile kişisel bakım ve diğer çeşitli) toplamıdır.

MacroHub



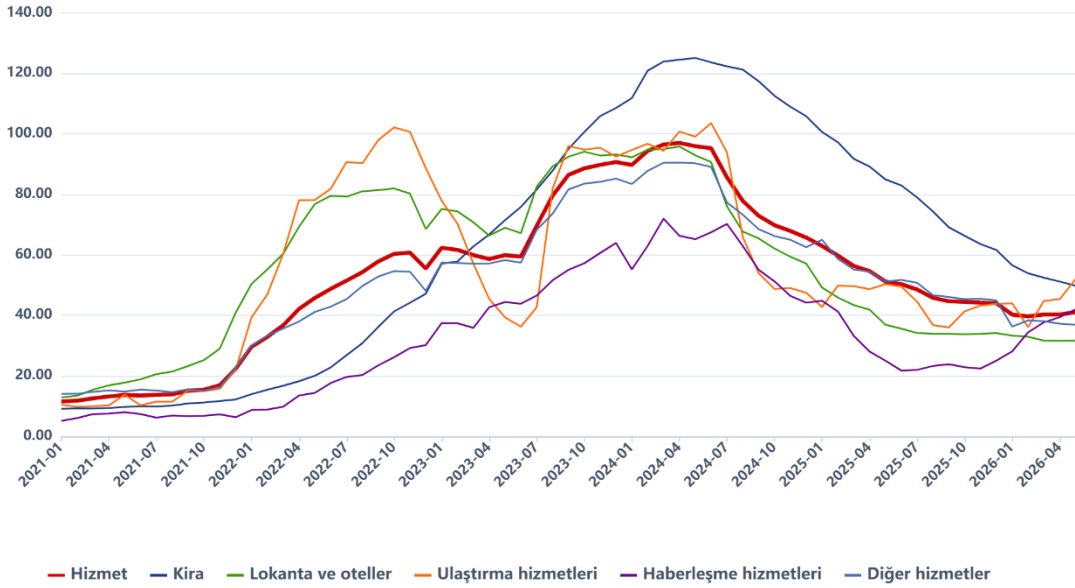
Gıda Enflasyonu (yıllık,%)

MacroHub

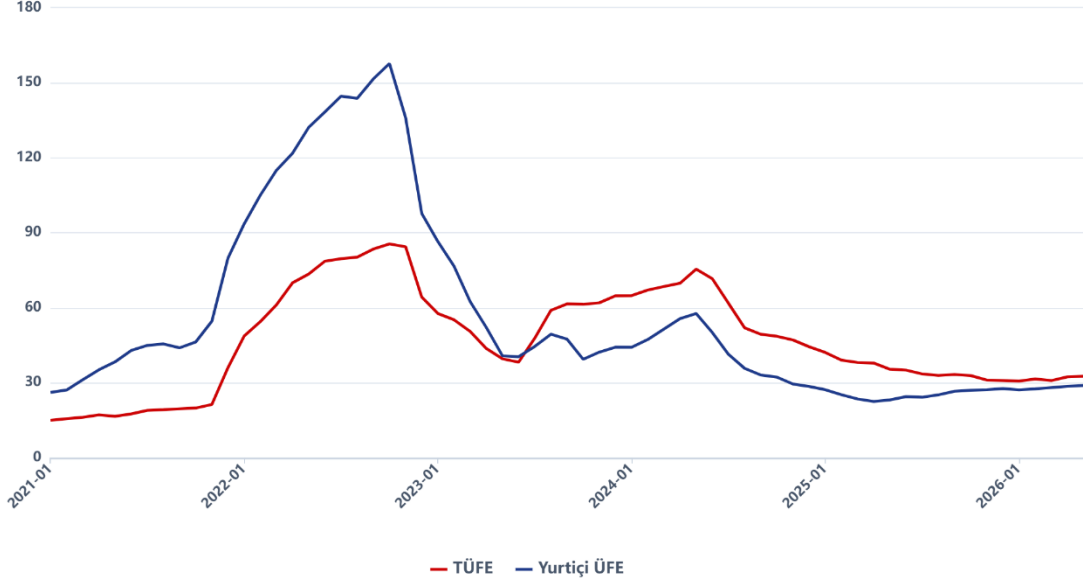


Hizmet Enflasyonu (yıllık, %)

MacroHub



TÜFE ve Yi-ÜFE Enflasyonu (12-aylık, %)



ÇEKİNCE:

Burada yer alan yatırım bilgi, yorum ve tavsiyeleri yatırım danışmanlığı kapsamında değildir. Yatırım danışmanlığı hizmeti, yetkili kuruluşlar tarafından kişilerin risk ve getiri tercihleri dikkate alınarak kişiye özel sunulmaktadır. Burada yer alan yorum ve tavsiyeler ise genel niteliktedir. Bu tavsiyeler mali durumunuz ile risk ve getiri tercihlerinize uygun olmayabilir. Bu nedenle, sadece burada yer alan bilgilere dayanılarak yatırım kararı verilmesi beklentilerinize uygun sonuçlar doğurmayabilir. Söz konusu rapor belli bir kişiye veya mali durumları, risk ve getiri tercihleri benzer nitelikteki bir gruba yönelik olarak hazırlanmamıştır. Belirli bir getirin sağlanacağına dair herhangi bir vaat veya taahhütte bulunulmamaktadır. Tüm yorum ve tavsiyeler öngörü, tahmin ve fiyat hedeflerinden oluşmaktadır. Zaman içinde piyasa koşullarında meydana gelen değişiklikler nedeniyle söz konusu yorum ve tavsiyelerde değişikliğe gidilebilir. Size uygun olan yatırım araçlarının ve işlemlerin kapsam ve içeriği uygunluk testi neticesinde belirlenir. Uygunluk testi, yatırım kuruluşu tarafından pazarlanan ya da müşteri tarafından talep edilen ürün ya da hizmetin müşteriye uygun olup olmadığının değerlendirilmesi amacıyla, müşterilerin söz konusu ürün veya hizmetin taşıdığı riskleri anlayabilecek bilgi ve tecrübeye sahip olup olmadıklarının tespit edilmesidir. Bu raporda yer alan her türlü bilgi, yorum ve tavsiye uygunluk testi ile tespit edilecek risk grubunuz ve getiri beklentiniz ile uyumlu olmayabilir. Bu nedenle, uygunluk testi neticesinde risk grubunuz tespit edilmeden sadece burada yer alan bilgilere dayanılarak yatırım kararı verilmesi amaç, bilgi ve tecrübenize uygun sonuçlar doğurmayabilir. Burada yer alan bilgi ve veriler, araştırma grubumuz tarafından güvenilir olduğuna inanılan kaynaklardan derlenmiş olup, doğrulukları ayrıca araştırılmamıştır. Bu nedenle, bu bilgilerin tam veya doğru olmaması nedeniyle doğabilecek zararlardan Yapı Kredi Yatırım Menkul Değerler A.Ş. ve çalışanları sorumlu değildir. Yapı Kredi Yatırım Menkul Değerler A.Ş. tarafından farklı bölümlerde istihdam edilen kişilerin veya Yapı Kredi Yatırım Menkul Değerler A.Ş.'nin ortaklarının ve iştiraklerinin bu raporda yer alan tavsiyelerle veya görüşlerle hemfikir olmaması mümkündür. Yapı Kredi Yatırım Menkul Değerler A.Ş. ile piyasanın işleyişinden kaynaklanan makul nedenlerden dolayı, Yapı Kredi Yatırım Menkul Değerler A.Ş. ortakları, çalışanları, yöneticileri ve bunlarla doğrudan ve dolaylı olarak ilişkileri bulunan istihdam ilişkisi doğuracak bir sözleşme çerçevesinde veya herhangi bir sözleşme olmaksızın çalışan ve tavsiyenin hazırlanmasına katılan tüm gerçek veya tüzel kişiler ile müşterileri arasında önlemeyen çıkar çatışması ve objektifliği etkilemesi muhtemel nitelikte ilişkiler doğabilir. Yapı Kredi Yatırım Menkul Değerler A.Ş., ortakları veya iştirakleri, Sermaye Piyasası Kurulu tarafından yetkilendirildikleri yatırım hizmetleri ve faaliyetleri ile yan hizmetlerini, bu raporda bahsi geçen şirketlere, muhtelif zamanlarda, sunmayı teklif edebilir veya sunabilir. Muhtelif zamanlarda, Yapı Kredi Yatırım Menkul Değerler A.Ş.'nin, ortaklarını, iştiraklerinin ve işbu kapsamdaki yöneticilerinin, yetkililerinin, çalışanlarının veya temsilcilerinin, doğrudan veya dolaylı olarak, raporda bahsi geçen işlemler, menkul kıymetler veya emtialar üzerinde pozisyonları bulunabilir veya farklı nedenlerle ilgi ve ilişkileri bulunabilir. Söz konusu çıkar çatışması durumlarında Yapı Kredi Yatırım Menkul Değerler A.Ş., internet sitesinde yer alan Çıkar Çatışması Politikası uyarınca hareket eder. Bu rapor, sadece gönderildiği kişilerin kullanımı içindir. Bu raporun tümü veya bir kısmı Yapı Kredi Yatırım Menkul Değerler A.Ş.'nin yazılı izni olmadan çoğaltılamaz, yayımlanamaz veya üçüncü kişilere gösterilemez, ticari amaçla kullanılamaz.