

Günlük Yatırım Bülteni

14,250 direncini aşmayı başaran piyasa, haftaya güçlü bir seyrile başladı

Küresel piyasalarda ABD-İran anlaşmasına yönelik gelişmeler, petrol fiyatları, enflasyon beklentileri, yapay zekâ teması ve bilançolara yönelik haber akışı piyasaları şekillendirmeye devam ediyor. ABD ve İran'ın geçici bir anlaşma sağlaması ardından küresel risk iştahı güçlenirken dün hisse senetleri ve altında yükselişler, petrol fiyatlarında düşüşlerin etkili olduğunu takip ettik. Küresel risk barometresi olarak da izlenen S&P 500 endeksi gün içinde gördüğü zirve bölgeden geri çekilerek günü %1.7 civarı artıda, teknoloji endeksi Nasdaq ise %3 civarı artıda tamamladı. Teknoloji, iletişim hizmetleri ve ihtiyari tüketim sektörü yükselişe öncülük ederken enerji sektörü petrol fiyatlarındaki gerileme ile birlikte satış baskısı altında kaldı. ABD tahvil faizleri ve dolar endeksi aşağı baskı altında kalırken Fed'in faiz artırımına yönelik beklentiler zayıfladı. ABD-İran anlaşmasının detayları henüz açıklanmamış olsa da anlaşma 60 gün sürecek müzakerelerin başlatılmasını öngörüyor. İki ülkenin yetkilileri, anlaşmayı resmen imzalamak için 19 Haziran'da İsviçre'de bir araya gelecek. Piyasalar anlaşmanın uygulanışını ve sürdürülebilirliğini değerlendirirken bu sabah Asya piyasalarında yatay eğilim öne çıkıyor, vadeli endeksler yatay açılış sinyali veriyor. Çin'de zayıf perakende satışlar verisi öne çıkarırken Japonya Merkez Bankası (BOJ) politika faizini beklentilere paralel şekilde çeyrek puan artırarak %1'e yükseltti ve önümüzdeki dönemde politika normalleşmesinin devam edeceği sinyalini verdi.

Günlük Takvim

- Japonya Merkez Bankası (BOJ) faiz kararını açıklayacak (25 baz puan faiz artışı bekleniyor)
- Hazine 1 ve 5 yıl vadeli tahvil ihaleleri gerçekleştirecek

Bültenden Başlıklar

- Piyasa Yorumu
- Sektör ve Şirket Haberleri
 - Otomotiv Sanayii Derneği (OSD) Mayıs'26 Verileri
 - Petkim <PETKM TI> Etilen - Nafta Makası
 - Aksa Enerji <AKSEN TI> 50 MW'lık Enerji Depolama Tesisi Devreye Girdi
 - Aselsan <ASELS TI> Yeni iş ilişkisi
- Açıklanan Kar Payları

Sermaye Piyasası

BIST-100 (TL)	14,446
BIST-100 (US\$)	313
Günlük Değişim (TL)	%3.64
Günlük Hacim (BIST-100)	US\$ 4,715 mn
Günlük Hacim (BIST-TÜM)	US\$ 6,746 mn
Toplam Piyasa Değeri	US\$ 442.5 mlr
Halka Açıklık Oranı	%27.2
3 Aylık Günlük İşlem Hacmi	US\$ 6067.040 mn

BIST-100 Getirisi (TL)

1 Haftalık / 1 Aylık	%4.2	%0.5
3 Aylık / 12 Aylık	%9.3	%5.1

En çok artan TL/hisse Değişim

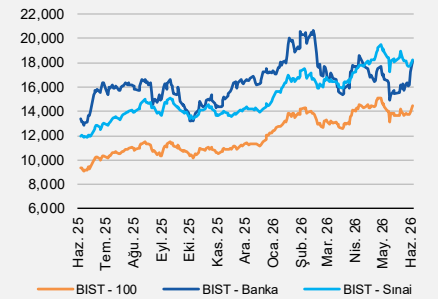
GENIL	8.60	%10.0
GUBRF	526.50	%10.0
CWENE	39.44	%9.0
ASTOR	287.00	%8.1
AKSA	12.02	%8.1

En çok azalan TL/hisse Değişim

REEDR	7.37	-%5.9
TKFEN	135.30	-%2.7
PASEU	111.50	-%2.1
KUYAS	68.70	-%2.0
ENERY	9.29	-%1.8

Hacim US\$mın Değişim

ASTOR	477	%90.8
THYAO	429	-%26.4
AKBNK	293	-%23.3
ASELS	249	%15.7
ISCTR	201	-%15.6



Piyasa Yorumu

Küresel piyasalarda ABD-İran anlaşmasına yönelik gelişmeler, petrol fiyatları, enflasyon beklentileri, yapay zekâ teması ve bilançolara yönelik haber akışı piyasaları şekillendirmeye devam ediyor. ABD ve İran'ın geçici bir anlaşma sağlaması ardından küresel risk iştahı güçlenirken dün hisse senetleri ve altında yükselişler, petrol fiyatlarında düşüşlerin etkili olduğunu takip ettik. Küresel risk barometresi olarak da izlenen S&P 500 endeksi gün içinde gördüğü zirve bölgeden geri çekilerek günü %1.7 civarı artıda, teknoloji endeksi Nasdaq ise %3 civarı artıda tamamladı. Teknoloji, iletişim hizmetleri ve ihtiyari tüketim sektörü yükselişe öncülük ederken enerji sektörü petrol fiyatlarındaki gerileme ile birlikte satış baskısı altında kaldı. ABD tahvil faizleri ve dolar endeksi aşağı baskı altında kalırken Fed'in faiz artırımına yönelik beklentiler zayıfladı. ABD-İran anlaşmasının detayları henüz açıklanmamış olsa da anlaşma 60 gün sürecek müzakerelerin başlatılmasını öngörüyor. İki ülkenin yetkilileri, anlaşmayı resmen imzalamak için 19 Haziran'da İsviçre'de bir araya gelecek. Piyasalar anlaşmanın uygulanışını ve sürdürülebilirliğini değerlendirirken bu sabah Asya piyasalarında yatay eğilim öne çıkıyor, vadeli endeksler yatay açılış sinyali veriyor. Çin'de zayıf perakende satışlar verisi öne çıkarken Japonya Merkez Bankası (BOJ) politika faizini beklentilere paralel şekilde çeyrek puan artırarak %1'e yükseltti ve önümüzdeki dönemde politika normalleşmesinin devam edeceği sinyalini verdi. Ayrıca, Nisan 2027'den itibaren tahvil alımlarını aylık yaklaşık 2 trilyon yen seviyesinde sabit tutacağını belirterek, alımların azaltılması sürecine son vereceğine işaret etti. Faizi artırma kararı 1'e karşı 7 oyla alındı. Bugün Dünya Bankası'nın Kalkınma Ekonomisi Yıllık Konferansı Washington'da başlayacak ve 18 Haziran'a kadar sürecek. ABD'de mayıs ayı konut başlangıçları ve inşaat izinleri verileri TSİ 15:30'da duyurulacak. ECB Başekonomisti Philip Lane TSİ 16:10'da konuşacak. Oklahoma'da ABD ön seçimleri, Alabama ve Georgia'da ise ikinci tur oylamaları yapılacak. Bu hafta yurtdışında merkez bankaları toplantıları takip edilecek. Fed, yeni başkanı Kevin Warsh liderliğinde ilk toplantısını yapacak. İran anlaşmasının bu hafta merkez bankalarını yeniden canlanan enflasyon ve sıkılaştırma baskıları konusunda bir miktar rahatlatması bekleniyor.

Yurtiçine baktığımızda ise küresel piyasalarda artan risk iştahı ve jeopolitik gerilimlerin azalmasıyla BIST-100 endeksinde yükselişler etkili olurken siyasi gelişmeler, ekonomi politikaları piyasaları şekillendiren ana konu başlıkları olmaya devam ediyor. Bugün piyasada ABD ve İran anlaşması ile ilgili gelişmeler ve Hazine ihalesi izlenecek. Hazine dün gerçekleştirdiği iki borçlanmanın ardından bugün kira sertifikası ihracı ile beş yıl vadeli sabit kuponlu tahvilin yeniden ihracını gerçekleştirecek. Geçen hafta TCMB hem politika faizi olan haftalık repo faizini hem de gecelik faizleri sabit bıraktı. Açıklama metninde temkinli duruşun korunduğunu gördük. Metinde enflasyona ilişkin bir miktar iyimser tonlama öne çıkarken iç talepteki zayıflamanın devam ettiğine vurgu yapıldı. Ayrıca TCMB kararlarının enflasyon görünümü odaklı, toplantı bazlı ve ihtiyatlı bir yaklaşımla alındığına, enflasyon görünümünde belirgin ve kalıcı bir bozulma olması durumunda para politikası duruşunun sıkılaştırılacağına vurgu yapmaya devam etti. Reuters anketlerinin bu yıl sonuna ilişkin politika faizi tahmin medyanı %35 seviyesinde bulunuyor. Bu beklenti, yılın kalanında 200 baz puan ile sınırlı bir indirim fiyatlandığını gösteriyor. TCMB ayrıca İran savaşının başından beri politika faizinden piyasayı fonlamıyor. Gecelik piyasada TL faizi savaş öncesi seviyelere kıyasla 300 baz puan yukarıda %40'ta belirlenmeye devam ediyor. Piyasadaki beklenti, TCMB'nin faiz indirimlerine başlamadan önce tekrar politika faizinden fonlamaya başlaması yönünde.

Bu sabah:

- Asya piyasalarında yatay, hafif yukarı eğilim öne çıkıyor
- Almanya vadeliileri yatay, ABD vadeliileri %0.1 ekside
- Dolar endeksi artıda, petrol yatay
- Altın yatay
- Gelişmekte olan ülke döviz kurları dolara karşı hafif ekside

14,250 direncini aşmayı başaran piyasa, haftaya güçlü bir seyrirle başladı. Pazartesi günü alıcılı bir seyrin yaşandığı piyasada, BIST 100 Endeksi günü %3.64 oranında değer artışıyla 14,446 puandan tamamladı. Geçtiğimiz hafta 13,500/13,600 destek bandının oluşturduğu yükseliş denemelerinin zayıf kalmasının ardından, piyasanın yeni haftaya kısa vadeli önemli direnç noktası olarak izlediğimiz 14,250 seviyesini aşarak güçlü bir başlangıç yaptığını gözlemliyoruz. Böylece kısa vadeli hareket aralığı olarak aldığımız 13,500/14,250 bandını yukarı yönde sonlandıran piyasada, gün içerisinde yaşanacak seans içi geri çekilmelerde 14,250 seviyesini ilk önemli destek noktası olarak izliyoruz. 14,250 üzerindeki hareketlerin ise sırasıyla 14,750, 15,000 ve 15,200 zirve bölgesini hedeflemeyi sürdürebileceğini düşünüyoruz. Dolayısıyla şu aşamada kısa vadeli teknik resmin 14,250 üzerinde oluşturduğu olumlu görünümün sürdüğünü düşünüyor ve aynı seviye üzerinde alım eğiliminin devam edeceğini düşünüyoruz. 14,250 altındaki hareketlerin ise yeniden piyasada aşağı riskleri gündeme getirebileceğinin göz önünde bulundurulmasını öneriyoruz.

Bugün Türkiye Cumhuriyet Merkez Bankası (TCMB) 10:00'da Mayıs ayı konut fiyat endeksi verilerini açıklayacak. TÜİK 10:00'da Nisan ayı perakende satış hacmi verisini açıklayacak. Hazine ve Maliye Bakanlığı 5 yıl vadeli 6 ayda bir sabit kupon ödemeli devlet tahvilinin yeniden ihracı ile 1 yıl vadeli TLREFK'ye endeksli 6 ayda bir kira ödemeli sukuğun doğrudan satışını gerçekleştirecek. Dünya Bankası'nın Kalkınma Ekonomisi Yıllık Konferansı Washington'da başlayacak ve 18 Haziran'a kadar sürecek. ABD'de Mayıs ayı konut başlangıçları ve inşaat izinleri verileri TSİ 15:30'da duyurulacak. ECB Başekonomisti Philip Lane TSİ 16:10'da konuşacak. Oklahoma'da ABD ön seçimleri, Alabama ve Georgia'da ise ikinci tur oylamaları yapılacak. Bu hafta yurtdışında merkez bankaları toplantıları takip edilecek. Fed, yeni başkanı Kevin Warsh liderliğinde ilk toplantısını yapacak. Fed ve BOE'den faizde değişiklik beklenmezken, BOJ'un faiz artıracığı tahmin ediliyor. İran anlaşmasının bu hafta merkez bankalarını yeniden canlanan enflasyon ve sıkılaştırma baskıları konusunda bir miktar rahatlatması bekleniyor.

Sektör ve Şirket Haberleri

Otomotiv Sanayii Derneği (OSD) Mayıs'26 Verileri

Otomotiv Sanayii Derneği (OSD), Mayıs 2026 üretim ve ihracat verilerini açıkladı. Mayıs ayında toplam üretim yıllık %33 azalışla 92 bin adede gerilerken, ticari araç (TA) üretimi yıllık %28, binek araç (BA) üretimi ise yıllık %36 daraldı. Toplam ihracat hacmi ise yıllık %30 azalışla 74 bin adede geriledi. Söz konusu düşüşte, Mayıs ayına denk gelen Kurban Bayramı tatili etkili oldu.

- **Ford Otosan'ın <FROTO TI>** ihracatı Mayıs ayında yıllık %30 düşüşle 30 bin adede geriledi. Şirketin tüm segmentlerde ihracat performansı zayıf seyrini korudu. Pick-up, minibüs ve kamyon ihracat hacimleri sırasıyla yıllık %30, %38 ve %34 daraldı. Buna bağlı olarak Ford Otosan'ın Türkiye toplam otomotiv ihracatı içerisindeki payı yıllık 1 puan azalışla %38'e geriledi.
- **Tofaş Otomotiv'in <TOASO TI>** ihracatı Mayıs ayında 6 bin adede yükseldi. Yeni hafif ticari araç modelindeki hacim artışı Mayıs ayında da devam etti. Buna bağlı olarak Tofaş'ın toplam ihracat içerisindeki payı artışını sürdürerek %8'e ulaştı (+4 puan).
- **Türk Traktör'ün <TTRAK TI>** ihracat hacmi Mayıs ayında yıllık %24 artışla 1 bin adede yükseldi.

Şirket bazlı üretim ve ihracat verileri geçtiğimiz hafta açıklanmış olup, Mayıs 2026 verilerine ilişkin görüşlerimizi daha önce paylaşmıştık. Özetle, Mayıs ayı hacim verilerini FROTO, TOASO ve TTRAK dahil olmak üzere tüm halka açık şirketler açısından nötr olarak değerlendiriyoruz.

İhracat Rakamları	Aylık					Y-B-B			Son 12 Ay		
	May'26	May'25	y/y	Nis'26	a/a	May'26	May'25	y/y	May'26	May'25	y/y
Binek Araç	38.003	58.761	-35%	36.507	4%	180.851	253.199	-29%	527.339	638.228	-17%
Ticari Araç	35.104	47.052	-25%	48.536	-28%	192.976	184.293	5%	466.916	394.260	18%
Traktör	1.083	876	24%	1.231	-12%	5.149	4.298	20%	12.112	9.997	21%
Toplam	74.190	106.689	-30%	86.274	-14%	378.976	441.790	-14%	1.006.367	1.042.485	-3%
Şirketlerin İhracat Rakamları	May'26	May'25	y/y	Nis'26	a/a	May'26	May'25	y/y	May'26	May'25	y/y
Tofaş	5.794	4.351	33%	9.477	-39%	31.752	13.693	132%	65.471	22.647	189%
Ford Otosan	28.085	41.350	-32%	37.204	-25%	153.233	165.805	-8%	387.146	363.810	6%
Türk Traktör	1.074	864	24%	1.207	-11%	5.081	4.200	21%	11.904	9.568	24%
Şirketlerin Pazar Payları	May'26	May'25	y/y	Nis'26	a/a	May'26	May'25	y/y	May'26	May'25	y/y
Tofaş	8%	4%	4%	11%	-3%	8%	3%	5%	7%	2%	4%
Ford Otosan	38%	39%	-1%	43%	-5%	40%	38%	3%	38%	35%	4%
Türk Traktör	1%	1%	1%	1%	0%	1%	1%	0%	1%	1%	0%

Kaynak: YKY Araştırma, OSD

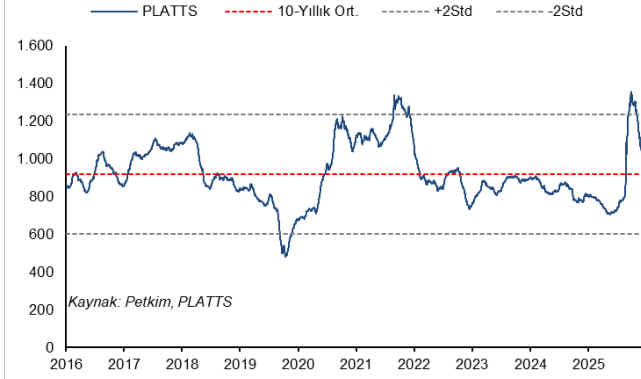
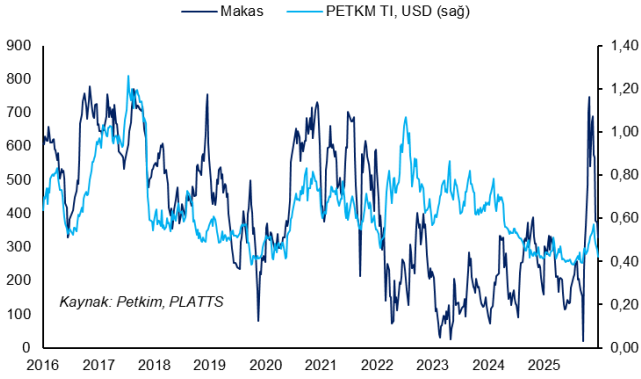
Üretim	Aylık					Y-B-B			Son 12 Ay		
	May'26	May'25	y/y	Nis'26	a/a	May'26	May'25	y/y	May'26	May'25	y/y
Binek Araç	51.091	79.806	-36%	68.912	-26%	301.367	375.183	-20%	805.022	887.764	-9%
Ticari Araç	39.199	54.494	-28%	57.634	-32%	237.325	223.425	6%	560.826	467.455	20%
Traktör	1.299	2.821	-54%	1.938	-33%	8.397	13.743	-39%	21.111	36.837	-43%
Toplam	91.589	137.121	-33%	128.484	-29%	547.089	612.351	-11%	1.386.959	1.392.056	0%
Şirketlerin Üretim Rakamları	May'26	May'25	y/y	Nis'26	a/a	May'26	May'25	y/y	May'26	May'25	y/y
Tofaş	10.302	12.253	-16%	16.706	-38%	63.689	49.965	27%	145.390	105.626	38%
Ford Otosan	29.320	44.088	-33%	42.318	-31%	177.321	188.445	-6%	440.694	401.274	10%
Türk Traktör	1.279	2.776	-54%	1.905	-33%	8.219	13.498	-39%	20.554	35.501	-42%
Şirketlerin Pazar Payları	May'26	May'25	y/y	Nis'26	a/a	May'26	May'25	y/y	May'26	May'25	y/y
Tofaş	11%	9%	2%	13%	-13%	12%	8%	3%	10%	8%	3%
Ford Otosan	32%	32%	0%	33%	-3%	32%	31%	2%	32%	29%	3%
Türk Traktör	1%	2%	-1%	1%	-6%	2%	2%	-1%	1%	3%	-1%

Kaynak: YKY Araştırma, OSD

Petkim <PETKM TI> Etilen - Nafta Makası

Petkim'in <PRTKM TI> haftalık güncellemesine göre, etilen fiyatları haftalık %7,0, nafta fiyatları ise %4,3 düştü. Bu nedenle, etilen-nafta makası haftalık %12,0 azaldı.

Bu arada, PLATTS Petrokimya Endeksi haftalık %3,6 düştü. PLATTS endeksi şu anda 10 yıllık ortalamasının %13 üzerinde. Genel olarak, haftalık rakamları Petkim <PETKM TI> hissesi için nötr olarak değerlendiriyoruz.



Aksa Enerji <AKSEN TI> 50 MW'lık Enerji Depolama Tesisi Devreye Girdi

50 MW kurulu güce ve 61,93 MWh enerji depolama kapasitesine sahip RASA Müstakil Enerji Depolama Tesisi, Türkiye'nin ilk müstakil elektrik depolama tesisi olarak ticari faaliyetine başladı.

YKY Görüşü: Projenin mevcut kurulu güç içerisindeki payının yaklaşık %1 seviyesinde olması nedeniyle, bu aşamada devreye alınmasının Aksa Enerji'nin finansalları üzerinde önemli bir etkisi olmasını beklemiyoruz. Aksa Enerji'nin, hâlihazırda devreye alınan yenilenebilir depolamalı santraller hariç tutulduğunda, geliştirme aşamasında bulunan yaklaşık 800 MW depolamalı rüzgâr ve güneş enerjisi projesi bulunuyor. Bu yatırımların toplam kurulu güç ve üretim içindeki payı arttıkça şirket açısından daha anlamlı hale geleceğini düşünüyoruz. Bu nedenle söz konusu tesisin devreye alınmasının etkisini şimdilik **nötr** olarak değerlendiriyoruz.

Aselsan <ASELS TI> Yeni iş ilişkisi

Aselsan <ASELS TI>, Türkiye Cumhuriyeti Cumhurbaşkanlığı Savunma Sanayii Başkanlığı ile 780 milyon EUR (güncel kurdan 905 milyon USD) tutarında yeni bir sözleşme imzaladı. Yeni sözleşme, şirketin 1Ç26 sonu itibarıyla 20,7 milyar USD olan bakiye siparişlerinin %4,4'üne denk geliyor. Sözleşme, Hava Savunma Sistemlerinin tedarikine yönelik olup, 2028 ile 2032 yılları arasında teslim edilecektir. Aselsan'ın bakiye siparişlerinin genişlemesi ve uzun vadede ciroya olası katkısı nedeniyle yeni sözleşmeyi olumlu olarak değerlendiriyor ve olumlu bir piyasa tepkisi bekliyoruz.

Haftalık Veri Akışı

15 Haziran Pazartesi	16 Haziran Salı	17 Haziran Çarşamba	18 Haziran Perşembe	19 Haziran Cuma
10:00 TR - Sanayi Üretimi (önceki: %1.1)	Japonya Merkez Bankası (BOJ) faiz kararını açıklayacak (25 baz puan faiz artışı bekleniyor)	15:30 ABD - Perakende Satışlar (beklenti: %0.5 önceki: %0.5)	14:00 TCMB PPK özeti yayınlanacak	02:30 Japonya'da mayıs ayı tüketici enflasyonu verileri açıklanacak
10:30 Avrupa Merkez Bankası (ECB) Başkanı Christine Lagarde konuşacak	Hazine 1 ve 5 yıl vadeli tahvil ihaleleri gerçekleştirecek	21:00 Fed FOMC Toplantısı (beklenti: %3.50-%3.75 önceki: %3.50-%3.75)	14:00 İngiltere Merkez Bankası faiz kararını açıklayacak (faiz artışı beklenmiyor)	10:00 TR - Reel Sektör Güven Endeksi (önceki: 101)
Hazine 8 ay vadeli bono ve 8 yıl vadeli tahvil ihaleleri gerçekleştirecek		21:30 Fed Başkanı Warsh basın toplantısı	14:30 TR - Yabancı yatırımcıların bono ve hisse stoku (12 Haziran)	10:00 TR - KKO (%74.2)
			15:30 ABD haftalık işsizlik maaşı başvuruları verisi açıklanacak	

Açıklanan Kar Payları (*)

Hisse	Dağıtma Tarihi (1)	Kapanış Fiyatı (2)	PBK (Brüt) (3)	PBK (Net) (3)	Kar Payı Verimi % (4)
06.26					
AAGYO	17.06.2026	17.64	0.43	0.43	2.43
BIMAS	17.06.2026	394.00	4.00	3.40	1.02
BASGZ	18.06.2026	52.00	2.00	1.70	3.85
EMPAE	18.06.2026	139.00	0.10	0.09	0.07
ULKER	19.06.2026	116.70	5.73	4.87	4.91
MHRGY	22.06.2026	4.17	0.07	0.07	1.63
KTLEV	23.06.2026	172.40	0.10	0.08	0.06
SVGYO	23.06.2026	20.94	0.01	0.01	0.05
AHSGY	24.06.2026	19.23	0.08	0.08	0.40
CEMTS	24.06.2026	10.48	0.30	0.26	2.86
EKGYO	24.06.2026	20.86	0.60	0.60	2.88
OZKGY	24.06.2026	14.62	0.20	0.20	1.37
VKGYO	24.06.2026	2.82	0.10	0.10	3.55
SRVGY	25.06.2026	3.12	0.08	0.08	2.47
ISKPL	26.06.2026	8.73	0.0004	0.0004	0.00
HLGYO	26.06.2026	6.51	0.58	0.58	8.91
EGEGY	30.06.2026	26.78	0.30	0.30	1.12
ISSEN	30.06.2026	7.72	0.04	0.03	0.52
KIMMR	30.06.2026	17.41	0.21	0.18	1.20
PSGYO	30.06.2026	3.31	0.01	0.01	0.31
ZRGYO	30.06.2026	17.45	0.09	0.09	0.53
07.26					
INDES	1.07.2026	11.35	0.22	0.18	1.91
KCAER	1.07.2026	15.32	0.17	0.14	1.11
DOFER	2.07.2026	34.24	0.19	0.16	0.55
BRKSN	3.07.2026	8.18	0.06	0.05	0.73
LILAK	6.07.2026	37.60	1.53	1.30	4.06
OZSUB	6.07.2026	29.84	0.62	0.52	2.08
MEYSU	7.07.2026	17.00	0.05	0.04	0.29
LIDER	8.07.2026	103.70	0.04	0.03	0.04
PNLSN	8.07.2026	46.84	0.69	0.58	1.47
GIPTA	14.07.2026	70.15	0.01	0.01	0.01
GENKM	14.07.2026	22.24	0.21	0.17	0.92
EGPRO	16.07.2025	39.82	0.64	0.55	1.61
GOLTS	17.07.2026	334.50	4.17	3.54	1.25
KTLEV	21.07.2026	172.40	0.10	0.08	0.06
TAVHL	21.07.2026	292.00	1.80	1.53	0.62
GRTHO	22.07.2026	233.30	0.45	0.38	0.19
MERCN	28.07.2026	24.60	0.21	0.18	0.85
MEDTR	29.07.2026	30.06	0.11	0.10	0.37
OSMEN	29.07.2026	7.44	0.05	0.04	0.67
MOPAS	31.07.2026	35.26	0.27	0.23	0.77

Hisse	Dağıtma Tarihi (1)	Kapanış Fiyatı (2)	PBK (Brüt) (3)	PBK (Net) (3)	Kar Payı Verimi % (4)
08.26					
BOBET	5.08.2026	19.00	0.40	0.34	2.11
DOAS	13.08.2026	204.00	15.00	12.75	7.35
AHGZ	24.08.2026	32.90	0.06	0.05	0.18
ENERY	25.08.2026	9.29	0.02	0.01	0.22
TURSG	27.08.2026	6.65	0.30	0.26	4.51
SUWEN	31.08.2026	7.51	0.18	0.15	2.40
09.26					
BRKSN	4.09.2026	8.18	0.06	0.05	0.73
LIDER	8.09.2026	103.70	0.04	0.03	0.04
BULGS	15.09.2026	41.60	0.09	0.09	0.22
BIMAS	16.09.2026	394.00	5.00	4.25	1.27
BIGCH	18.09.2026	6.78	0.10	0.09	1.47
PETUN	21.09.2026	12.45	0.25	0.21	2.01
GIPTA	22.09.2026	70.15	0.01	0.01	0.01
MACKO	22.09.2026	39.88	1.80	1.53	4.51
TAVHL	22.09.2026	292.00	1.80	1.53	0.62
MOPAS	25.09.2026	35.26	0.27	0.23	0.77
LKMNH	28.09.2026	15.68	0.23	0.20	1.47
DESA	30.09.2026	12.46	0.08	0.07	0.67
KIMMR	30.09.2026	17.41	0.21	0.18	1.21
SUMAS	30.09.2026	391.50	2.17	1.84	0.55
TUPRS	30.09.2026	231.90	6.75	5.73	2.91
10.26					
AEFES	5.10.2026	21.30	0.17	0.14	0.80
EBEBK	15.10.2026	85.80	0.63	0.53	0.73
BASCM	21.10.2026	15.50	1.06	0.90	6.84
OSMEN	26.10.2026	7.44	0.05	0.04	0.67
SRVGY	26.10.2026	3.12	0.08	0.08	2.47
MEDTR	27.10.2026	30.06	0.11	0.10	0.37
DESA	30.10.2026	12.46	0.10	0.08	0.77
11.26					
LIDER	6.11.2026	103.70	0.04	0.03	0.04
KBORU	10.11.2026	24.30	0.02	0.02	0.08
GIPTA	17.11.2026	70.15	0.01	0.01	0.01
ASELS	24.11.2026	375.75	0.43	0.36	0.11
DESA	30.11.2026	12.46	0.10	0.08	0.77
12.26					
TCELL	9.12.2026	114.90	4.00	3.40	3.48
EBEBK	15.12.2026	85.80	0.63	0.53	0.73
BIMAS	16.12.2026	394.00	5.00	4.25	1.27
SRVGY	25.12.2026	3.12	0.08	0.08	2.47
MEDTR	28.12.2026	30.06	0.11	0.10	0.37
02.27					
SRVGY	25.02.2027	3.12	0.08	0.08	2.47
Ödenme Tarihi Belli Olmayanlar					
ACSEL		159.50	0.30	0.26	0.19
AKFGY		2.84	0.01	0.01	0.48
ARASE		119.80	2.00	1.70	1.67
BVSAN		132.00	0.73	0.62	0.55
DURKN		19.59	0.09	0.08	0.46
ELITE		38.60	0.10	0.09	0.26
FORTE		91.15	0.52	0.44	0.57
FLAP		13.37	0.11	0.09	0.80
GENIL		8.60	0.02	0.01	0.19
GLYHO		16.62	0.10	0.09	0.62
GWIND		26.84	0.74	0.63	2.76
ISBIR		75.10	1.00	0.85	1.33
KLSYN		14.95	0.15	0.13	1.00
KRVGD		3.07	0.04	0.03	1.19
SDTTR		234.50	0.09	0.08	0.04
SUNTK		31.54	0.52	0.44	1.65
VERTU		42.22	0.30	0.30	0.71
VERUS		670.00	0.10	0.09	0.01

(*)

- (1) Borsa İstanbul'da işlem gören şirketlerce KAP'a yapılan kar payı (temettü) açıklamalardan derlenmiştir. Burada yer verilen tutarlar ve tarihler, Şirket Yönetim Kurulları tarafından Şirket Genel Kurul onayına sunulan teklifleri de içermektedir ve Genel Kurul'da iptal/değişiklik kararları çıkabilir. Dağıtım tarihinden 1 gün önce hisseye sahip olunması kardan pay almak için yeterlidir. Kaynak: www.kap.gov.tr
- (2) Son işlem günü kapanış fiyatı.
- (3) PBK: Pay Başı Kar; Brüt: Vergi Kesintisi Öncesi; Net: Vergi Kesintisi sonrası
- (4) Kar Payı Verimi: Pay Başı Brüt Kar Payı / Kapanış Fiyatı
- (5) Kar Dağıtım Oranı: Toplam Dağıtılacak Brüt Kar Payı / Geriye Dönük 12 Ay TFRS/TMS Net Karı ; Şirketlerin Dağıtılabılır Net Karı, TFRS/TMS Net Karından, yasal düzenlemeler nedeniyle farklılık gösterebilir. Bu çalışmada, fikir vermesi açısından, payda kısmında TFRS/TMS Net Karı dikkate alınmıştır. Öte yandan, şirketler, Geçmiş Yıl Karlarını da dağıtımına konu edebilecekleri için, bu oranın %100'ün üzerine çıkması mümkündür.

ÇEKİNCE:

Burada yer alan yatırım bilgi, yorum ve tavsiyeleri yatırım danışmanlığı kapsamında değildir. Yatırım danışmanlığı hizmeti, yetkili kuruluşlar tarafından kişilerin risk ve getiri tercihleri dikkate alınarak kişiye özel sunulmaktadır. Burada yer alan yorum ve tavsiyeler ise genel niteliktedir. Bu tavsiyeler mali durumunuz ile risk ve getiri tercihlerinize uygun olmayabilir. Bu nedenle, sadece burada yer alan bilgilere dayanılarak yatırım kararı verilmesi beklentilerinize uygun sonuçlar doğurmayabilir. Söz konusu rapor belli bir kişiye veya mali durumları, risk ve getiri tercihleri benzer nitelikteki bir gruba yönelik olarak hazırlanmamıştır. Belirli bir getirinin sağlanacağına dair herhangi bir vaat veya taahhütte bulunulmamaktadır. Tüm yorum ve tavsiyeler öngörü, tahmin ve fiyat hedeflerinden oluşmaktadır. Zaman içinde piyasa koşullarında meydana gelen değişiklikler nedeniyle söz konusu yorum ve tavsiyelerde değişikliğe gidilebilir. Size uygun olan yatırım araçlarının ve işlemlerin kapsam ve içeriği uygunluk testi neticesinde belirlenir. Uygunluk testi, yatırım kuruluşu tarafından pazarlanan ya da müşteri tarafından talep edilen ürün ya da hizmetin müşteriye uygun olup olmadığının değerlendirilmesi amacıyla, müşterilerin söz konusu ürün veya hizmetin taşıdığı riskleri anlayabilecek bilgi ve tecrübeye sahip olup olmadıklarının tespit edilmesidir. Bu raporda yer alan her türlü bilgi, yorum ve tavsiye uygunluk testi ile tespit edilecek risk grubunuz ve getiri beklentiniz ile uyumlu olmayabilir. Bu nedenle, uygunluk testi neticesinde risk grubunuz tespit edilmeden sadece burada yer alan bilgilere dayanılarak yatırım kararı verilmesi amaç, bilgi ve tecrübenize uygun sonuçlar doğurmayabilir. Burada yer alan bilgi ve veriler, araştırma grubumuz tarafından güvenilir olduğuna inanılan kaynaklardan derlenmiş olup, doğrulukları ayrıca araştırılmamıştır. Bu nedenle, bu bilgilerin tam veya doğru olmaması nedeniyle doğabilecek zararlardan Yapı Kredi Yatırım Menkul Değerler A.Ş. ve çalışanları sorumlu değildir. Yapı Kredi Yatırım Menkul Değerler A.Ş. tarafından farklı bölümlerde istihdam edilen kişilerin veya Yapı Kredi Yatırım Menkul Değerler A.Ş.'nin ortaklarının ve iştiraklerinin bu raporda yer alan tavsiyelerle veya görüşlerle hemfikir olmaması mümkündür. Yapı Kredi Yatırım Menkul Değerler A.Ş. ile piyasanın işleyişinden kaynaklanan makul nedenlerden dolayı, Yapı Kredi Yatırım Menkul Değerler A.Ş. ortakları, çalışanları, yöneticileri ve bunlarla doğrudan ve dolaylı olarak ilişkileri bulunan istihdam ilişkisi doğuracak bir sözleşme çerçevesinde veya herhangi bir sözleşme olmaksızın çalışan ve tavsiyenin hazırlanmasına katılan tüm gerçek veya tüzel kişiler ile müşterileri arasında önlemeyen çıkar çatışması ve objektifliği etkilemesi muhtemel nitelikte ilişkiler doğabilir. Yapı Kredi Yatırım Menkul Değerler A.Ş., ortakları veya iştirakleri, Sermaye Piyasası Kurulu tarafından yetkilendirildikleri yatırım hizmetleri ve faaliyetleri ile yan hizmetlerini, bu raporda bahsi geçen şirketlere, muhtelif zamanlarda, sunmayı teklif edebilir veya sunabilir. Muhtelif zamanlarda, Yapı Kredi Yatırım Menkul Değerler A.Ş.'nin, ortaklarını, iştiraklerinin ve işbu kapsamdaki yöneticilerinin, yetkililerinin, çalışanlarının veya temsilcilerinin, doğrudan veya dolaylı olarak, raporda bahsi geçen işlemler, menkul kıymetler veya emtialar üzerinde pozisyonları bulunabilir veya farklı nedenlerle ilgi ve ilişkileri bulunabilir. Söz konusu çıkar çatışması durumlarında Yapı Kredi Yatırım Menkul Değerler A.Ş., internet sitesinde yer alan Çıkar Çatışması Politikası uyarınca hareket eder. Bu rapor, sadece gönderildiği kişilerin kullanımı içindir. Bu raporun tümü veya bir kısmı Yapı Kredi Yatırım Menkul Değerler A.Ş.'nin yazılı izni olmadan çoğaltılamaz, yayınlanamaz veya üçüncü kişilere gösterilemez, ticari amaçla kullanılamaz.